



LIBRARY COPY



REPÚBLIEK VAN SUID-AFRIKA  
REPUBLIC OF SOUTH AFRICA



SENTRALE  
STATISTIEKDIENS  
CENTRAL  
STATISTICAL SERVICE

**STATISTIESE NUUSBERIG  
STATISTICAL NEWS RELEASE**

P6141.2

GROOTHANDELVERKOPE  
AUGUSTUS 1991 (MET VERGELYKENDE VERWAGTE  
WAARDES VIR SEPTEMBER 1991)

WHOLESALE TRADE SALES  
AUGUST 1991 (WITH COMPARABLE EXPECTED  
VALUES FOR SEPTEMBER 1991)

19 NOVEMBER 1991

**OPSOMMING**

Die verwagte reële groothandelverkope (uitgesonderd diamante) vir September 1991 toon 'n styging van 2,0% vergeleke met Augustus 1991 na seisoensaanpassing.

Die reële groothandelverkope (uitgesonderd diamante) vir Augustus 1991 toon 'n daling van 5,0% vergeleke met Julie 1991 na seisoensaanpassing. Die relatief grootste daling in verkope het voorgekom by groothandelaars in kantoor- en winkeluitrusting, boeke en skryfbehoeftes (-9,2%). Handelaars in diverse goedere, wat die grootste "markaandeel" het, het 'n afname van 5,8% in verkope aangeteken. Stygings in verkope is aangeteken by groothandelaars in tekstiele, klerasie en skoeisel (+10,0%) en meubels en huishoudelike benodigdhede (+0,2%).

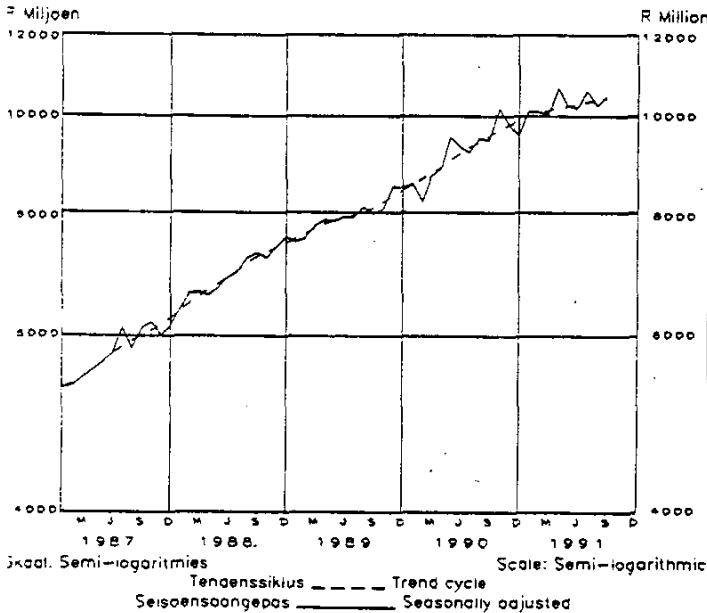
**SUMMARY**

The expected real wholesale trade sales (excluding diamonds) for September 1991 reflect an increase of 2,0% compared with August 1991 after seasonal adjustment.

The real wholesale trade sales (excluding diamonds) for August 1991 reflect a decrease of 5,0% compared with July 1991 after seasonal adjustment. The relatively largest decrease in sales occurred at wholesalers in office and shop equipment, books and stationery (-9,2%). Dealers in miscellaneous goods, which have the largest "market share", recorded a decrease of 5,8% in sales. Increases in sales were recorded at wholesalers in textiles, clothing and footwear (+10,0%) and furniture and household requisites (+0,2%).

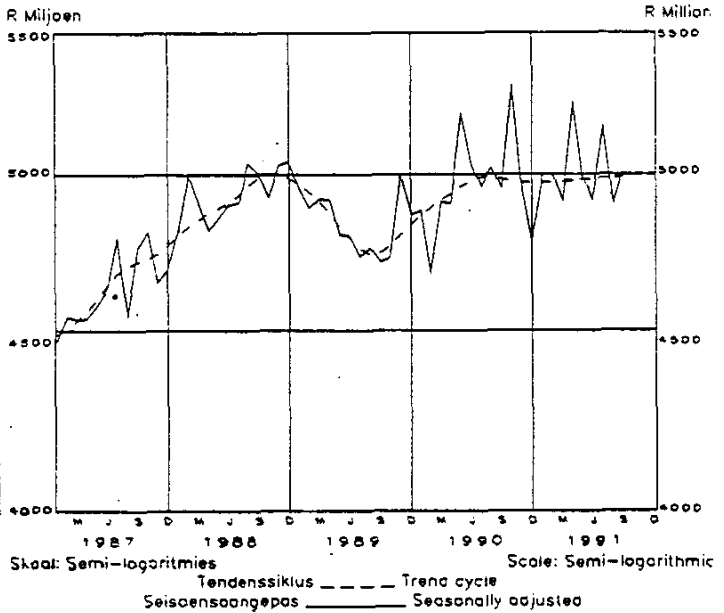
**GROOTHANDELVERKOPES  
UITGESONDERD DIAMANTE**

HEERSENDE PRYSE / CURRENT PRICES



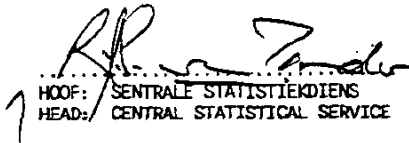
**WHOLESALE TRADE SALES  
EXCLUDING DIAMONDS**

KONSTANTE 1985-PRYSE / CONSTANT 1985 PRICES



<b>NAVRAE:</b>		<b>ENQUIRIES:</b>	
PRETORIA Tel. (012) 310-8911 Private Sak X44, Pretoria, 0001 Faks: 3108500 3108501		PRETORIA Tel. (012) 310-8911 Private Bag X44, Pretoria, 0001 Fax: 3108500 3108501	
BLOEMFONTEIN (051) 477767	KEMPTON PARK (011) 3943420/1	NELSPRUIT (01311) 52455/6	
DURBAN (031) 3053904	KIMBERLEY (0531) 33965	PIETERSBURG (01521) 71609	
KAAPSTAD/CAPE TOWN (021) 4616940	KLERKSDORP (018) 4624008	PORT ELIZABETH (041) 523801/2	

Tydperk - Period	Verkope - (uitgesonderd diamante) Sales - (excluding diamonds)		Persentasieverandering van verkope Percentage change of sales	
	Teen heersende pryse At current prices	Teen konstante 1985-pryse At constant 1985 prices	Teen heersende pryse At current prices	Teen konstante 1985-pryse At constant 1985 prices
	R. Milj./Mill.			
Werklike waardes/Actual values				
Jul. 1991 - Sep. 1991	31 753,2	15 324,5	+11,4	+0,8
Jul. 1990 - Sep. 1990	28 494,8	15 204,4		
Seisoensaangepaste waardes/ Seasonally adjusted values				
Jul. 1991 - Sep. 1991	31 391,9	15 075,5	+0,9	-0,5
Apr. 1991 - Jun. 1991	31 126,3	15 155,9		

  
 HOOF: / CENTRALE STATISTIEKDIENS  
 HEAD: / CENTRAL STATISTICAL SERVICE

## OPMERKINGS

Hierdie statistiese nuusberig toon finale raminge van die groothandelverkope. Beide die werklike en seisoensaangepaste waardes van groothandelverkope volgens soort besigheid teen heersende sowel as konstante 1985-pryse word getoon. Die waarde van verkope teen konstante 1985-pryse ten opsigte van elke soort besigheid is verkry deur die verkoopwaarde teen heersende pryse met behulp van sub-indekse van die Produksieprysindeks op basis 1985 = 100 te defleer.

'n Voorlopige raming van totale groothandelverkope word in Statistiese Nuusberig P6141.1 gepubliseer.

Die jongste maand se syfers is aan hersiening onderworpe.

## NOTES

This statistical news release shows final estimates of the wholesale trade sales. Both actual and seasonally adjusted values of wholesale trade sales according to kind of business at current as well as constant 1985 prices are shown. The value of sales at constant 1985 prices in respect of each kind of business is obtained by deflating the sales value at current prices by means of sub-indices of the Production Price Index on base 1985 = 100.

A preliminary estimate of total wholesale trade sales is published in Statistical News Release P6141.1.

The figures for the latest month are subject to revision.

GROOTHANDELVERKOPE VOLGENS SOORT BESIGHEID  
 TABLE 1.1 - TEEN HEERSENDE PRYSE

WHOLESALE TRADE SALES BY KIND OF BUSINESS  
 TABLE 1.1 - AT CURRENT PRICES

R Milj./Mill.

Soort besigheid Kind of business	Werklike waardes - Actual values				Seisoensaangepaste waardes - Seasonally adjusted values				
	Sep. 1991	Aug. 1991	Jul. 1991	Aug. 1990	Sep. 1991	Aug. 1991	Jul. 1991	Aug. 1990	
Totaal/Total	11 067,6	10 837,8	10 732,7*	9 975,6	82 729,0	72 554,2			
Ingesluit diamante Including diamonds	10 810,2	10 521,7	10 421,3*	9 687,7	80 424,3	70 205,4	10 495,4	10 284,5	
Uitsondering diamante Excluding diamonds	2 296,7	2 078,8	2 208,5	1 041,4	15 618,2	13 774,4	2 237,5	2 171,1	
Voedsel, drank en tabak Foodstuffs, beverages and tobacco	275,8	291,7	270,6	243,8	2 379,1	2 072,8	305,4	307,6	
Lewende hawe en produkte Livestock and produce	283,5	279,3	231,5	209,3	2 062,2	1 588,9	259,8	273,2	
Tekstiele, kleraste en skoesiel Textiles, clothing and footwear	297,9	319,7	273,2	303,9	2 202,2	1 885,7	279,5	290,1	
Meubels en huishou- delike benodigdhede Furniture and house- hold requisites	480,3	444,7	455,2*	453,8	3 628,8	3 286,2	456,4	427,4	
Kantoor- en winkeluit- rusting, boeke en skryfbehoeftes Office and shop equip- ment, books and stationery	257,4	316,1	311,4	287,9	2 804,7	2 348,5	279,5	290,1	
Diamante, juweliere- en silwerware Diamonds, jewellery and silverware	1 067,2	1 001,4	948,7	932,1	7 290,0	6 383,9	968,3	959,5	
Farmaseutiese en che- miese produkte Pharmaceutical and chemical products	1 194,3	1 203,4	1 174,7	1 117,5	8 694,1	7 809,7	1 124,5	1 115,6	
Konstruksie- en bouma- teriale Construction and built- ing materials	1 751,9	1 771,3	1 670,7	1 657,3	13 691,1	12 289,7	1 660,2	1 693,7	
Masjinerie en ultras- triel (myn, nywerheid en landbou) Machinery and equip- ment (mining, indus- trial and agricul- tural)									
Diverse/Miscellaneous	3 162,7	3 131,4	3 188,2	2 828,6	24 859,3	21 114,8	3 143,4	3 156,9	
									3 281,3
									3 295,0

1/ Verwagte waardes  
\* Herstien

1/ Expected values  
\* Revised

GROOTHANDELVERKORDE VOLGENS SOORT BESIGHEID  
TABLE 1.2 - TEEN KONSTANTE 1985-PRYSE

R M111./M111.

Soort besigheid Kind of business	Werklike waardes - Actual values				Seisoenseaangepaste waardes - Seasonally adjusted values			
	Sep. 1/ 1991	Aug. 1991	Jul. 1991	Aug. 1990	Sep. 1/ 1991	Aug. 1991	Jul. 1991	Aug. 1990
Totaal/Total	5 250,5	5 189,4	5 210,3*	5 295,7	40 224,0	39 986,8		
Including diamonds	5 156,0	5 073,3	5 095,3*	5 187,4	39 371,6	38 853,0		
Uitgesonderd diamante	1 066,3	969,0	1 040,2	1 013,6	7 560,7	7 530,7		
Voedsel, drank en tabak	155,2	160,0	150,9	148,5	1 369,9	1 277,6		
Foodstuffs, beverages and tobacco	116,4	117,8	97,7	97,5	885,9	766,5		
Lewende hawe en produkte	129,2	142,0	121,8	148,5	998,1	968,9		
Livestock and produce	198,0	189,2	193,7*	218,3	1 571,0	1 654,7		
Tekstiele, klerasie en skoelisel	94,5	116,1	115,1	108,2	852,4	1 133,8		
Textiles, clothing and footwear	456,8	431,6	430,2	454,6	3 241,9	3 213,0		
Meubels en huishoudelelike benodigdhede	489,4	504,0	498,4	516,5	3 727,1	3 757,1		
Furniture and household requisites	786,9	810,7	773,2	823,3	6 393,2	6 292,7		
Kantoor- en winkeluitrusting, boeke en skryfbehoeftes	1 757,7	1 749,0	1 789,1	1 766,5	13 623,9	13 391,9		
Office and shop equipment, books and stationery	94,5	116,1	115,1	108,2	852,4	1 133,8		
Diamante, juweliers- en silwerware	456,8	431,6	430,2	454,6	3 241,9	3 213,0		
Diamonds, jewellery and silverware	489,4	504,0	498,4	516,5	3 727,1	3 757,1		
Farmaseutiese en chemiese produkte	786,9	810,7	773,2	823,3	6 393,2	6 292,7		
Pharmaceutical and chemical products	1 757,7	1 749,0	1 789,1	1 766,5	13 623,9	13 391,9		
Konstruksie- en boumateriale	94,5	116,1	115,1	108,2	852,4	1 133,8		
Construction and building materials	456,8	431,6	430,2	454,6	3 241,9	3 213,0		
Masjinerie en uitrusting (myn, nywerheid en landbou)	489,4	504,0	498,4	516,5	3 727,1	3 757,1		
Machinery and equipment (mining, industrial and agricultural)	786,9	810,7	773,2	823,3	6 393,2	6 292,7		
Diverse/Miscellaneous	1 757,7	1 749,0	1 789,1	1 766,5	13 623,9	13 391,9		
	1 757,7	1 749,0	1 789,1	1 766,5	13 623,9	13 391,9	1 763,0	1 688,2
							1 791,6	1 781,4
							1 708,7	1 708,7

1/ Verwagte waardes  
\* Herstien

1/ Expected values  
\* Revised