


REPUBLIEK VAN SUID-AFRIKA
REPUBLIC OF SOUTH AFRICA



SENTRALE
STATISTIEKDIENS
CENTRAL
STATISTICAL SERVICE

**STATISTIESE NUUSBERIG
STATISTICAL NEWS RELEASE**

P6141.2

**GROOTHANDELVERKOPE: AUGUSTUS 1990
(MET VERGELYKENDE VERWAGTE WAARDES VIR
SEPTEMBER 1990)**

**WHOLESALE TRADE SALES: AUGUST 1990
(WITH COMPARABLE EXPECTED VALUES FOR
SEPTEMBER 1990)**

5 NOVEMBER 1990

OPSOMMING

Die verwagte waarde van groothandelverkope (uitgesonderd diamante) vir September 1990 toon 'n daling van 1,5% vergeleke met Augustus 1990 na seisoensaanspassing en die verwagte reële groothandelverkope (uitgesonderd diamante) teen konstante 1985-pryse 'n daling van 2,6%.

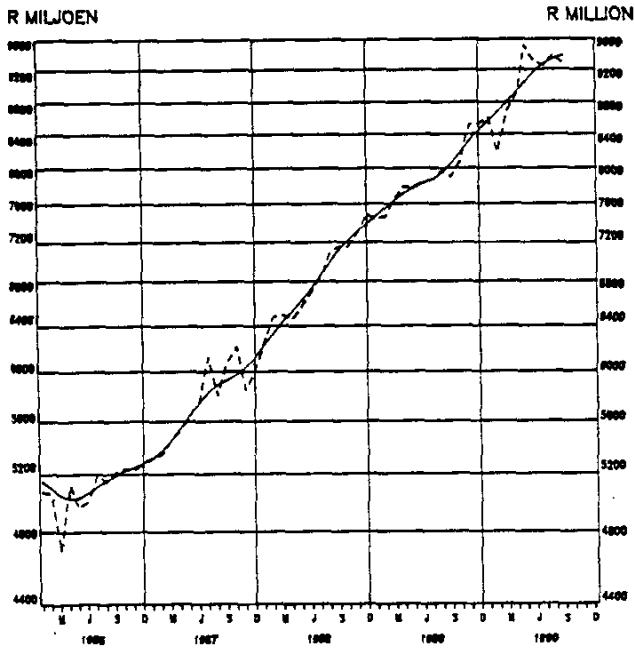
Die totale waarde van groothandelverkope (uitgesonderd diamante) vir Augustus 1990 toon 'n styging van 18,4% vergeleke met Augustus 1989 en 'n styging van 1,7% vergeleke met Julie 1990 na seisoensaanspassing. Die relatief grootste stygings gedurende laasgenoemde tydperk het voorgekom ten opsigte van groothandelaars in voedsel, drank en tabak (+10,3%) en meubels en huishoudelike benodigdhede (+6,8%). Hierteenoor het groothandelaars in lewende hawe en produkte 'n afname (-17,9%) getoon.

SUMMARY

The expected value of wholesale trade sales (excluding diamonds) for September 1990 reflects a decrease of 1,5% compared with August 1990 after seasonal adjustment and the expected real wholesale trade sales (excluding diamonds) at constant 1985 prices a decrease of 2,6%.

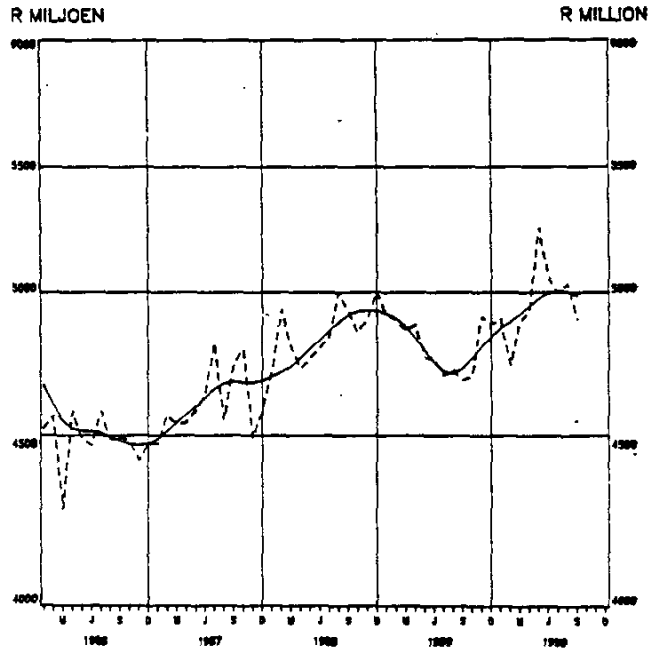
The total value of wholesale trade sales (excluding diamonds) for August 1990 reflects an increase of 18,4% compared with August 1989 and an increase of 1,7% compared with July 1990 after seasonal adjustment. The relatively largest increases during the last-mentioned period occurred in respect of wholesalers in foodstuffs, beverages and tobacco (+10,3%) and furniture and household requisites (+6,8%). Against this wholesalers in livestock and produce reflected a decrease (-17,9%).

**GROOTHANDELVERKOPE
UITGESONDERD DIAMANTE**
HEERSENDE PRYSE / CURRENT PRICES



Skaal: Semi-logaritmes Scale: Semi-logarithmic
Tendenssiklus _____ Trend cycle
Seisoensaangepas _____ Seasonally adjusted

**WHOLESALE TRADE
EXCLUDING DIAMONDS**
KONSTANTE 1985-PRYSE / CONSTANT 1985 PRICES



Skaal: Semi-logaritmes Scale: Semi-logarithmic
Tendenssiklus _____ Trend cycle
Seisoensaangepas _____ Seasonally adjusted

NAVRAE:		ENQUIRIES:	
PRETORIA	Tel. (012) 310-8911	PRETORIA	Tel. (012) 310-8911
	Privaatsak X44, Pretoria, 0001		Private Bag X44, Pretoria, 0001
	Faks: 3226325 3220463		Fax: 3226325 3220463
	3222769 3200919		3222769 3200919
BLOEMFONTEIN	(051) 477767	KEMPTON PARK	(011) 3943420/1
DURBAN	(031) 3053904	KIMBERLEY	(0531) 33965
KAAPSTAD/CAPE TOWN	(021) 4616940	KLERKSDORP	(018) 24008
		NELSPRUIT	(01311) 52455/6
		PIETERSBURG	(01521) 71609
		PORT ELIZABETH	(041) 523801/2

Tydperk - Period	Verkope - (uitgesonderd diamante) Sales - (excluding diamonds)		Persentasieverandering van verkope Percentage change of sales	
	Teen heersende pryse At current prices	Teen konstante 1985-pryse At constant 1985 prices	Teen heersende pryse At current prices	Teen konstante 1985-pryse At constant 1985 prices
	R. Milj./Mill.			
Werklike waardes/Actual values				
Jul. 1990 - Sep. 1990	28 414,4	15 203,0	+17,7	+5,7
Jul. 1989 - Sep. 1989	24 150,9	14 385,1		
Seisoensaangepaste waardes/ Seasonally adjusted values				
Jul. 1990 - Sep. 1990	27 932,6	14 925,5	+0,8	-2,1
Apr. 1990 - Jun. 1990	27 713,6	15 240,7		

1 
 HOOF: SENTRALE STATISTIEKDIENS
 HEAD: CENTRAL STATISTICAL SERVICE

OPMERKINGS

Hierdie statistiese nuusberig toon finale ramings van die groothandelverkope. Beide die werklike en seisoensaangepaste waardes van groothandelverkope volgens soort besigheid teen heersende sowel as konstante 1985-pryse word getoon. Die waarde van verkope teen konstante 1985-pryse ten opsigte van elke soort besigheid is verkry deur die verkoopwaarde teen heersende pryse met behulp van sub-indekse van die Produksieprysindeks op basis 1985 = 100 te defleer.

Historiese gegewens met betrekking tot groothandelverkope teen konstante 1985-pryse sal mettertyd in 'n afsonderlike Statistiese Nuusberig (P6141.3) gepubliseer word.

'n Voorlopige raming van totale groothandelverkope word in Statistiese Nuusberig P6141.1 gepubliseer.

Die jongste maand se syfers is aan hersiening onderworpe.

NOTES

This statistical news release shows final estimates of the wholesale trade sales. Both actual and seasonally adjusted values of wholesale trade sales according to kind of business at current as well as constant 1985 prices are shown. The value of sales at constant 1985 prices in respect of each kind of business is obtained by deflating the sales value at current prices by means of sub-indices of the Production Price Index on base 1985 = 100.

Historical data in connection with wholesale trade sales at constant 1985 prices will be published in due course in a separate Statistical News Release (P6141.3).

A preliminary estimate of total wholesale trade sales is published in Statistical News Release P6141.1.

The figures for the latest month are subject to revision.

GROOTHANDELVERKOPE VOLGENS SOORT BESIGHEID
TABEL 1.1 - TEEN HEERSENDE PRYSE

WHOLESALE TRADE SALES BY KIND OF BUSINESS
TABLE 1.1 - AT CURRENT PRICES

SOORT BESIGHEID KIND OF BUSINESS	R MIL J./MILL.						SEISOENSAANGEPASTE WAARDES - SEASONALLY ADJUSTED VALUES					
	WERKLIKE WAARDES - ACTUAL VALUES			SEISOENSAANGEPASTE WAARDES - SEASONALLY ADJUSTED VALUES			WERKLIKE WAARDES - ACTUAL VALUES			SEISOENSAANGEPASTE WAARDES - SEASONALLY ADJUSTED VALUES		
	SEP. 1990	AUG. 1990	JUL. 1990	AUG. 1989	JAN. 1990	AUG. 1989	SEP. 1990	AUG. 1990	JUL. 1990	JUN. 1990	MAY 1990	AUG. 1989
TOTAAL/TOTAL	9 945,3	9 975,6	9 266,9	8 499,3	72 554,2	62 580,8	9 269,1	9 412,5	9 251,0	9 308,3	9 530,5	7 965,8
INGESLUIT DIAMANTE INCLUDING DIAMONDS	9 700,1	9 687,7	9 026,7	8 181,9	70 205,4	60 386,1	1 798,7	2 045,3	1 855,0	1 873,8	1 808,5	1 462,2
UITGESONDERD DIAMANTE EXCLUDING DIAMONDS	1 881,3	1 941,4	1 803,7	1 388,4	13 774,4	11 060,3	292,4	250,2	304,6	269,4	255,5	259,1
VOEDSEL, DRANK EN TABAK FOODSTUFFS, BEVERAGES	265,0	243,8	267,7	251,2	2 072,8	2 115,9	197,6	194,5	185,8	194,0	226,1	166,0
LEVENDE HAWE EN PRODUKTE	218,9	209,3	186,3	179,5	1 588,9	1 397,0	276,6	262,1	245,3	263,3	249,5	197,1
LIVESTOCK AND PRODUCE	296,6	303,9	234,8	229,2	1 885,7	1 696,9	423,9	420,9	403,8	426,0	457,6	361,6
KLERASIE, SKOEISEL EN TEKSTIELE	454,5	453,8	376,2	388,5	3 286,2	2 913,4	245,3	262,1	245,3	263,3	249,5	197,1
CLOTHING, FOOTWEAR AND TEXTILES	245,3	287,9	240,3	317,4	2 348,5	2 194,7	890,9	889,1	868,6	859,4	832,2	719,2
MEUBELS EN HUISHOU- DELJKE BENOEDIGHEDIE	987,9	932,1	861,0	754,9	6 383,3	5 556,3	1 034,1	1 039,6	997,3	1 033,2	1 019,0	870,4
FURNITURE AND HOUSE- HOLD REQUISITES	1 118,9	1 117,5	1 032,8	932,0	7 809,7	6 769,4	1 530,5	1 587,4	1 584,6	1 628,7	1 788,5	1 508,5
KANTOOR- EN WINKELUIT- RUSTJING, BOEKE EN SKRYFBEHOEFTE	1 636,4	1 657,3	1 554,3	1 577,6	12 289,7	11 815,6	2 768,8	2 772,8	2 760,6	2 724,9	2 886,5	2 437,9
OFFICE AND SHOP EQUIP- MENT, BOOKS AND STATIONERY	2 840,6	2 828,6	2 709,9	2 480,6	21 114,8	17 052,5	1/	EXPECTED VALUES	1/	EXPECTED VALUES	1/	EXPECTED VALUES
DIAMANTE, JUWELIERS- EN SILWERWARE												
DIAMONDS, JEWELLERY AND SILVERWARE												
FARMASEUTIESE EN CHE- MIESE PRODUKTE												
PHARMACEUTICAL AND CHEMICAL PRODUCTS												
KONSTRUKSIE- EN BOUMA- TERIAAL												
CONSTRUCTION AND BUIL- DING MATERIALS												
MASJINERIE EN UITRUS- TING												
MYN, NYWERHEID EN LANDBOU												
MACHINERY AND EQUIP- MENT												
MINING, INDUSTRIAL AND AGRICULTURAL												
DIVERSE/MISCELLANEOUS												

1/ VERWAGTE WAARDES

GROOTHANDELVERKOPE VOLGENS SOORT BESIGHEID
TABEL 1.2 - TEEN KONSTANTE 1985-PRYSE

WHOLESALE TRADE SALES BY KIND OF BUSINESS
TABLE 1.2 - AT CONSTANT 1985 PRICES

R MILJ./MILL.

SOORT BESIGHEID KIND OF BUSINESS	WERKLIKE WAARDES - ACTUAL VALUES				SEISOENSAANGEPASTE WAARDES - SEASONALLY ADJUSTED VALUES							
	SEP. 1990	AUG. 1990	JUL. 1990	AUG. 1989	SEP. 1990	AUG. 1990	JUL. 1990	JUN. 1990	MAY 1990	AUG. 1989		
TOTAAL/TOTAL	5 213,4	5 292,4	5 017,3	5 092,0	40 012,6	39 175,9	4 900,9	5 029,8	4 994,8	5 056,0	5 248,1	4 720,4
INGESLUIT DIAMANTE INCLUDING DIAMONDS	5 107,3	5 184,2	4 911,6	4 854,8	38 878,8	37 582,7	938,1	1 055,7	1 003,1	1 013,2	984,6	861,4
UITGESONDER DIAMANTE EXCLUDING DIAMONDS	987,6	1 013,6	967,7	826,6	7 530,7	6 748,5	174,9	148,5	189,4	168,0	157,3	166,3
VOEDSEL, DRANK EN TABAK FOODSTUFFS, BEVERAGES AND TOBACCO	159,5	145,8	165,0	162,2	1 274,3	1 373,3	91,4	91,0	87,5	92,2	107,5	89,6
LEWENDE HAWE EN PRODUKTE	100,2	97,5	87,8	96,7	767,2	780,4	133,5	128,2	121,1	133,0	128,5	112,1
LIVESTOCK AND PRODUCE KLERASIE, SKOEISEL EN TEKSTIELE	145,1	148,5	116,2	130,1	968,8	1 003,0	199,3	201,2	195,5	212,4	232,5	202,2
CLOTHING, FOOTWEAR AND TEXTILES	216,8	218,3	181,1	218,5	1 655,0	1 720,1	426,3	433,2	425,6	426,0	417,2	390,6
MEUBELS EN HUISHOU- DELIKE BENODIGTHEDE FURNITURE AND HOUSE- HOLD REQUISITES	106,1	108,2	105,8	237,2	1 133,8	1 593,1	472,2	482,5	470,7	489,9	489,0	463,1
KANTOOR- EN WINKELUIT- RUSTING, BOEKE EN SKRYFBEHOEFTE	474,8	454,5	419,6	410,5	3 214,9	3 151,1	750,3	785,5	789,9	818,0	904,7	824,0
OFFICE AND SHOP EQUIP- MENT, BOOKS AND STATIONERY	510,4	516,5	487,2	493,9	3 754,4	3 775,3	1 694,0	1 703,4	1 711,9	1 697,2	1 819,8	1 597,5
DIAMANTE, JUWELIERS- EN SILWERWARE	798,7	823,2	786,0	865,0	6 293,4	6 828,1	1 714,3	1 766,1	1 700,8	1 651,4	1 342,0	12 202,9
DIAMONDS, JEWELLERY AND SILVERWARE	510,4	516,5	487,2	493,9	3 754,4	3 775,3	1 694,0	1 703,4	1 711,9	1 697,2	1 819,8	1 597,5
FARMASEUTIESE EN CHE- MIESE PRODUKTE	474,8	454,5	419,6	410,5	3 214,9	3 151,1	426,3	433,2	425,6	426,0	417,2	390,6
PHARMACEUTICAL AND CHEMICAL PRODUCTS	510,4	516,5	487,2	493,9	3 754,4	3 775,3	472,2	482,5	470,7	489,9	489,0	463,1
KONSTRUKSIE- EN BOUMA- TERIAAL	798,7	823,2	786,0	865,0	6 293,4	6 828,1	750,3	785,5	789,9	818,0	904,7	824,0
CONSTRUCTION AND BUIL- DING MATERIALS	510,4	516,5	487,2	493,9	3 754,4	3 775,3	1 694,0	1 703,4	1 711,9	1 697,2	1 819,8	1 597,5
MASJINERIE EN UITRUS- TING	798,7	823,2	786,0	865,0	6 293,4	6 828,1	750,3	785,5	789,9	818,0	904,7	824,0
MYN, NYWERHEID EN LANDBOU	510,4	516,5	487,2	493,9	3 754,4	3 775,3	1 694,0	1 703,4	1 711,9	1 697,2	1 819,8	1 597,5
MACHINERY AND EQUIP- MENT	798,7	823,2	786,0	865,0	6 293,4	6 828,1	750,3	785,5	789,9	818,0	904,7	824,0
MINING, INDUSTRIAL AND AGRICULTURAL DIVERSE/MISCELLANEOUS	1 714,3	1 766,1	1 700,8	1 651,4	13 420,0	12 202,9	1 694,0	1 703,4	1 711,9	1 697,2	1 819,8	1 597,5
1/ VERWAGTE WAARDES												1/ EXPECTED VALUES