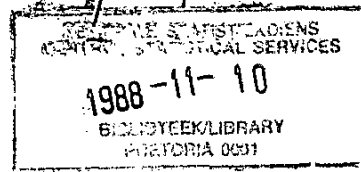




REPUBLIEK VAN SUID-AFRIKA  
REPUBLIC OF SOUTH AFRICA



# SENTRALE STATISTIEKDIENS CENTRAL STATISTICAL SERVICE

## STATISTIESE NUUSBERIG

## STATISTICAL NEWS RELEASE

Steynsarkade  
Steyn's Arcade  
Schoemanstraat 274  
274 Schoeman Street  
Privaatsak X44  
Private Bag X44  
PRETORIA  
0001  
Tel.: 3108-911 (012)  
(m.i.v./w.e.f. 5/9/88)  
Teleks: 320450, 320523  
Telex: 322418, 320173  
Fax: 267150  
(m.i.v./w.e.f. 1988: 3226325)

P6141.2



### STREEKKANTORE REGIONAL OFFICES

DURBAN  
Tel.: 305-3904

KAAPSTAD  
CAPE TOWN  
Tel.: 461-2098  
461-6940(021)

PORT ELIZABETH  
Tel.: 52-3801/2 (041)

NELSPRUIT  
Tel.: 5-2455/6 (01311)

KIMBERLEY  
Tel.: 3-3965/6 (0531)

KEMPTON PARK  
Tel.: 394-3420/1 (011)

PIETERSBURG  
Tel.: 7-1809 (01521)

KLERKSDORP  
Tel.: 24008  
24324(018)

BLOEMFONTEIN  
Tel.: 47-7766(051)

**GROOTHANDELVERKOPE: AUGUSTUS 1988  
(MET VERGELYKENDE VERWAGTE WAARDES VIR  
SEPTEMBER 1988)**

**WHOLESALE TRADE SALES: AUGUST 1988  
(WITH COMPARABLE EXPECTED VALUES FOR  
SEPTEMBER 1988)**

9 NOVEMBER 1988

**OPSOMMING**

Die totale waarde van groothandelverkope (uitgesonderd diamante) vir die drie maande Junie tot Augustus 1988 toon 'n styging van 16,8% vergeleke met die drie maande Junie tot Augustus 1987 en 'n seisoensaangepaste styging van 5,6% vergeleke met die drie maande Maart tot Mei 1988.

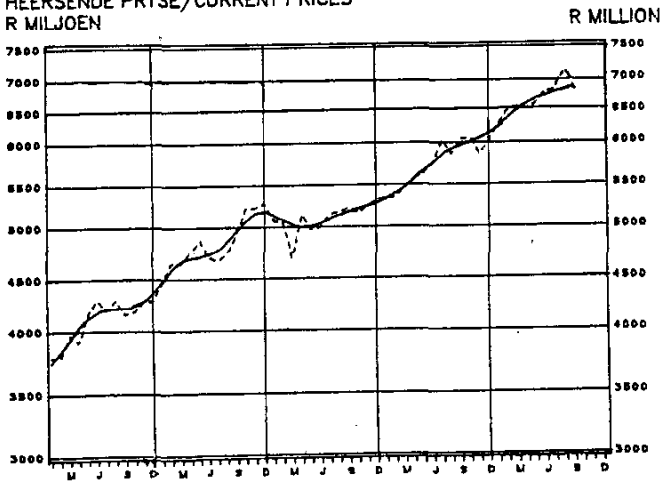
Totale reële groothandelverkope (uitgesonderd diamante), teen konstante 1980-pryse, vir die drie maande Junie tot Augustus 1988 toon 'n styging van 4,6% vergeleke met die drie maande Junie tot Augustus 1987 en 'n seisoensaangepaste styging van 2,5% vergeleke met die drie maande Maart tot Mei 1988. Die soorte besighede wat die grootste seisoensaangepaste stygings vir laasgenoemde tydperk toon, is groothandelaars in voedsel, drank en tabak (+4,7%) en groothandelaars in kantoor- en winkeluitrusting, boeke en skryfbehoeftes (+8,8%). Die enigste noemenswaardige seisoensaangepaste dalings kom voor by groothandelaars in klerasie, skoeisel en tekstiele (-4,4%) en groothandelaars in meubels en huishoudelike benodighede (-5,4%).

**SUMMARY**

The total value of wholesale trade sales (excluding diamonds) for the three months June to August 1988 show an increase of 16,8% compared with the three months June to August 1987 and a seasonally adjusted increase of 5,6% compared with the three months March to May 1988.

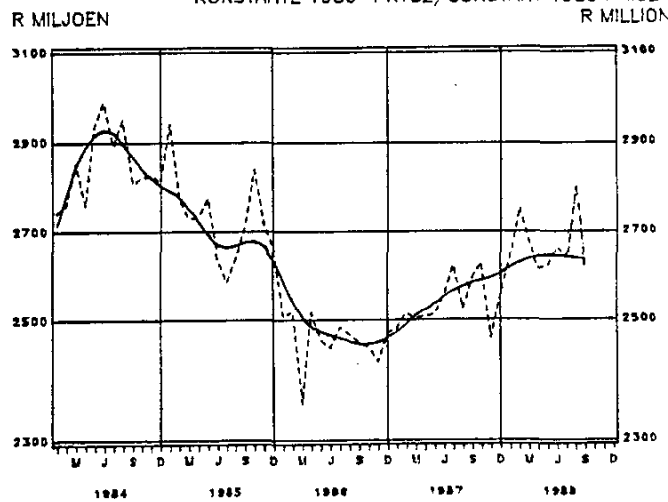
Total real wholesale trade sales (excluding diamonds), at constant 1980 prices, for the three months June to August 1988 show an increase of 4,6% compared with the three months June to August 1987 and a seasonally adjusted increase of 2,5% compared with the three months March to May 1988. The kinds of businesses that show the largest seasonally adjusted increases for the last-mentioned period, are wholesalers in foodstuffs, beverages and tobacco (+4,7%) and wholesalers in office and shop equipment, books and stationery (+8,8%). The only seasonally adjusted decreases worth mentioning, occur at wholesalers in clothing, footwear and textiles (-4,4%) and wholesalers in furniture and household requisites (-5,4%).

**GROOTHANDELVERKOPE  
(UITGESONDERD DIAMANTE)  
HEERSENDE PRYSE/CURRENT PRICES  
R MILJOEN**




Scale: Semi-logarithmic  
Trend cycle \_\_\_\_\_ Tendenssiklus  
Seasonally adjusted - - - - - Seisoensaangepas

**WHOLESALE TRADE SALES  
(EXCLUDING DIAMONDS)  
KONSTANTE 1980-PRYSE/CONSTANT 1980 PRICES  
R MILLION**



Scale: Semi-logarithmic  
Trend cycle \_\_\_\_\_ Tendenssiklus  
Seasonally adjusted - - - - - Seisoensaangepas

Tydperk - Period	Verkope - (Uitgesonderd diamante) Sales - (Excluding diamonds)		Persentasieverandering van verkope teen - Percentage change of sales at -	
	Teen heersende pryse At current prices	Teen konstante pryse At constant prices	Heersende pryse Current prices	Konstante pryse Constant prices
R. Milj./Mill.				
<b>Werklike waardes/Actual values</b>				
Junie/June 1988 - Augustus/August 1988	20 646,1	8 136,2	+ 16,8	+ 4,6
Junie/June 1987 - Augustus/August 1987	17 671,0	7 779,5		
<b>Seisoensaangepaste waardes/ Seasonally adjusted values</b>				
Junie/June 1988 - Augustus/August 1988	20 650,2	8 104,7	+ 5,6	+ 2,5
Mrt./Mar. 1988 - Mei/May 1988	19 548,8	7 903,3		

  
 HOOF: SENTRALE STATISTIEKDIENS  
 HEAD: CENTRAL STATISTICAL SERVICE

## OPMERKINGS

Hierdie Statistiese Nuusberig toon finale ramings van die groothandelverkope. Beide die werklike en seisoensaangepaste waardes van groothandelverkope volgens soort besigheid teen heersende sowel as konstante 1980-pryse word getoon. Die waarde van verkope teen konstante 1980-pryse ten opsigte van elke soort besigheid is verkry deur die verkoopwaarde teen heersende pryse met behulp van die produksieprysindekse op basis 1980 = 100 te defleer.

'n Voorlopige raming van totale groothandelverkope word in Statistiese Nuusberig P6141.1 gepubliseer.

Die jongste maand se syfers is aan hersiening onderworpe.

## NOTES

This Statistical News Release shows final estimates of the wholesale trade sales. Both actual and seasonally adjusted values of wholesale trade sales according to kind of business at current as well as constant 1980 prices are shown. The value of sales at constant 1980 prices in respect of each kind of business is obtained by deflating the sales value at current prices by means of the production price indices on base 1980 = 100.

A preliminary estimate of total wholesale trade sales is published in Statistical News Release P6141.1.

The figures for the latest month are subject to revision.

GROOTHANDELVERKOPE VOLGENS SOORT BESIGHEID  
TABEL 1.1 - TEEN HEERSENDE PRYSE

R MILJ./MILL.

WHOLESALE TRADE SALES BY KIND OF BUSINESS  
TABLE 1.1 - AT CURRENT PRICES

SOORT BESIGHEID - KIND OF BUSINESS	WERKLIKE WAARDES - ACTUAL VALUES				SEISOENSAANGEPASTE WAARDES - SEASONALLY ADJUSTED VALUES							
	SEP. 1/ 1988	AUG. 1988	JUL. 1988	AUG. 1987	JAN. 1988	AUG. 1987	SEP. 1/ 1988	AUG. 1988	JUL. 1988	JUN. 1988	MAY 1988	AUG. 1987
TOTAAL INGESLUIT DIA- MANTE	7 304,1	7 524,7	6 935,6	6 138,3	53 393,9	45 485,9						
TOTAAL UITGESONDERD DIAMANTE	7 067,7	7 222,3	6 699,4	5 904,1	51 664,7	43 937,6	6 714,3	7 185,9	6 742,0	6 722,3	6 558,1	5 862,7
VOEDSEL, DRANK EN TABAK	1 352,6	1 297,9	1 243,6	1 081,8	9 575,2	8 708,5	1 376,1	1 348,2	1 264,3	1 291,0	1 160,2	1 120,8
LEWENDE HAWE EN PRODUKTE	220,9	242,8	211,6	222,0	1 875,7	1 632,8	225,7	266,2	237,8	232,8	246,7	245,6
KLERASIE, SKOETSEL EN TEKSTIELE	170,9	176,9	159,2	148,3	1 172,0	983,7	140,7	154,7	148,3	149,3	147,1	129,4
MEUBELS EN HUIS- HOUDELIKE BENO- DIGHEDE	226,7	258,4	211,8	190,1	1 585,7	1 311,5	215,3	221,2	220,8	204,5	208,5	163,6
KANTOOR- EN WIN- KELUITRUSTING, BOEKE EN SKRYFBE- HOEFTE	362,3	381,0	309,2	235,8	2 391,5	1 728,9	324,9	366,6	329,6	294,2	295,7	226,2
DIAMANTE, JUWE- LIERS- EN SILWER- WARE	236,5	302,4	236,2	234,2	1 729,2	1 548,3						
FARMASEUTIËSE EN CHEMIESE PRODUKTE	728,6	699,4	641,0	557,1	4 872,8	3 895,2	659,8	668,3	655,5	652,2	636,1	534,0
KONSTRUKSIE EN BOUMATERIAAL	819,9	865,1	810,2	644,7	5 952,7	4 763,0	761,4	825,6	746,5	722,9	732,2	613,4
MASJINERIE EN UIT- RUSTING: MYN-, NYWERHEID- EN LANDBOU-	1 349,1	1 360,8	1 248,3	1 131,5	9 772,0	8 178,8	1 239,5	1 292,3	1 248,8	1 244,1	1 184,4	1 077,1
DIVERSE	1 836,7	1 940,0	1 864,5	1 775,5	14 467,0	13 366,6	1 808,2	1 915,9	1 898,4	1 883,0	1 884,2	1 750,6

1/ Verwagte waardes

1/ Expected values

GROOTHANDELVERKOPE VOLGENS SOORT BESIGHEID  
 TABEL 1.2 - TEEN KONSTANTE 1980-PRYSE

R MILJ./MILL.

WHOLESALE TRADE SALES BY KIND OF BUSINESS  
 TABLE 1.2 - AT CONSTANT 1980 PRICES

	WERKLIKE WAARDES - ACTUAL VALUES				SEISOENSAANGEPASTE WAARDES - SEASONALLY ADJUSTED VALUES							
	SEP. 1/1988	AUG. 1988	JUL. 1988	AUG. 1987	JAN. 1988	AUG. 1987	SEP. 1/1988	AUG. 1988	JUL. 1988	JUN. 1988	MEI MAY 1988	AUG. 1987
TOTAL INCLUDING DIAMONDS	2 931,7	3 045,1	2 811,6	2 737,3	22 069,2	20 943,8						
TOTAL EXCLUDING DIAMONDS	2 771,8	2 840,6	2 645,6	2 563,0	20 853,0	19 796,4	2 610,3	2 814,9	2 632,5	2 657,2	2 617,5	2 535,3
FOODSTUFFS, BEVERAGES AND TOBACCO	492,6	472,7	448,1	447,8	3 582,8	3 720,9	488,3	483,6	455,4	471,3	430,6	457,1
LIVESTOCK AND PRODUCE	83,1	91,3	78,1	93,4	716,8	718,1	83,3	99,3	87,2	85,0	90,6	102,6
CLOTHING, FOOTWEAR AND TEXTILES	65,1	67,4	60,5	64,2	460,7	437,3	53,9	58,6	56,6	57,3	57,5	55,7
FURNITURE AND HOUSEHOLD REQUISITES	81,8	93,3	76,5	77,4	584,7	545,9	76,4	79,2	79,6	74,0	76,5	66,1
OFFICE AND SHOP EQUIPMENT, BOOKS AND STATIONERY	133,9	140,9	113,7	97,7	901,0	742,3	119,0	136,2	122,5	108,9	112,1	94,2
DIAMONDS, JEWELLERY AND SILVERWARE	159,9	204,5	166,0	173,5	1 216,2	1 147,3						
PHARMACEUTICAL AND CHEMICAL PRODUCTS	256,8	246,5	225,8	224,3	1 765,2	1 624,5	229,3	234,1	231,2	232,6	230,0	213,5
CONSTRUCTION AND BUILDING MATERIALS	265,9	280,5	263,3	237,0	1 985,5	1 830,8	245,7	268,3	242,4	237,9	244,0	226,0
MACHINERY AND EQUIPMENT: MINING INDUSTRIAL AND AGRICULTURAL	479,2	483,4	457,3	449,6	3 602,2	3 308,3	439,3	456,0	449,0	446,8	430,2	425,2
MISCELLANEOUS	913,3	964,7	928,7	872,4	7 260,7	6 868,3	891,5	956,8	930,9	940,7	937,1	862,9
1/ Verwagte waardes												1/ Expected values