

SENTRALE STATISTIEKDIENS
Privaatsak X44
PRETORIA
0001
Tel. (012) 3252400



CENTRAL STATISTICAL SERVICE
Private Bag X44
PRETORIA
0001
Tel. (012) 3252400

2 DESEMBER 1987

2 DECEMBER 1987

Republiek van Suid-Afrika
Republic of South Africa

STATISTIESE NUUSBERIG

P6141.2

STATISTICAL NEWS RELEASE

GROOTHANDELVERKOPE: SEPTEMBER 1987
WHOLESALE TRADE SALES: SEPTEMBER 1987

OPSOMMING

Die totale waarde van groothandelverkope (uitgesonderd diamante) vir die jongste drie maande tot September 1987, is 18,4% hoër as dié vir die ooreenstemmende drie maande van 1986.

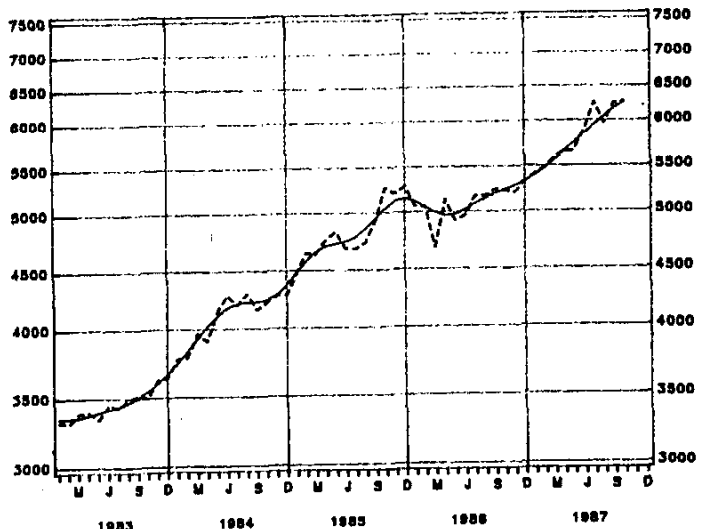
Totale reële groothandelverkope (uitgesonderd diamante) vir die tydperk Julie tot September 1987 toon 'n toename van 6,7% vergeleke met dieselfde drie maande van 1986 en 'n seisoensaangepaste toename van 2,9% vergeleke met die tydperk April tot Junie 1987. Die grootste seisoensaangepaste toename kom voor by lewendige hawe en produkte (+13,9%), terwyl die enigste afnames voorkom by voedsel, drank en tabak (-1,9%) en klerasie, skoeisel en tekstiele (-6,4%).

SUMMARY

The total value of wholesale trade sales (excluding diamonds) for the latest three months up to September 1987, is 18,4% higher than that for the corresponding three months of 1986.

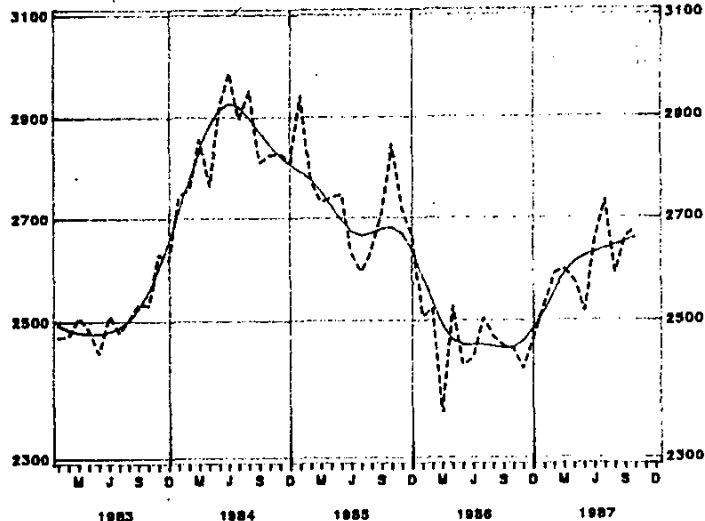
Total real wholesale trade sales (excluding diamonds) for the period July to September 1987 show an increase of 6,7% compared with the corresponding three months of 1986 and a seasonally adjusted increase of 2,9% compared with the period April to June 1987. The largest seasonally adjusted increase occurs at livestock and produce (+13,9%), whereas the only decreases occur at foodstuffs, beverages and tobacco (-1,9%) and clothing, footwear and textiles (-6,4%).

GROOTHANDELVERKOPE
HEERSENDE PRYSE/CURRENT PRICES
R MILJOEN




Scale: Semi-logarithmic
Seasonally adjusted _____ Seisoensaangepas
Trend cycle _____ Tendenssiklus

WHOLESALE TRADE SALES
KONSTANTE 1980-PRYSE/CONSTANT 1980 PRICES
R MILLIOEN



Scale: Semi-logarithmic
Seasonally adjusted _____ Seisoensaangepas
Trend cycle _____ Tendenssiklus

Tydperk - Period	Verkope - (Uitgesonderd diamante) Sales - (Excluding diamonds)		Persentasieverandering van verkope teen - Percentage change of sales at -	
	Teen heersende pryse At current prices	Teen konstante pryse At constant prices	Heersende pryse Current prices	Konstante pryse Constant prices
	R. Milj./Mill.			
Werklike waardes/Actual values				
Julie/July 1987 - September 1987	18 678,9	8 134,6		
Julie/July 1986 - September 1986	15 777,7	7 624,7	+18,4	+ 6,7
Seisoensaangepaste waardes/ Seasonally adjusted values				
Julie/July 1987 - September 1987	18 480,9	7 983,8		
April 1987 - Junie/June 1987	17 217,1	7 756,2	+ 7,3	+ 2,9


 HOOF: ZENTRALE STATISTIEKDIENS
 HEAD: CENTRAL STATISTICAL SERVICE

STREEKKANTORE/REGIONAL OFFICES:

DURBAN: (031) 3053904 KAAPSTAD/CAPE TOWN: (021) 466940, 462098 KIMBERLEY: (0531) 33965/6
 NELSPRUIT: (01311) 52455/6 PIETERSBURG: (01521) 71609 PORT ELIZABETH: (041) 523801/2
 KEMPTON PARK: (011) 3943420/1

OPMERKINGS

Hierdie Statistiese Nuisberig toon finale ramings van die groothandelverkope. Beide die werklike en seisoensaangepaste waardes van groothandelverkope volgens soort besighede teen heersende sowel as konstante 1980-pryse word getoon. Die waarde van verkope teen konstante 1980-pryse ten opsigte van elke soort besigheid is verkry deur die verkoopwaarde teen heersende pryse met behulp van die produksieprysindekse op basis 1980 = 100 te defleer.

'n Voorlopige raming van totale groothandelverkope word in Statistiese Nuisberig P6141.1 (P.13.12) gepubliseer.

NOTES

This Statistical News Release shows final estimates of the wholesale trade sales. Both actual and seasonally adjusted values of wholesale trade sales according to kind of business at current as well as constant 1980 prices are shown. The value of sales at constant 1980 prices in respect of each kind of business is obtained by deflating the sales value at current prices by means of the production price indices on base 1980 = 100.

A preliminary estimate of total wholesale trade sales is published in Statistical News Release P6141.1 (P.13.12).

GRONDHANDELVORKOPE VOLGENS SOORT BESIGHEID
 TABLE 1.1 - TEEN HEERSENDE PRYSE

WHOLESALE TRADE SALES BY KIND OF BUSINESS
 TABLE 1.1 - AT CURRENT PRICES

Soort besigheid Kind of business	R m l j / m i l l i											
	Werklike waardes Actual values						Seisoensangepaste waardes Seasonally adjusted values					
	1987	1987	1986	1987	1987	1986	1987	1987	1986	1987	1986	1986
	Oct. 1/	Sept. 1/	Aug. 1/	Sept. 1/	Jan. - Sept.	Oct. 1/	Sept. 1/	Aug. 1/	Sept. 1/	July 1/	June 1/	Sept. 1/
Totaal Total	191,5	146,2	234,2	298,4	1 694,5	2 372,4	191,5	146,2	234,2	298,4	1 694,5	2 372,4
Ingesluit diamante Including diamonds	6 820,6	6 654,3	6 260,7	5 763,0	53 168,2	47 148,1	6 820,6	6 654,3	6 260,7	5 763,0	53 168,2	47 148,1
Uitgesonderd diamante Excluding diamonds	6 629,1	6 508,1	6 026,5	5 464,6	51 473,7	44 775,8	6 629,1	6 508,1	6 026,5	5 464,6	51 473,7	44 775,8
Voedsel, drank en tabak Foodstuffs, beverages and tobacco	1 265,1	1 187,0	1 081,8	934,0	9 895,6	7 632,3	1 265,1	1 187,0	1 081,8	934,0	9 895,6	7 632,3
Levende houe en produkte Livestock and produce	240,2	225,5	222,0	193,5	1 858,3	1 743,5	240,2	225,5	222,0	193,5	1 858,3	1 743,5
Klerasie, skoelisel en tekstiele Clothing, footwear and textiles	140,1	151,4	148,3	142,3	1 135,0	935,1	140,1	151,4	148,3	142,3	1 135,0	935,1
Meubels en huishoudelike benodighede Furniture and household requisites	225,0	198,6	190,1	171,6	1 510,1	1 284,7	225,0	198,6	190,1	171,6	1 510,1	1 284,7
Kantoor- en winkeluit- rusting, boeke en skryfbehoeftes Office and shop equip- ment, books and stationery	231,0	252,7	235,8	274,7	1 981,6	1 626,7	231,0	252,7	235,8	274,7	1 981,6	1 626,7
Diamante, juweliers- en silwerware Diamonds, jewellery and silverware	191,5	146,2	234,2	298,4	1 694,5	2 372,4	191,5	146,2	234,2	298,4	1 694,5	2 372,4
Farmaseutiese en chemie- se produkte Pharmaceutical and che- mical products	627,4	605,0	557,1	500,9	4 500,2	3 752,9	627,4	605,0	557,1	500,9	4 500,2	3 752,9
Konstruksie en boumate- riaal Construction and build- ing materials	705,1	746,9	684,5	605,0	5 788,5	4 809,1	705,1	746,9	684,5	605,0	5 788,5	4 809,1
Masjinerie en uitrusting: Myn-, nywerheids- en landbou- Machinery and equipment: Mining, industrial and agricultural	1 247,6	1 228,5	1 131,5	1 029,6	9 407,3	8 262,6	1 247,6	1 228,5	1 131,5	1 029,6	9 407,3	8 262,6
Diverse Miscellaneous	1 947,7	1 912,4	1 775,5	1 613,0	15 397,1	14 729,0	1 947,7	1 912,4	1 775,5	1 613,0	15 397,1	14 729,0
1/ Verruagte waardes 1/ Expected values												
* Hersien * Revised												

GROOTHANDELVERKOPE VOLGENS SOORT BESIGHEID
 TABLE 1.2 - TEEN KONSTANTE 1980-PRYSE

WHOLESALE TRADE SALES BY KIND OF BUSINESS
 TABLE 1.2 - AT CONSTANT 1980 PRICES

R milj./mill.

Soort besigheid Kind of business	Daerlike waardes Actual values				Seisoensangepaste waardes Seasonally adjusted values						
	Okt. 1987	Sept. 1987	Aug. 1986	Sept. 1986	Okt. 1987	Sept. 1987	Aug. 1987	Julie 1986	June 1986	Sept. 1986	
	1987	1987	1986	1986	1987	1987	1987	1986	1986	1986	
Totaal Total	2 964,0	2 822,1	2 794,5	2 853,8	24 380,7	23 975,8	2 687,7	2 668,0	2 564,5	2 654,5	2 477,5
Ingesluit diamante Including diamonds	2 964,0	2 822,1	2 794,5	2 853,8	24 380,7	23 975,8	2 687,7	2 668,0	2 564,5	2 654,5	2 477,5
Uitgesonderd diamante Excluding diamonds	517,8	491,8	447,8	441,3	4 212,7	3 784,0	510,2	494,3	453,7	486,5	442,9
Voedsel, drank en tabak Foodstuffs, beverages	98,9	94,0	93,4	91,4	812,1	880,0	92,8	93,3	109,6	88,5	90,5
Leuende hane en produkte Livestock and produce	58,5	64,0	64,2	68,7	501,3	478,4	45,7	49,9	56,2	60,8	53,9
Klerasie, skoelisel en tekstiele Clothing, footwear and textiles	90,2	80,6	77,4	77,2	626,5	599,6	76,1	75,7	68,1	70,1	72,6
Meubels en huishoudelike benodigdhede Furniture and household requisites	94,5	104,7	97,7	128,9	847,0	789,4	96,5	92,7	93,1	97,1	114,6
Kantoor- en winkeluit- rusting, boeke en skryfbehoeftes Office and shop equip- ment, books and station- ery	141,9	108,3	173,5	236,9	1 255,6	2 006,4	238,3	219,8	215,0	215,5	204,7
Diamante, juweliers- en silwerware Diamonds, jewellery and silverware	249,0	243,1	224,3	226,3	1 867,5	1 757,1	238,3	219,8	215,0	215,5	204,7
Farmaseutiese en chemie- se produkte Pharmaceutical and che- mical products	255,5	273,9	251,7	254,8	2 211,7	2 124,2	245,7	254,1	237,2	247,6	236,1
Konstruksie en boumate- riaal Construction and build- ing materials	485,3	483,7	449,6	437,7	3 792,0	3 623,7	440,8	447,0	431,8	440,1	404,4
Myn-, nywerheid- en landbou- Machinery and equipment: Mining, industrial and agricultural	972,4	981,8	914,9	890,6	8 254,3	7 933,0	926,1	954,1	895,2	988,0	865,2
Miscellaneous											
1/ Verwagte waardes Expected values											