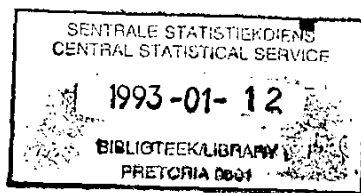


Biblioteek

LIBRARY COPY



REPUBLIEK VAN SUID-AFRIKA
REPUBLIC OF SOUTH AFRICA



**STATISTICAL NEWS RELEASE
STATISTIESE NUUSBERIG**

P6141.2

**SENTRALE
STATISTIEKDIENS
CENTRAL
STATISTICAL SERVICE**

**WHOLESALE TRADE SALES
OCTOBER 1992**

**GROOTHANDELVERKOPE
OKTOBER 1992**

7 JANUARY/JANUARIE 1993

OPSOMMING

Die totale groothandelverkope (uitgesonderd diamante) vir Oktober 1992 (R12 673,5 miljoen) is 3,3% hoër as die verwagte verkope (R12 266,7 miljoen) vir Oktober 1992 soos deur die groothandelaars in die vooruitsig gestel. Die verwagte groothandelverkope (uitgesonderd diamante) vir November 1992 bedra R12 923,2 miljoen (soos gepubliseer in Statistiese Nuusberig P6141.1 van 30 Desember 1992) en toon 'n daling van 3,1% vergeleke met die finale gegewens vir Oktober 1992 na seisoenaanpassing.

Die totale groothandelverkope (uitgesonderd diamante) vir Oktober 1992 toon 'n styging van 1,8% vergeleke met September 1992 na seisoenaanpassing. Groothandelaars in diverse goedere, wat die grootste "markaandeel" het, het egter 'n daling van 3,4% in verkope na seisoenaanpassing aangeteken, terwyl groothandelaars in voedsel, drank en tabak, wat die tweede grootste "markaandeel" het, 'n styging van 4,8% aangeteken het.

Die totale groothandelverkope (uitgesonderd diamante) vir die jongste drie maande tot Oktober 1992 toon 'n styging van 2,0% vergeleke met die voorafgaande drie maande na seisoenaanpassing - 'n styging van 0,2% in reële terme.

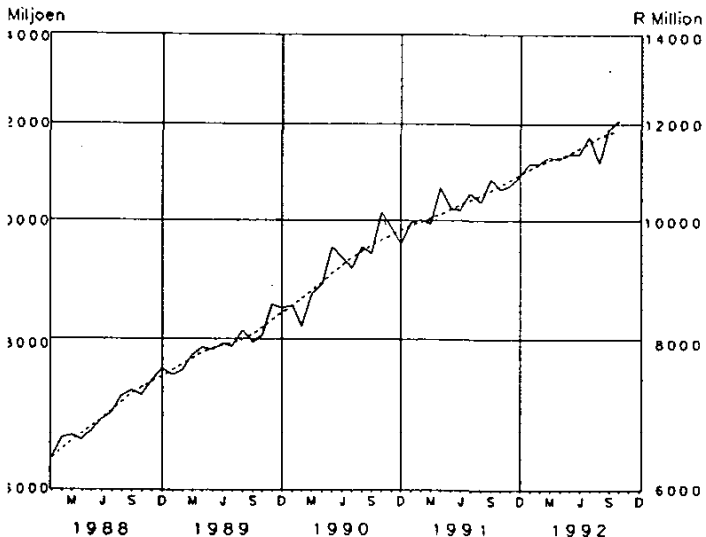
SUMMARY

The total wholesale trade sales (excluding diamonds) for October 1992 (R12 673,5 million) are 3,3% higher than the expected sales (R12 266,7 million) for October 1992 as foreseen by the wholesalers. The expected wholesale trade sales (excluding diamonds) for November 1992 amount to R12 923,2 million (as published in Statistical News Release P6141.1 of 30 December 1992) and show a decrease of 3,1% compared with the final data for October 1992 after seasonal adjustment.

The total wholesale trade sales (excluding diamonds) for October 1992 reflect an increase of 1,8% compared with September 1992 after seasonal adjustment. Wholesalers in miscellaneous goods, which have the largest "market share", however, recorded a decrease of 3,4% in sales after seasonal adjustment, while wholesalers in foodstuffs, beverages and tobacco, which have the second largest "market share", recorded an increase of 4,8%.

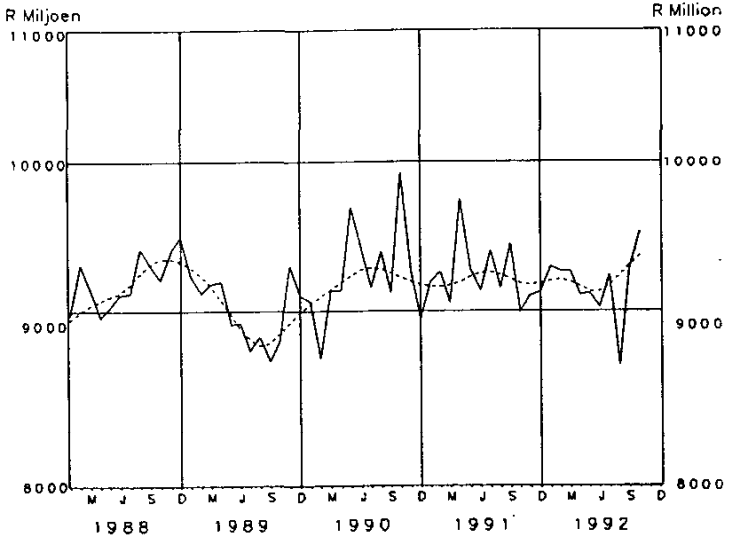
The total wholesale trade sales (excluding diamonds) for the last three months up to October 1992 reflect an increase of 2,0% compared with the previous three months after seasonal adjustment - an increase of 0,2% in real terms.

**ROOTHANDELVERKOPE
UITGESONDERD DIAMANTE
HEERSENDE PRYSE / CURRENT PRICES**



Skala: Semi-logaritmes
Tendenssiklus - - - - - Trend cycle
Seisoenaangepas _____ Seasonally adjusted


**WHOLESALE TRADE SALES
EXCLUDING DIAMONDS
KONSTANTE 1990-PRYSE / CONSTANT 1990 PRICES**



Skala: Semi-logaritmes
Tendenssiklus - - - - - Trend cycle
Seisoenaangepas _____ Seasonally adjusted

NAVRAE:		ENQUIRIES:	
PRETORIA Tel. (012) 310-8911 Private Sak X44, Pretoria, 0001 Faks: 3108500 3108501		PRETORIA Tel. (012) 310-8911 Private Bag X44, Pretoria, 0001 Fax: 3108500 3108501	
BLOEMFONTEIN (051) 477767	KEMPTON PARK (011) 3943420/1	NELSPRUIT (01311) 52455/6	
DURBAN (031) 3053904	KIMBERLEY (0531) 33965	PIETERSBURG (01521) 71609	
KAAPSTAD/CAPE TOWN (021) 4612098	KLERKSDORP (018) 4624008	PORT ELIZABETH (041) 523801/2	

Tydperk - Period	Verkope - (uitgesonderd diamante) Sales - (excluding diamonds)		Persentasieverandering van verkope Percentage change of sales	
	Teen heersende pryse At current prices	Teen konstante 1990-pryse At constant 1990 prices	Teen heersende pryse At current prices	Teen konstante 1990-pryse At constant 1990 prices
	R. Mill./Mill.			
Werklike waardes/Actual values				
Aug. 1992 - Okt./Oct. 1992	36 289,3	28 489,9	+10,5	-0,5
Aug. 1991 - Okt./Oct. 1991	32 852,2	28 637,5		
Seisoensaangepaste waardes/ Seasonally adjusted values				
Aug. 1992 - Okt./Oct. 1992	35 069,1	27 406,1	+2,0	+0,2
Mei/May 1992 - Jul. 1992	34 392,2	27 342,9		


 HOOFD: SENTRALE STATISTIEKDIENS
 HEAD: CENTRAL STATISTICAL SERVICE

OPMERKINGS

Hierdie statistiese nuusberig toon finale ramings van die groothandelverkope. Die opname word op 'n firmabasis gedoen. Die resultate van die steekproefopname word verhef om die totale groothandelverkope te verteenwoordig. Beide die werklike en seisoensaangepaste waardes van groothandelverkope volgens soort besigheid teen heersende sowel as konstante 1990-pryse word getoon. Die waarde van verkope teen konstante 1990-pryse ten opsigte van elke soort besigheid is verkry deur die verkoopwaarde teen heersende pryse met behulp van sub-indekse van die Produksieprysindeks op basis 1990 = 100 te defleer.

Groothandelverkope sluit BTW in vanaf Oktober 1991.

'n Voorlopige raming van totale groothandelverkope word in Statistiese Nuusberig P6141.1 gepubliseer.

NOTES

This statistical news release shows final estimates of the wholesale trade sales. The survey is conducted on a firm basis. The results of the sample survey is raised to represent the total wholesale trade sales. Both actual and seasonally adjusted values of wholesale trade sales according to kind of business at current as well as constant 1990 prices are shown. The value of sales at constant 1990 prices in respect of each kind of business is obtained by deflating the sales value at current prices by means of sub-indices of the Production Price Index on base 1990 = 100.

Wholesale trade sales include VAT as from October 1991

A preliminary estimate of total wholesale trade sales is published in Statistical News Release P6141.1.

GROOTHANDELVERKOPE VOLGENS SOORT BESIGHEID
 TABEL 1.1 - TEEN HEERSENDE PRYSE

WHOLESALE TRADE SALES BY KIND OF BUSINESS
 TABLE 1.1 - AT CURRENT PRICES

R Milj./Mill.

Soort besigheid Kind of business	Werklike waardes - Actual values				Seisoensaangepaste waardes - Seasonally adjusted values				
	Okt./ Oct. 1992	Sep. 1992	Okt./ Oct. 1991	Jan. - 1992	Okt./Oct. 1991	Sep. 1992	Aug. 1992	Jul. 1992	Okt./ Oct. 1991
Totaal/Total	12 972,4	12 535,0	11 439,2	116 279,6	105 509,6				
Ingesluit diamante Including diamonds	12 673,5	12 322,0	11 114,4	113 283,9	102 389,0	12 077,4	11 861,6	11 130,1	10 603,5
Uitgesonderd diamante Excluding diamonds	2 746,6	2 580,0	2 117,9	24 407,4	20 012,4	2 671,3	2 548,1	2 606,4	2 066,8
Voedsel, drank en tabak Foodstuffs, beverages and tobacco	510,4	439,6	367,2	3 540,6	3 093,2	472,7	443,1	393,6	341,1
Lewende hawe en land- bouprodukte	362,2	366,7	292,9	2 940,9	2 710,7	315,5	324,3	292,7	302,3
Livestock and produce	444,6	341,4	371,8	3 101,1	2 902,4	367,1	324,2	310,8	401,3
Tekstiele, klerasie en skoel	532,0	540,6	469,9	4 868,7	4 607,3	529,1	509,4	483,2	469,1
Textiles, clothing and footwear	299,0	213,0	324,8	2 995,7	3 120,6				
Meubels en huishou- delike benodigdhede									
Furniture and house- hold requisites									
Kantoor- en winkeluit- rusting, boeke en skryfbehoeftes									
Office and shop equip- ment, books and stationery									
Diamante, juweliers- en silwerware									
Diamonds, Jewellery and silverware	1 253,5	1 240,6	1 005,8	10 885,4	9 405,6	1 146,4	1 110,4	1 029,1	921,4
Farmaseutiese en che- miese produkte									
Pharmaceutical and chemical products	1 391,8	1 354,4	1 228,3	12 604,5	11 168,9	1 285,8	1 258,2	1 131,3	1 135,6
Konstruksie- en bouma- teriaal									
Construction and build- ing materials	2 020,6	2 105,5	1 937,8	19 193,5	17 431,6	1 888,4	2 010,5	1 754,0	1 813,4
Masjinerie en uitrus- ting (myn, nywerheid en landbou)									
Machinery and equip- ment (mining, indus- trial and agricul- tural)									
Diverse/Miscellaneous	3 411,8	3 353,2	3 322,8	31 741,8	31 056,8	3 180,5	3 293,5	3 261,1	3 102,0

GROOTHANDELVERKOPE VOLGENS SOORT BESIGHEID
 TABEL 1.2 - TEEN KONSTANTE 1990-PRYSE

WHOLESALE TRADE SALES BY KIND OF BUSINESS
 TABLE 1.2 - AT CONSTANT 1990 PRICES

R Milj./Mill.

Soort besigheid Kind of business	Werklike waardes - Actual values				Seisoensaangepaste waardes - Seasonally adjusted values				
	Okt./ Oct. 1992	Sep. 1992	Okt./ Oct. 1991	Jan. - 1992	Okt./Oct. 1991	Sep. 1992	Aug. 1992	Jul. 1992	Okt./ Oct. 1991
Totaal/Total	10 127,0	9 877,0	9 596,5	93 640,7	94 657,2	9 496,9	8 650,4	9 223,6	8 969,4
Ingesluit diamante Including diamonds	9 877,7	9 699,4	9 326,8	91 152,1	91 994,5	1 965,2	1 884,8	1 931,5	1 650,8
Uitgesonderd diamante Excluding diamonds	2 019,6	1 919,6	1 692,1	18 816,9	17 847,0	331,5	314,4	278,5	282,0
Voedsel, drank en tabak Foodstuffs, beverages and tobacco	356,2	309,3	302,5	2 700,4	2 851,1	248,9	256,4	230,3	215,5
Lewende hawe en land- bouprodukte Livestock and produce	283,4	287,4	245,6	2 361,3	2 437,6	277,0	241,3	233,0	304,8
Tekstiele, klerasie en skoerisel Textiles, clothing and footwear	330,6	259,5	298,4	2 377,5	2 573,6	394,1	375,5	359,0	376,7
Meubels en huishou- delike benodighede Furniture and house- hold requisites	388,9	406,8	370,5	3 692,7	4 022,5	269,7	269,7	269,7	269,7
Kantoor- en winkeluit- rusting, boeke en skryfbehoeftes Office and shop equip- ment, books and stationery	249,2	177,6	269,7	2 488,6	2 662,7	870,7	865,9	794,4	755,6
Diamante, juweliers- en silwerware Diamonds, jewellery and silverware	954,8	961,5	826,3	8 552,3	8 292,9	990,6	968,1	881,5	942,9
Farmaseutiese en che- miese produkte Pharmaceutical and chemical products	1 086,5	1 054,3	1 032,9	9 998,2	9 998,2	541,1	621,1	418,1	637,8
Konstruksie- en bouma- teriaal Construction and buil- ding materials	1 634,5	1 708,6	1 672,1	15 859,4	15 988,5	2 681,0	2 722,9	2 613,0	2 744,8
Masjinerie en uitrus- ting (myn, nywerheid en landbou) Machinery and equip- ment (mining, indus- trial and agricul- tural)	2 823,2	2 792,4	2 886,4	26 793,4	27 983,1	2 681,0	2 722,9	2 613,0	2 685,0
Diverse/Miscellaneous									