



REPUBLIEK VAN SUID-AFRIKA
REPUBLIC OF SOUTH AFRICA



SENTRALE STATISTIEKDIENS CENTRAL STATISTICAL SERVICE

Steynsarkade
Steyn's Arcade
Schoemanstraat 274
274 Schoeman Street
Privaatsak X44
Private Bag
PRETORIA
0001
Tel.: 3108-911 (012)
Teleks: 320450, 320523
Telex:

Fax: (012) 3222769
Tel.: 3220463
3200919
3226325



STREEKKANTORE REGIONAL OFFICES

DURBAN
Tel.: 305-3904
KAAPSTAD
CAPE TOWN
Tel.: 461-2098
461-6940 (021)
PORT ELIZABETH
Tel.: 52-3801/2 (041)
NELSPRUIT
Tel.: 5-2455/6 (01311)
KIMBERLEY
Tel.: 3-3965/6 (0531)
KEMPTON PARK
Tel.: 394-3420/1 (011)
PIETERSBURG
Tel.: 7-1609 (01521)
KLERKSDORP
Tel.: 24008
24324 (018)
BLOEMPONTEIN
Tel.: 4777667 (051)
308389
Fax: (051) 478402

STATISTIESE NUUSBERIG

STATISTICAL NEWS RELEASE

P6141.2

GROOTHANDELVERKOPE: SEPTEMBER 1989
(MET VERGELYKENDE VERWAGTE WAARDES VIR
OKTOBER 1989)

WHOLESALE TRADE SALES: SEPTEMBER 1989
(WITH COMPARABLE EXPECTED VALUES FOR
OCTOBER 1989)

7 DESEMBER/DECEMBER 1989

OPSOMMING

Die totale waarde van groothandelverkope (uitgesonderd diamante) vir September 1989 toon 'n daling van 2,8% vergeleke met Augustus 1989 na seisoensaanpassing. Die verwagte verkope (uitgesonderd diamante) vir Oktober 1989 toon 'n styging van 1,4% vergeleke met September 1989 na seisoensaanpassing. Die grootste toenames vir Oktober 1989 het voorgekom by die verkope van klerasie, skoelisel en tekstiele (+4,9%) en masjinerie en uitrusting (+13,7%).

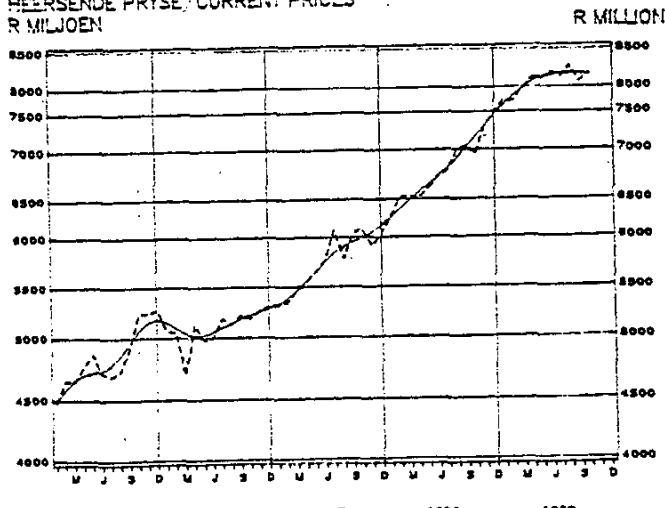
Die seisoensangepaste reële groothandelverkope (uitgesonderd diamante) teen konstante 1980-pryse, toon 'n dalende tendens sedert Januarie 1989. Totale reële verkope vir die drie maande tot Oktober 1989 toon 'n afname van 1,7% vergeleke met die vorige drie maande na seisoensaanpassing.

SUMMARY

The total value of wholesale trade sales (excluding diamonds) for September 1989 reflects a decrease of 2,8% compared with August 1989 after seasonal adjustment. The expected sales (excluding diamonds) for October 1989 reflect an increase of 1,4% compared with September 1989 after seasonal adjustment. The largest increases for October 1989 occurred in the sales of clothing, footwear and textiles (+4,9%) and machinery and equipment (+13,7%).

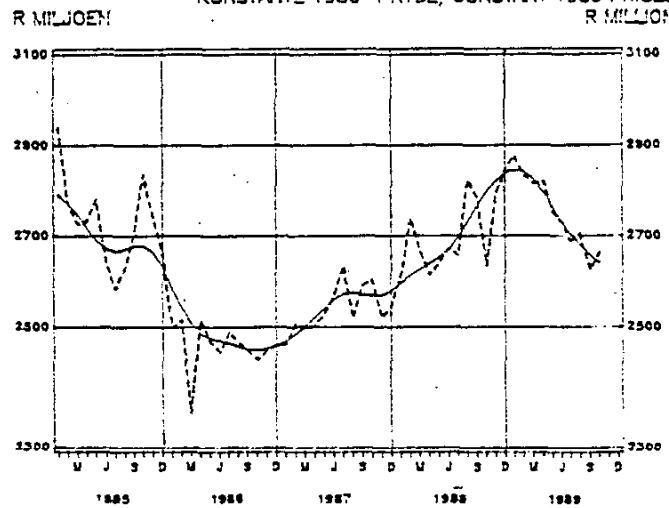
The seasonally adjusted real wholesale trade sales (excluding diamonds) at constant 1980 prices, reflect a declining trend since January 1989. Total real sales for the last three months up to October 1989 show a decrease of 1,7% compared with the previous three months after seasonal adjustment.

**GROOTHANDELVERKOPPE
(UITGESONDERD DIAMANTE)
HEERSENDE PRYSE / CURRENT PRICES
R MILJOEN**




Scale: Semi-logarithmic Skaal: Semi-logaritmies
Trend cycle _____ Tendenssiklus
Seasonally adjusted - - - - - Seisoensangepas

**WHOLESALE TRADE SALES
(EXCLUDING DIAMONDS)
KONSTANTE 1980-PRYSE / CONSTANT 1980 PRICES
R MILJOEN**



Scale: Semi-logarithmic Skaal: Semi-logaritmies
Trend cycle _____ Tendenssiklus
Seasonally adjusted - - - - - Seisoensangepas

Tydperk - Period	Verkope - (Uitgesonderd diamante) Sales - (Excluding diamonds)		Persentasieverandering van verkope Percentage change of sales	
	Teen heersende pryse At current prices	Teen konstante 1980-pryse At constant 1980 prices	Teen heersende pryse At current prices	Teen konstante 1980-pryse At constant 1980 prices
	R. Milj./Mill.			
Werklike waardes/Actual values				
Aug. 1989 Okt./Oct. 1989	25 608,9	8 441,2	+15,1	-2,0
Aug. 1988 - Okt./Oct. 1988	22 240,1	8 617,1		
Seisoensaangepaste waardes/ Seasonally adjusted values				
Aug. 1989 - Okt./Oct. 1989	24 413,7	8 006,6	+0,4	-1,7
Mei/May 1989 - Jul. 1989	24 317,6	8 149,0		


 HOOF: SENTRALE STATISTIEKDIENS
 HEAD: CENTRAL STATISTICAL SERVICE

OPMERKINGS

Hierdie Statistiese Nuisberig toon finale ramings van die groothandelverkope. Beide die werklike en seisoensaangepaste waardes van groothandelverkope volgens soort besigheid teen heersende sowel as konstante 1980-pryse word getoon. Die waarde van verkope teen konstante 1980-pryse ten opsigte van elke soort besigheid is verkry deur die verkoopwaarde teen heersende pryse met behulp van die produksieprysindekse op basis 1980 = 100 te defleer.

'n Voorlopige raming van totale groothandelverkope word in Statistiese Nuisberig P6141.1 gepubliseer.

Die jongste maand se syfers is aan hersiening onderworpe.

NOTES

This Statistical News Release shows final estimates of the wholesale trade sales. Both actual and seasonally adjusted values of wholesale trade sales according to kind of business at current as well as constant 1980 prices are shown. The value of sales at constant 1980 prices in respect of each kind of business is obtained by deflating the sales value at current prices by means of the production price indices on base 1980 = 100.

A preliminary estimate of total wholesale trade sales is published in Statistical News Release P6141.1.

The figures for the latest month are subject to revision.

GROOTHANDELVERKOPE VOLGENS SOORT BESIGHEID
TABEL 1.1 - TEEN HEERSENDE PRYSE

WHOLESALE TRADE SALES BY KIND OF BUSINESS
TABLE 1.1 - AT CURRENT PRICES

R MILLJ./MILL.

SOORT BESIGHEID - KIND OF BUSINESS	WERKLIKE WAARDES - ACTUAL VALUES				SEISOENSAANGEPASTE WAARDES - SEASONALLY ADJUSTED VALUES				
	OKT. OCT. 1/ 1989	SEP. 1989	AUG. 1989	SEP. 1988	JAN. 1989	SEP. 1988	AUG. 1989	JUN. 1989	SEP. 1988
TOTAAL INGESLUIT DIA- MANTE	8 953,3	8 791,0	8 769,5	7 755,9	73 551,7	61 159,3	*		
TOTAAL UITGESONDERD DIAMANTE	8 696,1	8 460,7	8 452,1	7 511,3	71 027,3	59 185,4	*		
VOEDSEL, DRANK EN TABAK	1 507,5	1 528,4	1 388,4	1 413,4	12 588,7	10 988,5		8 021,7	8 255,0
LEWENDE HAWE EN PRODUKTE	265,7	226,2	251,2	225,5	2 342,1	2 101,2		242,0	260,1
KLERASIE, SKOEISEL EN TEKSTIELE	219,8	206,0	179,5	182,7	1 603,0	1 354,8		177,2	163,7
MEUBELS EN HUIS- HOUDELIKE BENO- DIGDEDE	271,3	241,3	229,2	238,6	1 938,2	1 824,3		223,1	202,7
KANTOOR- EN WIN- KELUITRUSTING, BOEKE EN SKRYFBE- HOEFTE	355,1	376,1	388,5	385,0	3 289,5	2 776,5		344,5	361,5
DIAMANTE, JUWE- LIERS- EN SILWER- WARE	257,1	330,3	317,4	244,7	2 524,9	1 973,9		*	*
FARMASEUTIESE EN CHEMIESE PRODUKTE	756,9	788,5	754,9	776,7	6 344,8	5 658,9		706,7	720,8
KONSTRUKSIE- EN BOUMATERIAAL	927,0	944,7	932,0	876,9	7 714,1	6 829,5		870,5	878,0
MASJINERIE EN UIT- RUSTING: MYN, NYWERHEID EN LANDBOU	1 956,0	1 724,4	1 847,8	1 451,6	15 728,7	11 223,6		1 606,2	1 777,8
DIVERSE	2 436,9	2 425,1	2 480,6	1 961,0	19 477,6	16 428,0		2 323,0	2 461,9

1/ Verwagte waardes
* Hersien

1/ Expected values
* Revised

GROOTHANDELVERKOPE VOLGENS SOORT BESIGHEID
TABEL 1.2 - TEEN KONSTANTE 1980-PRYSE

R MILJ./MILL.

WHOLESALE TRADE SALES BY KIND OF BUSINESS
TABLE 1.2 - AT CONSTANT 1980 PRICES

	WERKLIKE WAARDES - ACTUAL VALUES				SEISOENSANGEPASTE WAARDES - SEASONALLY ADJUSTED VALUES					
	OKT. OCT. 1/ 1989	SEP. 1989	AUG. 1989	JAN. - SEP. 1989	OKT. OCT. 1/ 1989	SEP. 1989	AUG. 1989	JUL. 1989	JUN. 1989	SEP. 1988
SOORT BESIGHEID - KIND OF BUSINESS										
TOTAL INCLUDING DIA- MONDS	3 014,0	2 985,3	2 983,2	3 112,1	25 976,0	25 184,6				
TOTAL EXCLUDING DIA- MONDS	2 860,2	2 787,7	2 793,3	2 946,7	24 407,4	23 803,0				
FOODSTUFFS, BEVE- RAGES AND TOBACCO	498,5	505,4	461,1	515,0	4 272,6	4 097,8				
LIVESTOCK AND PRODUCE	95,9	81,7	90,9	84,8	830,7	801,6				
CLOTHING, FOOTWEAR AND TEXTILES	69,8	65,4	58,8	69,6	539,5	530,3				
FURNITURE AND HOUSEHOLD REQUI- SITES	83,4	74,2	70,5	86,1	617,5	670,8				
OFFICE AND SHOP EQUIPMENT, BOOKS AND STATIONERY	111,2	117,7	121,6	142,3	1 074,2	1 043,3				
DIAMONDS, JEWEL- LERY AND SILVER- WARE	153,9	197,6	189,9	165,5	1 568,6	1 381,6				
PHARMACEUTICAL AND CHEMICAL PRODUCTS	227,8	237,3	228,2	273,8	1 987,4	2 042,2				
CONSTRUCTION AND BUILDING MATE- RIALS	265,7	270,8	267,3	284,3	2 307,8	2 269,8				
MACHINERY AND EQUIPMENT: MINING INDUSTRIAL AND AGRICULTURAL	576,0	507,8	544,8	515,6	4 837,2	4 117,9				
MISCELLANEOUS	931,9	927,4	950,1	975,1	7 940,6	8 235,7				

1/ Verwagte waardes

* Hersien

1/ Expected values
* Revised