


SENTRALE STATISTIEKDIENS  
 Privaatsak X44  
 PRETORIA  
 0001  
 Tel. (012) 3252400



CENTRAL STATISTICAL SERVICE  
 Private Bag X44  
 PRETORIA  
 0001  
 Tel. (012) 3252400

31 DESEMBER 1986

Republiek van Suid-Afrika  
 Republic of South Africa

31 DECEMBER 1986

STATISTIESE NUUSBERIG

P13.3

STATISTICAL NEWS RELEASE

GROOTHANDELVERKOPE: OKTOBER 1986  
 WHOLESALE TRADE SALES: OCTOBER 1986

OPSOMMING

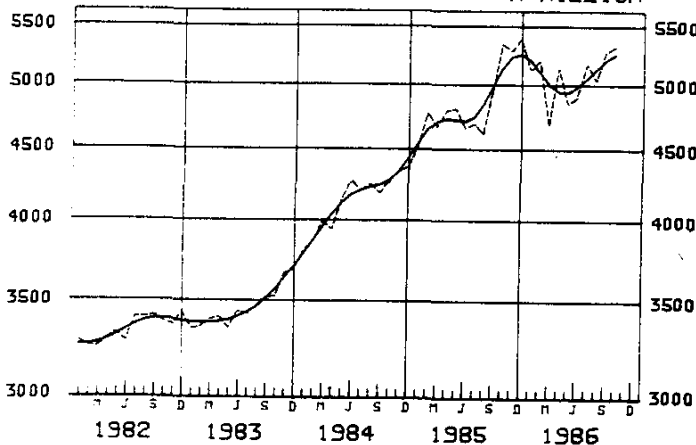
Die totale reële groothandelverkope (uitgesonderd diamante), teen konstante 1980-pryse, vir Oktober 1986 toon 'n seisoensaangepaste styging van 1,0% vergeleke met September 1986. Dit dui op 'n voortsetting van die matige opwaartse tendens van die voorafgaande aantal maande. Die reële verkope is egter steeds op 'n baie laer vlak as gedurende 1985, aangesien totale reële groothandelverkope, uitgesonderd diamante, vir Oktober 1986 12,4% laer was as vir Oktober 1985.

SUMMARY

The total real wholesale trade sales (excluding diamonds), at constant 1980 prices, for October 1986 show a seasonally adjusted increase of 1,0% compared with September 1986. This indicates a continuation of the mild upward trend of the previous number of months. The real sales are, however, still on a much lower level than during 1985, as the total real wholesale trade sales, excluding diamonds, for October 1986 were 12,4% lower than for October 1985.

GROOTHANDELVERKOPE  
 UITGESONDERD DIAMANTE

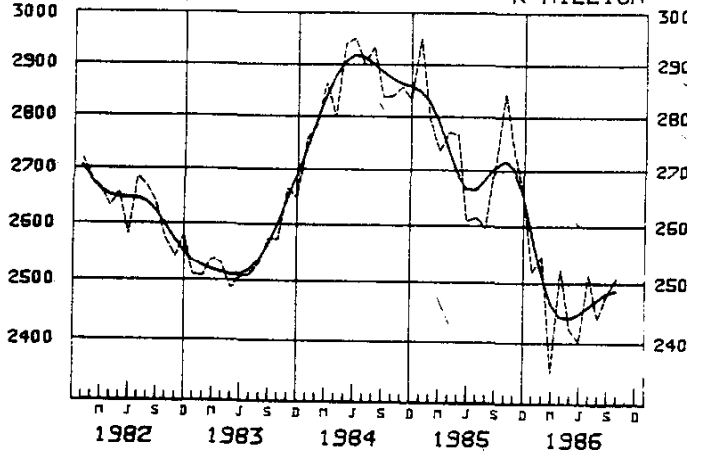
Heersende pryse / Current prices  
 R MILJOEN / R MILLION



Skaal: Semi-Logaritmies Scale: Semi-Logarithmic  
 Tendenssiklus — Trend Cycle  
 Seisoensaangepas — Seasonally Adjusted

WHOLESALE TRADE SALES  
 EXCLUDING DIAMONDS

Teen 1980 pryse / At 1980 prices  
 R MILJOEN / R MILLION



Skaal: Semi-Logaritmies Scale: Semi-Logarithmic  
 Tendenssiklus — Trend Cycle  
 Seisoensaangepas — Seasonally Adjusted

*R. J. van Zinderen*  
 HOOF: SENTRALE STATISTIEKDIENS  
 HEAD: CENTRAL STATISTICAL SERVICE

STREEKKANTORE/REGIONAL OFFICES:

DURBAN: (031) 312593

KAAPSTAD/CAPE TOWN: (021) 466940,  
 462098

KIMBERLEY: (0531) 33965/6

NELSPRUIT: (01311) 52455/6

PIETERSBURG: (01521) 72590 X33

PORT ELIZABETH: (041) 523801/2

BLDEMFONTEIN: .....

KEMPTON PARK: (011) 3943420/1

KLERKSDORP: .....

OPMERKINGS

Hierdie Statistiese Nuisberig toon finale ramings van die groothandelverkope. Beide die werklike en seisoensaangepaste waardes van groothandelverkope volgens soort besighede teen heersende sowel as konstante 1980-pryse word getoon. Die waarde van verkope teen konstante 1980-pryse ten opsigte van elke soort besigheid is verkry deur die verkoopwaarde teen heersende pryse met behulp van die produksieprysindekse op basis 1980 = 100 te defleer.

In Voorlopige raming van totale groothandelverkope word in Statistiese Nuisberig P.13.12 gepubliseer.

NOTES

This Statistical News Release shows final estimates of the wholesale trade sales. Both actual and seasonally adjusted values of wholesale trade sales according to kind of business at current as well as constant 1980 prices are shown. The value of sales at constant 1980 prices in respect of each kind of business is obtained by deflating the sales value at current prices by means of the production price indices on base 1980 = 100.

A preliminary estimate of total wholesale trade sales is published in Statistical News Release P.13.12.

Tydperk - Period	Verkope - (Uitgesonderd diamante) Sales - (Excluding diamonds)		Persentasieverandering van verkope teen - Percentage change of sales at -	
	Teen heer- sende pryse At current prices	Teen kon- stante pryse At constant prices	Heersende pryse Current prices	Konstante pryse Constant prices
	R. Milj./Mill.			
<b>Werklike waardes/Actual values</b>				
Aug. 1986 - Okt./Oct. 1986	16 226,2	7 744,5		
Aug. 1985 - Okt./Oct. 1985	15 486,8	8 516,4	+ 4,8	- 9,1
<b>Seisoensaangepaste waardes/ Seasonally adjusted values</b>				
Aug. 1986 - Okt./Oct. 1986	15 592,2	7 428,6		
Mei/May 1986 - Julie/July 1986	14 874,7	7 380,1	+ 4,8	+ 0,7

GROOTHANDEVERKORPE VOLGENS SOORT BESIGHEID  
TABLE 1.1 - TEEN HEERSENDE PRYSE

WHOLESALE TRADE SALES BY KIND OF BUSINESS  
TABLE 1.1 - AT CURRENT PRICES

K milj./mill.

Soort besigheid Kind of business	Werklike waardes Actual values				Seisoensaanpaste waardes Seasonally adjusted values			
	1986		1985		1986		1985	
	Nov.   Okt.   1986	Sept.   Okt.   1985	Jan. - Okt.   1986	1985	Nov.   Okt.   1986	Sept.   Okt.   1986	Aug.   July   1986	July   Okt.   1985
Total	6 234,6	5 818,0	5 763,0*	5 724,2	52 966,2	49 083,3		
Ingesluit diamante Including diamonds	5 955,5	5 535,3	5 464,6*	5 557,1	50 311,0	47 508,9		
Uitgesonderd diamante Excluding diamonds	1 086,6	1 020,1	934,0	863,3	8 652,4	7 356,0		
Voedsel, drank en tabak Foodstuffs, beverages and tobacco	240,4	199,1	193,5*	230,2	1 942,6	1 809,2		
Lewendige hawe en produkte Livestock and produce	117,3	136,3	142,3	196,7	1 071,5	1 566,9		
Klerasie, skoeliseel en tekstiele	199,6	196,0	171,6	185,7	1 480,7	1 622,9		
Clothing, footwear and textiles	241,5	200,2	274,7*	172,6	1 826,8	1 679,5		
Meubels en huishoudelike benodighede	279,1	282,8	298,4	167,1	2 655,1	1 574,4		
Furniture and household requisites	581,1	520,7	500,9	406,5	4 273,6	3 454,6		
Kantoor- en winkeluit- rusting, boeke en skryfbehoeftes	586,7	575,4	605,0	504,6	5 384,5	4 631,2		
Office and shop equip- ment, books and stationery	1 071,3	1 037,5	1 029,6	1 096,6	9 300,1	8 878,8		
Diamante, juweliers- en silwerware	1 831,0	1 649,8	1 613,0	1 900,8	16 378,9	16 509,9		
Diamonds, jewellery and silverware								
Farmaseutiese en chemie- se produkte								
Pharmaceutical and che- mical products								
Konstruksie en boumate- riaal								
Construction and build- ing materials								
Masjinerie en uitrusting: landbou- lyn-, nywerheid- en landbou-								
Machinery and equipment: mining, industrial and agricultural								
Diverse								
Miscellaneous								

1/ Verwagte waardes

1/ Expected values

GROOTHANDELVERKOPE VOLGENS SOORT BESIGHEID  
TABLE 1.2 - TEEN KONSTANTE 1980-PRYSE

WHOLESALE TRADE SALES BY KIND OF BUSINESS  
TABLE 1.2 - AT CONSTANT 1980 PRICES

R milj./mill.

Soort besigheid Kind of business	Werklike waardes Actual values				Seisoensaangepaste waardes Seasonally adjusted values			
	1986		1985		1986		1985	
	Nov. 1/	Okt. /	Sept. /	Okt. /	Nov. 1/	Okt. /	Sept. /	Julie /
Total	1986	1985	1986	1985	1986	1985	1986	1985
Ingesluit diamante Including diamonds	3 025,0	2 832,9	2 853,8*	3 133,1	26 808,7	28 695,0		
Uitgesonderd diamante Excluding diamonds	2 803,4	2 608,5	2 617,0*	2 979,0	24 577,9	27 190,4		
Voedsel, drank en tabak Foodstuffs, beverages	491,0	462,7	441,3	460,6	4 246,8	4 153,6	2 530,1	2 508,2
Lewende hawe en produkte Livestock and produce	109,9	91,4	91,4*	120,1	971,3	1 077,5	454,1	439,5
Klerrassie, skoel en tekstiele Clothing, footwear and textiles	56,3	65,7	68,7	112,6	544,1	942,9	466,7	432,3
Meubels en huishoudelike benodigdhede Furniture and household requisites	87,8	86,6	77,2	99,2	686,2	923,9	78,0	76,8
Kantoor- en winkelluitrusting, boeke en skryfbehoeftes Office and shop equipment, books and stationery	110,8	92,2	128,9*	91,8	881,6	952,1	71,5	78,6
Diamante, juweliers- en silwerware Diamonds, jewellery and silverware	221,6	224,5	236,9	154,1	2 230,9	1 504,6	94,1	119,1*
Farmaseutiese en chemiese produkte Pharmaceutical and chemical products	255,8	230,1	226,3	214,9	1 907,2	1 975,3	206,9	203,4
Konstruksie en boumateriale Construction and building materials	243,1	239,3	254,8	250,2	2 363,5	2 452,1	227,6	237,2
Masjinerie en uitrusting Machinery and equipment	447,6	435,1	437,7	584,7	4 058,9	4 950,7	232,3	219,5
Landbou- en landboumasjinerie Mining, industrial and agricultural	1 001,0	905,4	890,6	1 044,8	8 838,3	9 762,3	393,6	433,9
Diverse Miscellaneous							874,8	855,7
Verwagte waardes Expected values							81,0	82,7
							190,3	212,5
							203,4	242,6
							237,2	242,6
							433,9	531,9
							855,7	1 008,8