


LIBRARY COPY

SENTRALE STATISTIEKDIENS
CENTRAL STATISTICAL SERVICE
1992-01-21
BIBLIOTEK/LIBRARY
REPUBLIC OF SOUTH AFRICA 0001



REPUBLIEK VAN SUID-AFRIKA
REPUBLIC OF SOUTH AFRICA



SENTRALE
STATISTIEKDIENS
CENTRAL
STATISTICAL SERVICE

**STATISTIESE NUUSBERIG
STATISTICAL NEWS RELEASE**

P6141.2

GROOTHANDELVERKOPE
OKTOBER 1991 (MET VERGELYKENDE VERWAGTE
WAARDES VIR NOVEMBER 1991)

WHOLESALE TRADE SALES
OCTOBER 1991 (WITH COMPARABLE EXPECTED
VALUES FOR NOVEMBER 1991)

21 JANUARIE/JANUARY 1992

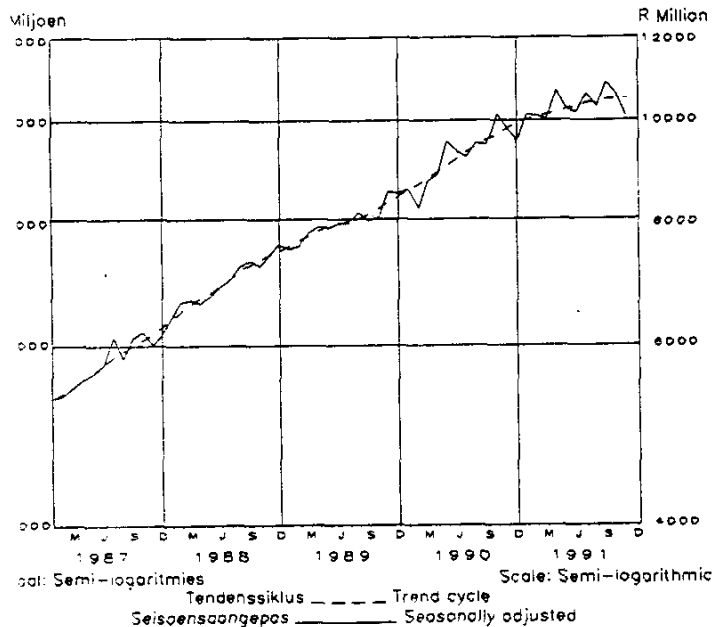
OPSOMMING

Die verwagte waarde van groothandelverkope (uitgesonderd diamante) vir November 1991 toon 'n daling van 5,0% vergeleke met Oktober 1991 na seisoensaanpassing. Die totale groothandelverkope (uitgesonderd diamante) vir die jongste drie maande tot November 1991 toon egter 'n styging van 1,7% vergeleke met die voorafgaande drie maande na seisoensaanpassing. Die grootste stygings in verkope gedurende hierdie tydperk het voorgekom by groothandelaars in lewendige hawe en landbouprodukte (+8,7%) en masjinerie en toerusting (+5,8%). Dit is belangrik om daarop te let dat die waarde van groothandelverkope sedert Oktober 1991 belasting op toegevoegde waarde insluit.

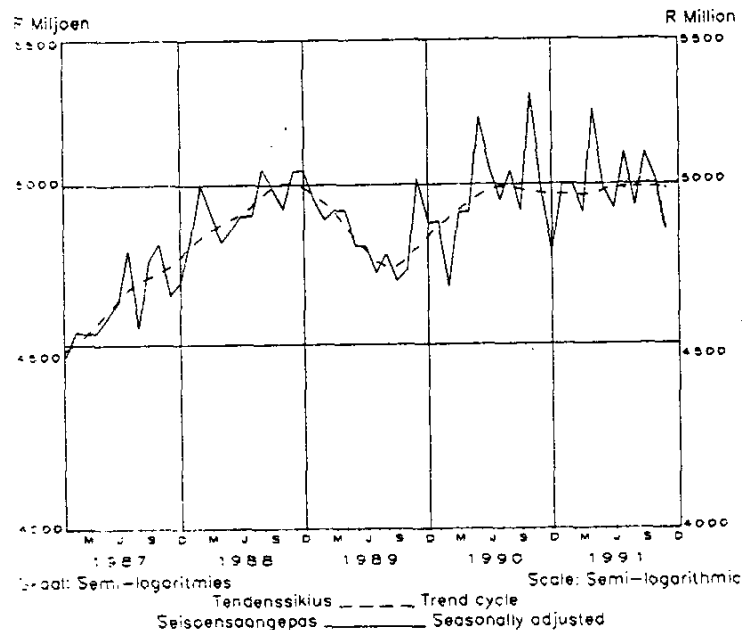
SUMMARY

The expected value of wholesale trade sales (excluding diamonds) for November 1991 reflects a decrease of 5,0% compared with October 1991 after seasonal adjustment. The total wholesale trade sales (excluding diamonds) for the past three months up to November 1991, however, reflect an increase of 1,7% compared with the previous three months after seasonal adjustment. The largest increases in sales during this period occurred at wholesalers in livestock and produce (+8,7%) and machinery and equipment (+5,8%). It is important to note that the value of wholesale trade sales includes value added tax since October 1991.

**ROOTHANDELVERKOPE
UITGESONDERD DIAMANTE
HEERSENDE PRYSE / CURRENT PRICES**




**WHOLESALE TRADE SALES
EXCLUDING DIAMONDS-
KONSTANTE 1985-PRYSE / CONSTANT 1985 PRICES**



NAVRAE:		ENQUIRIES:	
PRETORIA	Tel. (012) 310-8911	PRETORIA	Tel. (012) 310-8911
	Private Sak X44, Pretoria, 0001		Private Bag X44, Pretoria, 0001
	Faks: 3108500 3108501		Fax: 3108500 3108501
BLOEMFONTEIN	(051) 477767	KEMPTON PARK	(011) 3943420/1
DURBAN	(031) 3053904	KIMBERLEY	(0531) 33965
KAAPSTAD/CAPE TOWN	(021) 4612098	KLERKSDORP	(018) 4624008
		NELSPRUIT	(01311) 52455/6
		PIETERSBURG	(01521) 71609
		PORT ELIZABETH	(041) 523801/2

Tydperk - Period	Verkope - (uitgesonderd diamante) Sales - (excluding diamonds)		Persentasieverandering van verkope Percentage change of sales	
	Teen heersende pryse At current prices	Teen konstante 1985-pryse At constant 1985 prices	Teen heersende pryse At current prices	Teen konstante 1985-pryse At constant 1985 prices
	R. Milj./Mill.			
Werklike waardes/Actual values				
Sep. 1991 - Nov. 1991	33 601,3	15 787,7	+7,3	-1,6
Sep. 1990 - Nov. 1990	31 305,4	16 045,3		
Seisoensaangepaste waardes/ Seasonally adjusted values				
Sep. 1991 - Nov. 1991	31 601,4	14 976,3	+1,7	+0,2
Jun. 1991 - Aug. 1991	31 083,7	14 953,8		


 HOOF: SENTRALE STATISTIEKDIENS
 HEAD: CENTRAL STATISTICAL SERVICE

OPMERKINGS

Hierdie statistiese nuusberig toon finale raminge van die groothandelverkope. Die opname word op 'n firmabasis gedoen. Die resultate van die steekproefopname word verhef om die totale groothandelverkope te verteenwoordig. Beide die werklike en seisoensaangepaste waardes van groothandelverkope volgens soort besigheid teen heersende sowel as konstante 1985-pryse word getoon. Die waarde van verkope teen konstante 1985-pryse ten opsigte van elke soort besigheid is verkry deur die verkoopwaarde teen heersende pryse met behulp van sub-indekse van die Produksieprysindeks op basis 1985 = 100 te defleer.

'n Voorlopige raming van totale groothandelverkope word in Statistiese Nuusberig P6141.1 gepubliseer.

Die jongste maand se syfers is aan hersiening onderworpe.

NOTES

This statistical news release shows final estimates of the wholesale trade sales. The survey is conducted on a firm basis. The results of the sample survey is raised to represent the total wholesale trade sales. Both actual and seasonally adjusted values of wholesale trade sales according to kind of business at current as well as constant 1985 prices are shown. The value of sales at constant 1985 prices in respect of each kind of business is obtained by deflating the sales value at current prices by means of sub-indices of the Production Price Index on base 1985 = 100.

A preliminary estimate of total wholesale trade sales is published in Statistical News Release P6141.1.

The figures for the latest month are subject to revision.

GROOTHANDELVERKOPE VOLGENS SOORT BESIGHEID
TABEL 1.1 - TEEN HEERSENDE PRYSE

WHOLESALE TRADE SALES BY KIND OF BUSINESS
TABLE 1.1 - AT CURRENT PRICES

Soort besigheid Kind of business	R Millj./Mill.				Seisoensaanangepaste waardes - Seasonally adjusted values			
	Werklike waardes - Actual values				Seisoensaanangepaste waardes - Seasonally adjusted values			
	Nov. 1/ 1991	Okt./ Oct. 1991	Sep. 1991	Jan. - Okt./Oct. 1991	Nov. 1/ 1991	Okt./ Oct. 1991	Sep. 1991	Aug. - Okt./ Oct. 1991
Totaal/Total	11 578,7	11 460,1	11 696,4	10 811,5	105 896,2	93 436,1		
Ingestluit diamante Including diamonds	11 249,9	11 135,3	11 216,1	10 623,6	102 775,6	90 609,4	10 089,5	10 625,6
Uitgesonderd diamante Excluding diamonds	2 158,0	2 117,9	2 276,3	1 911,1	20 012,4	17 550,1	2 090,9	2 108,4
Voedsel, drank en tabak foodstuffs, beverages and tobacco	334,9	367,2	346,9	281,6	3 093,2	2 607,6	287,4	350,3
Lewende hawe en landbouprodukte	265,3	292,9	355,6	252,7	2 710,7	2 071,9	222,1	254,3
Tekstiele, klerasie en skoelise	395,2	371,8	328,4	331,8	2 902,4	2 511,6	299,3	318,9
Meubels en huishou- delike benodighede	455,2	469,9	508,6	444,8	4 607,3	4 194,1	422,0	471,0
Furniture and house- hold requisites								
Kantoor- en winkeluit- rusting, boeke en skryfbehoeftes	328,7	324,8	480,3	187,9	3 120,6	2 826,4		
Office and shop equip- ment, books and stationery								
Diamante, Juweliers- en silwerware	1 034,0	970,2	1 109,8	1 037,6	9 370,0	8 430,4	927,3	902,3
Diamonds, jewellery and silverware								
Farmaseutiese en che- miese produkte	1 253,8	1 284,8	1 246,5	1 163,9	11 225,3	10 044,6	1 101,5	1 173,8
Pharmaceutical and chemical products								
Konstruksie- en bouma- teriaal	1 917,8	1 937,8	1 802,8	1 833,8	17 431,6	15 822,2	1 828,0	1 783,2
Construction and buil- ding materials								
Masjinerie en uitrus- ting (myn, nywerheid en landbou)								
Machinery and equip- ment (mining, indus- trial and agricul- tural)								
Diverse/Miscellaneous	3 435,6	3 322,8	3 241,2	3 366,4	31 423,3	27 376,9	3 016,4	3 106,9
1/ Verwagte waardes								
					3 203,1	3 165,6	3 145,3	1/ Expected values

GROOTHANDELVERKOPE VOLGENDE SOORT BESIGHEID
 TABLE 1.2 - TEEN KONSTANTE 1985-PRYSE

R M11J./M111.

WHOLESALE TRADE SALES BY KIND OF BUSINESS
 TABLE 1.2 - AT CONSTANT 1985 PRICES

Soort besigheid Kind of business	Werklike waardes - Actual values				Seisoensaangepaste waardes - Seasonally adjusted values			
	Nov. 1/ 1991	Okt./ Oct. 1991	Sep. 1991	Jan. - Okt./Oct. 1991	Nov. 1/ 1991	Okt./ Oct. 1991	Sep. 1991	Aug. - Okt./ Oct. 1991
Totaal/Total	5 383,4	5 336,5	5 483,4*	5 604,4*	5 013,4	5 013,4	5 102,2*	4 927,3
Ingesluit diamante Including diamonds	5 263,5	5 217,3	5 307,0*	5 533,8*	4 861,5	5 013,4	5 102,2*	4 927,3
Uitgesonderd diamante Excluding diamonds	974,0	941,6	1 043,1*	980,3*	942,3	938,1	1 001,3*	1 001,7
Voedsel, drank en tabak Foodstuffs, beverages and tobacco	182,3	191,9	186,8	174,5*	160,2	179,8	202,2	169,1
Lewende hawe en landbouprodukte Livestock and produce	107,5	121,6	147,9	114,5	89,8	105,8	135,5	115,1
Tekstiele, klerasie en skoeisel Textiles, clothing and footwear	168,2	157,4	145,7	159,1	129,4	136,9	133,9	130,4
Meubels en huishou- delike benodigdhede Furniture and house- hold requisites	184,0	189,8	215,6*	207,0*	173,2	192,8	199,1*	180,9
Kantoor- en winkeluut- rusting, boeke en skryfbehoeftes Office and shop equip- ment, books and stationery	119,9	119,3	176,4	70,6	129,4	136,9	133,9	130,4
Diamante, juweliers- en silwerware Diamonds, Jewellery and silverware	432,1	412,4	477,1	496,0*	388,3	383,8	427,3	410,1
Farmaseutiese en che- miese produkte Pharmaceutical and Chemical products	522,2	536,3	521,2	535,3*	455,7	488,1	484,5	473,1
Konstruksie- en bouma- teriaal Construction and buil- ding materials	853,0	879,9	820,7	903,8*	824,7	804,8	776,1	778,3
Masjinerie en vitrus- ting (myn, nywerheid en landbou) Machinery and equip- ment (mining, indus- trial and agricul- tural)	1 840,2	1 786,5	1 748,8	1 963,3*	1 697,3	1 701,8	1 732,4	1 691,1
Diverse/Miscellaneous	1 840,2	1 786,5	1 748,8	1 963,3*	1 697,3	1 701,8	1 732,4	1 691,1

1/ Verwagte waardes
* Hersien

1/ Expected values
* Revised