


Biblioteek



SENTRALE  
STATISTIEKDIENS  
CENTRAL  
STATISTICAL SERVICE

**STATISTIESE NUUSBERIG  
STATISTICAL NEWS RELEASE**

P6141.2

**GROOTHANDELVERKOPE: OKTOBER 1990  
(MET VERGELYKENDE VERWAGTE WAARDES VIR  
NOVEMBER 1990)**

**WHOLESALE TRADE SALES: OCTOBER 1990  
(WITH COMPARABLE EXPECTED VALUES FOR  
NOVEMBER 1990)**

14 JANUARIE/JANUARY 1991

**OPSOMMING**

Die totale waarde van groothandelverkope (uitgesonderd diamante) vir die jongste drie maande tot November 1990 toon 'n styging van 2,6% vergeleke met die voorafgaande drie maande na seisoenaanpassing. Die grootste stygings het voorgekom by groothandelaars in meubels en huishoudelike benodigdhede (+9,5%), diverse goedere (+8,1%), farmaseutiese en chemiese produkte (+6,9%) en klerasie, skoetsel en tekstiele (+6,0%).

Die reële groothandelverkope (uitgesonderd diamante) vir die jongste drie maande tot November 1990 is 0,1% laer as vir die voorafgaande drie maande na seisoenaanpassing.

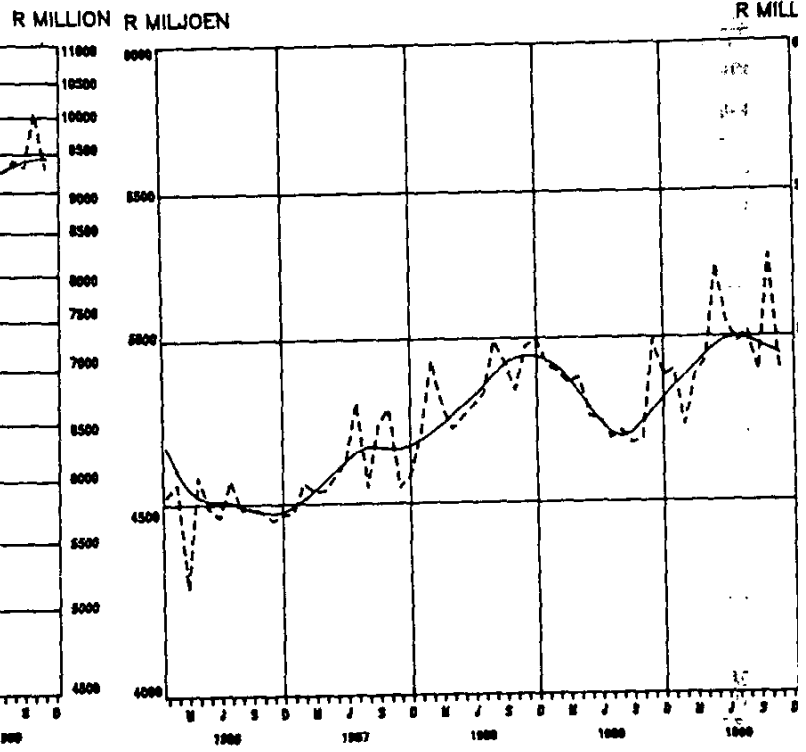
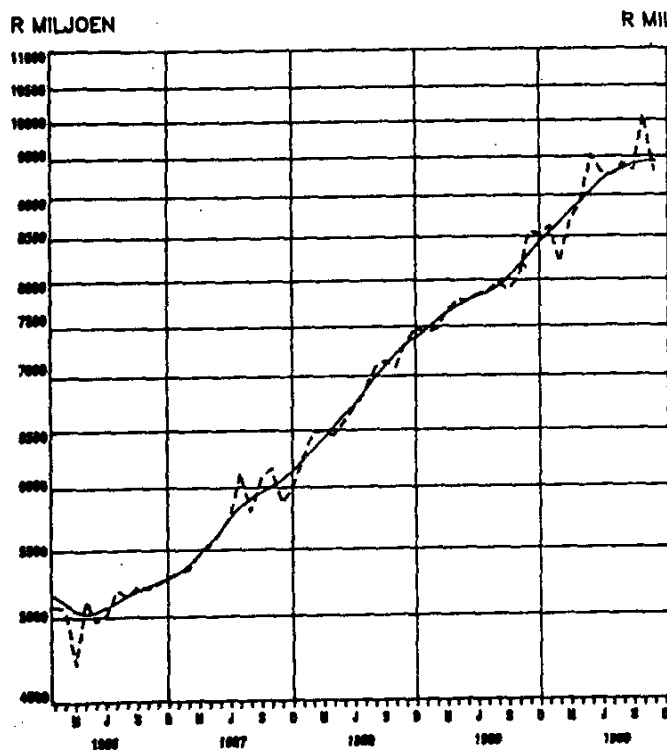
**SUMMARY**

The total value of wholesale trade sales (excluding diamonds) for the last three months up to November 1990 reflects an increase of 2,6% compared with the previous three months after seasonal adjustment. The largest increases occurred in respect of wholesalers in furniture and household requisites (+9,5%), miscellaneous commodities (+8,1%), pharmaceutical and chemical products (+6,9%) and clothing, footwear and textiles (+6,0%).

The real wholesale trade sales (excluding diamonds) for the last three months up to November 1990 are 0,1% lower than for the previous three months after seasonal adjustment.

**GROOTHANDELVERKOPE  
UITGESONDERD DIAMANTE**  
HEERSENDE PRYSE / CURRENT PRICES

**WHOLESALE TRADE SALES  
EXCLUDING DIAMONDS**  
KONSTANTE 1985-PRYSE / CONSTANT 1985 PRICES




Skaal: Semi-logaritmies Scale: Semi-logarithmic  
Tendenssiklus \_\_\_\_\_ Trend cycle  
Seisoenaangepas ----- Seasonally adjusted

Skaal: Semi-logaritmies Scale: Semi-logarithmic  
Tendenssiklus \_\_\_\_\_ Trend cycle  
Seisoenaangepas ----- Seasonally adjusted

<b>NAVRAE:</b>		<b>ENQUIRIES:</b>	
PRETORIA Tel. (012) 310-8911		PRETORIA Tel. (012) 310-8911	
Privaatsak X44, Pretoria, 0001		Private Bag X44, Pretoria, 0001	
Faks: 3108500 3108501		Fax: 3108500 3108501	
3108502 3108503		3108502 3108503	
BLOEMFONTEIN (051) 477767	KEMPTON PARK (011) 3943420/1	NELSPRUIT (01311) 52455/6	
DURBAN (031) 3053904	KIMBERLEY (0531) 33965	PIETERSBURG (01521) 71609	
KAAPSTAD/CAPE TOWN (021) 4616940	XLERKSDORP (018) 24008	PORT ELIZABETH (041) 523801/2	

Tydperk - Period	Verkope - (uitgesonderd diamante) Sales - (excluding diamonds)		Persentasieverandering van verkope Percentage change of sales	
	Teen heersende pryse At current prices	Teen konstante 1985-pryse At constant 1985 prices	Teen heersende pryse At current prices	Teen konstante 1985-pryse At constant 1985 prices
	R. Milj./Mill.			
<b>Werklike waardes/Actual values</b>				
Sep. 1990 - Nov. 1990	30 666,8	15 974,8	+17,1	+4,5
Sep. 1989 - Nov. 1989	26 180,7	15 282,3		
<b>Seisoensaangepaste waardes/ Seasonally adjusted values</b>				
Sep. 1990 - Nov. 1990	28 706,1	15 035,1	+2,6	-0,1
Jun. 1990 - Aug. 1990	27 976,1	15 048,8		

  
 HOOF: SENTRALE STATISTIEKDIENS  
 HEAD: CENTRAL STATISTICAL SERVICE

#### OPMERKINGS

Hierdie statistiese nuusberig toon finale ramings van die groothandelverkope. Beide die werklike en seisoensaangepaste waardes van groothandelverkope volgens soort besigheid teen heersende sowel as konstante 1985-pryse word getoon. Die waarde van verkope teen konstante 1985-pryse ten opsigte van elke soort besigheid is verkry deur die verkoopwaarde teen heersende pryse met behulp van sub-indekse van die Produk-sieprysindeks op basis 1985 = 100 te defleer.

Historiese gegewens met betrekking tot groothandelverkope teen konstante 1985-pryse is in 'n afsonderlike Statistiese Nuusberig (P6141.3) gepubliseer.

'n Voorlopige raming van totale groothandelverkope word in Statistiese Nuusberig P6141.1 gepubliseer.

Die jongste maand se syfers is aan hersiening onderworpe.

#### NOTES

This statistical news release shows final estimates of the wholesale trade sales. Both actual and seasonally adjusted values of wholesale trade sales according to kind of business at current as well as constant 1985 prices are shown. The value of sales at constant 1985 prices in respect of each kind of business is obtained by deflating the sales value at current prices by means of sub-indices of the Production Price Index on base 1985 = 100.

Historical data in connection with wholesale trade sales at constant 1985 prices were published in a separate Statistical News Release (P6141.3).

A preliminary estimate of total wholesale trade sales is published in Statistical News Release P6141.1.

The figures for the latest month are subject to revision.

GROOTHANDELLVERKOPPE VOLGENS SOORT BESIGHEID  
 TABLE 1.1 - TEENHEERSENDE PRYSE

WINKELBALE PRYSE WAARDES BY KIND OF BUSINESS  
 TABLE 1.1 - AT CURRENT PRICES

SOORT BESIGHEID KIND OF BUSINESS	WERKLIKE WAARDES - ACTUAL VALUES				SEISOENSAANGEFASTE WAARDES - SEASONALLY ADJUSTED VALUES				
	NOV. 1/ 1990	OKT./ OCT. 1989	SEP. 1990	JAN. - OCT./OCT. 1990   1989	NOV. 1/ 1990	OKT./ OCT. 1990	SEP. 1990	JUL. 1990	OKT./ OCT. 1989
TOTAAL/TOTAL	10 583,8	10 889,0	10 070,4*	8 721,0	93 513,6	79 899,6			
INGESLUIT DIAMANTE INCLUDING DIAMONDS	10 295,1	10 591,2	9 780,4*	8 447,5	90 577,0	77 101,1			8 008,0
UITGESONDERD DIAMANTE EXCLUDING DIAMONDS	1 922,4	1 910,7	1 864,6	1 611,9	17 549,7	14 294,3			1 563,8
VOEDSEL, DRANK EN TABAK FOODSTUFFS, BEVERAGES AND TOBACCO	270,9	281,2	253,2	256,0	2 607,2	2 598,1			245,5
LEWENDE HAWE EN PRODUKTE	224,3	252,5	230,3	226,2	2 071,7	1 829,2			192,3
LIVESTOCK AND PRODUCE	366,9	338,5	294,1	257,4	2 518,3	2 195,6			281,0
KLERASIE, SKOEISEL EN TEKSTIELE	437,4	432,8	463,1	361,8	4 182,2	3 651,3			415,4
CLOTHING, FOOTWEAR AND TEXTILES	288,7	297,9	290,0	273,5	2 936,4	2 798,5			934,5
MEUBELS EN HUISSHOU- DELIKE BENOODIGHEDE FURNITURE AND HOUSE- HOLD REQUISITES	1 029,4	1 033,2	1 009,6	775,6	8 426,0	7 120,4			999,3
KANTOOR- EN WINKELUIT- RUSTING BOEKE EN SKRYFBEHOEFTE	1 139,4	1 154,7	1 071,0	940,9	10 035,4	8 655,0			1 025,4
OFFICE AND SHOP EQUIP- MENT, BOOKS AND STATIONERY	1 610,3	1 821,7	1 698,7*	1 587,0	15 810,2	14 849,1			1 533,0
DIAMANTE, JUWELIERS- EN SILWERWARE DIAMONDS, JEWELLERY AND SILVERWARE									1 574,5*
FARMASEUTIESE EN CHE- MIESE PRODUKTE PHARMACEUTICAL AND CHEMICAL PRODUCTS									1 590,9
KONSTRUKSIE- EN BOUMA- TERIAAL CONSTRUCTION AND BUIL- DING MATERIALS									1 584,1
MASJINERIE EN UITRUS- TING: MYN, NYWERHEID EN LANDBOU	3 294,0	3 366,4	2 895,7	2 430,6	27 376,9	21 908,2			2 936,5
MACHINERY AND EQUIP- MENT: MINING, INDUSTRIAL AND AGRICULTURAL									2 804,1
DIVERSE/MISCELLANEOUS									2 825,3
1/ VERWAGTE WAARDES * HERSIEN									1/ EXPECTED VALUES * REVISED

GROOTHANDELVERKOPE VOLGENS SOORT BESIGHEID  
TABEL 1.2 - TEEN KONSTANTE 1985-PRYSE

R MILJ./MILL.

WHOLESALE TRADE SALES AT CONSTANT 1985 PRICES  
TABLE 1.2 - AT CONSTANT 1985 PRICES

WERKLIKE WAARDES - ACTUAL VALUES

NOV. 1/1990 | OKT./OCT. 1990 | SEP. 1990 | JAN. - 1990 | OKT./OCT. 1989 | 1989 | 1989

SOORT BESIGHEID KIND OF BUSINESS	NOV. 1/1990	OKT./OCT. 1990	SEP. 1990	JAN. - 1990	OKT./OCT. 1989	1989	1989
TOTAAL/TOTAL	5 443,6	5 658,6	5 218,9*	5 124,7	50 890,1	49 443,6	
INGESLUIT DIAMANTE	5 328,3	5 536,6	5 109,9*	4 932,8	49 525,3	47 411,9	
UITGESONDER DIAMANTE	988,1	987,6	968,1	957,0	9 486,3	8 667,7	
EXCLUDING DIAMONDS							
VOEDSEL, DRANK EN TABAK	160,5	167,9	146,6	163,0	1 588,8	1 681,8	
FOODSTUFFS, BEVERAGES							
AND TOBACCO							
LEWENDE HAWE EN	100,2	114,6	104,8	117,7	986,6	1 005,6	
PRODUKTE							
LIVESTOCK AND PRODUCE	175,2	162,5	143,5	141,5	1 274,8	1 281,4	
KLERASIE, SKOEISEL EN	203,2	201,6	221,5	193,7	2 078,0	2 125,2	
TEKSTIELE							
CLOTHING, FOOTWEAR AND	115,3	122,0	109,0	191,8	1 364,8	2 031,8	
TEXTILES							
MEUBELS EN HUISHOU-	486,5	494,6	490,9	412,3	4 200,5	3 991,1	
DELIKE BENOODIGHEDE							
FURNITURE AND HOUSE-	510,5	531,3	494,0	493,6	4 779,7	4 769,4	
OLD REQUISITES							
KANTOOR- EN WINKELUIT-	774,9	898,3	838,4*	858,3	8 030,1	8 478,9	
RUSTING- BOEKE EN							
SKRYFBEHOEFTES							
OFFICE AND SHOP EQUIP-							
MENT, BOOKS AND							
STATIONERY							
DIAMANTE, JUWELIERS-							
EN SILWERWARE							
DIAMONDS, JEWELLERY							
AND SILVERWARE							
FARMASEUTIESE EN CHE-							
MIESE PRODUKTE							
PHARMACEUTICAL AND							
CHEMICAL PRODUCTS							
KONSTRUKSIE- EN BOUMA-							
TERIAAL							
CONSTRUCTION AND BUIL-							
DING MATERIAALS							
MASJINERIE EN UITRUS-							
TING:							
MYN, NYWERHEID EN							
LANDBOU							
MACHINERY AND EQUIP-							
MENT:							
MINING, INDUSTRIAL							
AND AGRICULTURAL							
DIVERSE/MISCELLANEOUS	1 929,3	1 978,4	1 702,1	1 595,7	17 100,5	15 410,8	

NOV. 1/1990 | OKT./OCT. 1990 | SEP. 1990 | AUG. 1990 | JUL. 1990 | OKT./OCT. 1989

SEISOENS/ANNEE WAARDES - SEASONALLY ADJUSTED VALUES

NOV. 1/1990	OKT./OCT. 1990	SEP. 1990	AUG. 1990	JUL. 1990	OKT./OCT. 1989
4 877,4	5 269,1	4 888,6*	5 018,7	4 982,5	4 685,0
936,4	965,3	915,9	1 061,6	999,1	935,1
136,3	160,9	161,2	148,5	188,4	156,2
86,3	97,4	94,6	91,7	87,9	100,1
136,4	142,5	132,8	129,0	121,0	123,1
194,2	205,3	203,5	201,5	195,0	195,8
442,5	462,5	440,1	435,5	426,6	386,2
460,7	492,9	460,1	482,4	470,8	457,9
748,3	819,0	773,6*	788,1	790,8	783,4
1 731,0	1 882,9	1 690,6	1 706,4	1 713,0	1 515,9

1/ VERWAGTE WAARDES  
\* HERSIEN

1/ EXPECTED VALUES  
\* REVISED