




REPUBLIEK VAN SUID-AFRIKA  
REPUBLIC OF SOUTH AFRICA



# SENTRALE STATISTIEKDIENS CENTRAL STATISTICAL SERVICE

STATISTIESE NUUSBERIG

STATISTICAL NEWS RELEASE

Steynsarkade  
Steyn's Arcade  
Schoemanstraat 274  
274 Schoeman Street  
Privaatsak X44  
Private Bag  
PRETORIA  
0001  
Tel.: 3108-911 (012)  
(m.i.v.w.e.f. 5/9/88)  
Teleks: 320450, 320523  
Telex: 322418, 320173  
Fax: 267150  
(m.i.v.w.e.f. 1988: 3226325)

P6141.2



## STREEKKANTORE REGIONAL OFFICES

**DURBAN**  
Tel.: 305-3904

**KAAPSTAD  
CAPE TOWN**  
Tel.: 461-2098(021)  
461-6940

**PORT ELIZABETH**  
Tel.: 52-3801/2 (041)

**NELSPRUIT**  
Tel.: 5-2455/6 (01311)

**KIMBERLEY**  
Tel.: 3-3965/6 (0531)

**KEMPTON PARK**  
Tel.: 394-3420/1 (011)

**PIETERSBURG**  
Tel.: 7-1609 (01521)

**KLERKSDORP**  
Tel.: 24008(018)  
24324

**BLOEMFONTEIN**  
Tel.: 47-7766 (051)  
30-8389

**GROOTHANDELVERKOPE: OKTOBER 1988  
(MET VERGELYKENDE VERWAGTE WAARDES VIR  
NOVEMBER 1988)**

**WHOLESALE TRADE SALES: OCTOBER 1988  
(WITH COMPARABLE EXPECTED VALUES FOR  
NOVEMBER 1988)**

17 JANUARIE/JANUARY 1989

**OPSOMMING**

Die verwagte groothandelverkope (uitgesonderd diamante) vir November 1988 toon 'n geringe daling van 0,6% vergeleke met Oktober 1988 na seisoenaanpassing. Groothandelaars in konstruksie en boumateriaal (-4,4%) en "diverse" goedere (-1,9%) is hoofsaaklik verantwoordelik vir die bogenoemde daling.

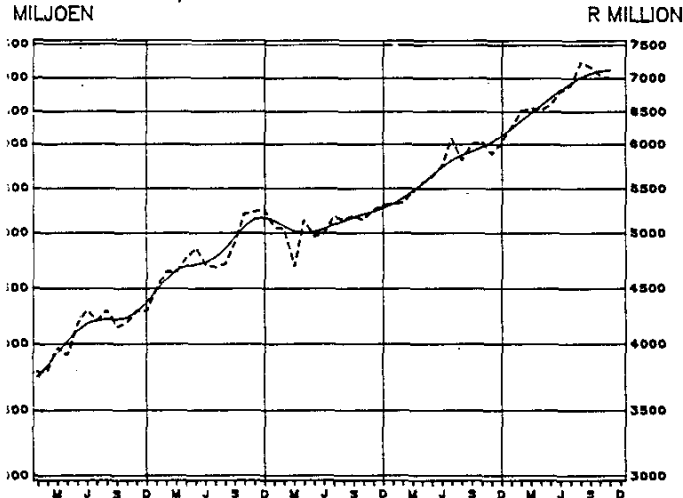
Die verwagte reële groothandelverkope (uitgesonderd diamante), teen konstante 1980-pryse, vir November 1988 toon 'n daling van 0,9% vergeleke met Oktober 1988 na seisoenaanpassing. Groothandelaars in voedsel, drank en tabak (-0,7%), kantoor- en winkeluitrusting, boeke en skryfbehoeftes (-0,9%), konstruksie en boumateriaal (-4,5%) en "diverse" goedere (-1,9%) lewer die grootste bydrae tot die bogenoemde daling.

**SUMMARY**

The expected wholesale trade sales (excluding diamonds) for November 1988 show a slight decrease of 0,6% compared with October 1988 after seasonal adjustment. Wholesalers in construction and building materials (-4,4%) and "miscellaneous" commodities (-1,9%) are mainly responsible for the abovementioned decrease.

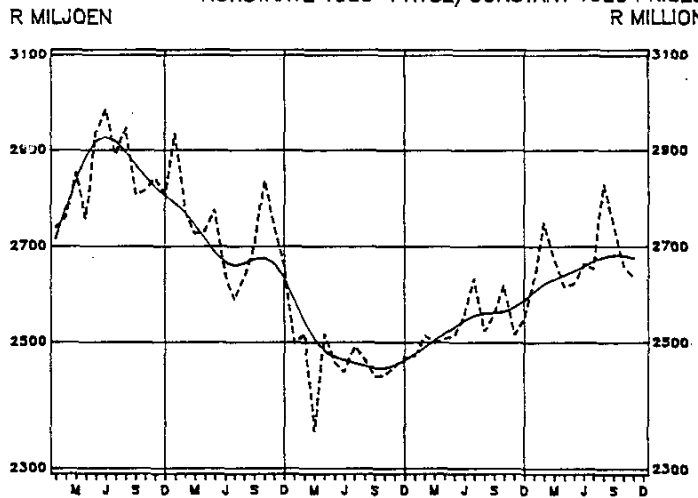
The expected real wholesale trade sales (excluding diamonds), at constant 1980 prices, for November 1988 show a decrease of 0,9% compared with October 1988 after seasonal adjustment. Wholesalers in foodstuffs, beverages and tobacco (-0,7%), office and shop equipment, books and stationery (-0,9%), construction and building materials (-4,5%) and "miscellaneous" commodities (-1,9%) mainly contribute towards the decrease.

**ROOTHANDELVERKOPE  
(UITGESONDERD DIAMANTE)  
EERSENE PRYSE/CURRENT PRICES  
MILJOEN**



Scale: Semi-logarithmic  
Trend cycle \_\_\_\_\_ Tendenssiklus  
Seasonally adjusted \_\_\_\_\_ Seisoenaangepas

**WHOLESALE TRADE SALES  
(EXCLUDING DIAMONDS)  
KONSTANTE 1980-PRYSE/CONSTANT 1980 PRICES  
R MILLION**



Scale: Semi-logarithmic  
Trend cycle \_\_\_\_\_ Tendenssiklus  
Seasonally adjusted \_\_\_\_\_ Seisoenaangepas

Tydperk - Period	Verkope - (Uitgesonderd diamante) Sales - (Excluding diamonds)		Persentasieverandering van verkope teen - Percentage change of sales at -	
	Teen heersende pryse At current prices	Teen konstante pryse At constant prices	Heersende pryse Current prices	Konstante pryse Constant prices
	R. Milj./Mill.			
<b>Werklike waardes/Actual values</b>				
September 1988 - November 1988	22 608,1	8 635,3	+ 16,5	+ 4,1
September 1987 - November 1987	19 398,0	8 297,7		
<b>Seisoensaangepaste waardes/ Seasonally adjusted values</b>				
September 1988 - November 1988	20 959,0	8 019,9	+ 1,3	- 1,3
Junie/June 1988 - Augustus/August 1988	20 696,8	8 123,9		

*R.P. van Zinder*  
HOOF: SENTRALE STATISTIEKDIENS  
HEAD: CENTRAL STATISTICAL SERVICE

## OPMERKINGS

Hierdie Statistiese Nuisberig toon finale ramings van die groothandelverkope. Beide die werklike en seisoensaangepaste waardes van groothandelverkope volgens soort besigheid teen heersende sowel as konstante 1980-pryse word getoon. Die waarde van verkope teen konstante 1980-pryse ten opsigte van elke soort besigheid is verkry deur die verkoopwaarde teen heersende pryse met behulp van die produksieprysindekse op basis 1980 = 100 te defleer.

'n Voorlopige raming van totale groothandelverkope word in Statistiese Nuisberig P6141.1 gepubliseer.

Die jongste maand se syfers is aan hersiening onderworpe.

## NOTES

This Statistical News Release shows final estimates of the wholesale trade sales. Both actual and seasonally adjusted values of wholesale trade sales according to kind of business at current as well as constant 1980 prices are shown. The value of sales at constant 1980 prices in respect of each kind of business is obtained by deflating the sales value at current prices by means of the production price indices on base 1980 = 100.

A preliminary estimate of total wholesale trade sales is published in Statistical News Release P6141.1.

The figures for the latest month are subject to revision.

GROOTHANDELVARKEPE VOLGERS SOORT BESIGHEID  
TABEL 1.1 - TEEH HEERSENDY PRYSE

R MILJ./MILL.

WHOLESALE TRADE SALES BY KIND OF BUSINESS  
TABLE 1.1 - AT CURRENT PRICES

SOORT BESIGHEID - KIND OF BUSINESS	WERKLIKE WAARDES - ACTUAL VALUES				SEISOENSAARDE PASTE WAARDES - SEASONALLY ADJUSTED VALUES					
	NOV. 1/ 1988	OKT. OCT. 1988	SEP. OCT. 1988	JAN. - OCT. 1988	NOV. 1/ 1988	OKT. OCT. 1988	SEP. 1988	AUG. 1988	JUL. 1988	OCT. 1987
TOTAAL										
INGESLUIT DIA- MANTE	7 724,1	7 718,0	7 755,9	6 698,6	68 877,3	58 701,6				
TOTAAL										
UITGESONDERD DIAMANTE	7 590,2	7 506,6	7 511,3	6 531,4	66 691,9	56 839,9	6 916,3	7 081,3	7 147,8	6 821,8
VOEDSEL, DRANK EN TABAK	1 339,6	1 338,4	1 414,0	1 209,7	12 327,6	11 105,3	1 296,7	1 297,3	1 337,3	1 261,7
LEWENDE HANE EN PRODUKTE	304,9	276,1	225,5	246,1	2 377,3	2 104,4	263,9	255,3	263,9	239,2
KLERASIE, SKOUISEL EN TEKSTIEL	187,9	187,9	182,7	155,6	1 542,7	1 288,3	164,4	154,5	149,5	148,6
MEUBELS EN HUIS- HOUDELIKE BEHO- DIGNHED	270,1	237,6	238,6	240,0	2 062,0	1 750,1	206,8	198,2	222,9	221,0
KAUTOOR- EN WIL- RELUITRUSTING, BOEK EN SKRYFBE- HOFTES	367,3	352,1	385,0	244,8	3 128,6	2 226,5	342,0	341,9	341,7	331,8
DIAMANTE, JOWEL- LIERS- EN SILWER- WARK	133,9	211,5	244,7	167,2	2 185,4	1 861,7				
FARMASEUTIESE EN CHEMIESE PRODUKTE	798,2	734,1	776,7	578,8	6 393,0	5 079,0	715,0	695,9	697,8	659,2
KONSTRUKSIE EN BOUMATERIAAL	814,2	892,7	876,9	705,3	7 722,2	6 167,3	789,8	826,5	803,1	751,2
MASJINERIE EN UIT- RUSTING: MYN-, HYWERHID- EN LAUDBOU-	1 448,7	1 464,2	1 451,6	1 252,0	12 687,8	10 659,4	1 315,6	1 319,2	1 313,2	1 251,0
DIVERSE	2 059,2	2 023,3	1 961,0	1 899,0	18 451,3	17 091,1	1 865,5	1 902,1	1 908,6	1 907,4

1/ Verwagte waardes

1/ Expected values

GROOTHANDELVKORPE VOLGENS SOORT BESICHEID  
 TABEL 1.2 - TEEN KONSTANTE 1980-PRYSE

WHOLESALE TRADE SALES BY KIND OF BUSINESS  
 TABLE 1.2 - AT CONSTANT 1980 PRICES

R MILJ./MILL.

SOORT BESICHEID - KIND OF BUSINESS	WERKLIKE WAARDES - ACTUAL VALUES				SEISOENSAANGEPASTE WAARDES - SEASONALLY ADJUSTED VALUES				
	NOV. 1/ 1988	OKT. OCT. 1988	SEPT. SEP. 1988	JAN. - OCT. 1988	NOV. 1/ 1988	OKT. OCT. 1988	SEPT. SEP. 1988	AUG.   JUL.   1988   1988	OKT. OCT. 1987
TOTAL	2 952,6	2 969,5	3 112,1	2 908,5	28 154,2	26 714,8			
INCLUDING DIA- MONDS									
TOTAL	2 862,1	2 826,5	2 946,7	2 784,7	26 629,5	25 335,4	2 630,1	2 653,5	2 736,3
EXCLUDING DIA- MONDS							2 814,3	2 648,0	2 617,6
FOODSTUFFS, BEVE- RAGES AND TOBACCO	484,5	484,1	515,0	479,8	4 581,9	4 692,5	472,8	476,0	509,8
LIVESTOCK AND PRODUCE	113,2	102,5	84,8	99,3	904,1	911,4	98,5	95,9	86,5
CLOTHING, FOOTWEAR AND TEXTILES	69,5	69,5	69,6	65,7	599,9	566,0	60,6	57,7	57,2
FURNITURE AND HOUSEHOLD REQUI- SITES	93,1	81,9	86,1	94,2	752,7	720,6	71,9	68,8	79,0
OFFICE AND SHOP EQUIPMENT, BOOKS AND STATIONERY	128,4	123,1	142,3	97,8	1 166,4	944,8	119,9	121,0	124,4
DIAMONDS, JEWEL- LERY AND SILVER- WARE	90,5	143,0	165,5	123,8	1 524,6	1 379,5			
PHARMACEUTICAL AND CHEMICAL PRODUCTS	271,3	249,5	273,8	227,4	2 291,7	2 094,9	243,4	238,1	242,2
CONSTRUCTION AND BUILDING MATE- RIALS	259,3	284,2	284,3	260,0	2 554,0	2 347,1	251,0	262,9	258,6
MACHINERY AND EQUIPMENT: MINING, INDUSTRIAL AND AGRICULTURAL	497,9	503,2	515,6	490,6	4 621,0	4 282,6	456,1	456,7	463,5
MISCELLANEOUS	945,0	928,5	975,1	970,1	9 164,3	8 775,6	859,7	876,1	933,4

1/ Verwagte waardes

1/ Expected values