




REPUBLIEK VAN SUID-AFRIKA  
REPUBLIC OF SOUTH AFRICA



# SENTRALE STATISTIEKDIENS CENTRAL STATISTICAL SERVICE

STATISTIESE NUUSBERIG

STATISTICAL NEWS RELEASE

P6141.2

Steynsarkade  
Steyn's Arcade  
Schoemanstraat 274  
274 Schoeman Street  
Privaatsak X44  
Private Bag  
PRETORIA  
0001  
Tel.: 325-2400 (012)  
(m.i.v./w.e.f. 1988: 322-8622)  
Teleks: 320450, 320523  
Telex: 322418, 320173  
Fax: 267150  
(m.i.v./w.e.f. 1988: 3226325)



## STREEKKANTORE REGIONAL OFFICES

DURBAN  
Tel.: 305-3904

KAAPSTAD  
CAPE TOWN  
Tel.: 46-2098  
46-6940 (021)

PORT ELIZABETH  
Tel.: 52-3801/2 (041)

NELSPRUIT  
Tel.: 5-2455/6 (01311)

KIMBERLEY  
Tel.: 3-3965/6 (0531)

KEMPTON PARK  
Tel.: 394-3420/1 (011)

PIETERSBURG  
Tel.: 7-1609 (01521)

**GROOTHANDELVERKOPE: NOVEMBER 1987**

**WHOLESALE TRADE SALES: NOVEMBER 1987**

16 FEBRUARIE/FEBRUARY 1988

**OPSOMMING**

Die totale waarde van groothandelverkope (uitgesonderd diamante) vir die eerste elf maande van 1987 toon 'n toename van 15,5% vergeleke met die ooreenstemmende tydperk van 1986. Die relatief grootste toenames het voorgekom by handelaars in voedsel, drank en tabak (+25,4%), klerasie, skoiesel en tekstiele (+20,4%), meubels en huishoudelike benodigdhede (+20,2%), kantoor- en winkeluitrusting (+21,1%) en konstruksie- en boumateriaal (+22,7%).

Die totale reële groothandelverkope (uitgesonderd diamante) teen konstante 1980-pryse, vir die jongste drie maande tot November 1987 toon 'n toename van 7,2% vergeleke met die ooreenstemmende drie maande van 1986, maar 'n seisoenaangepaste afname van 1,1% vergeleke met die voorafgaande drie maande van 1987.

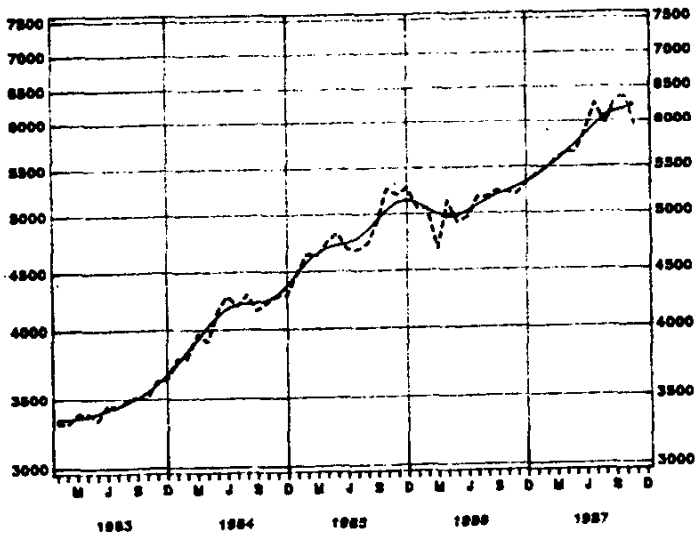
**SUMMARY**

The total value of wholesale trade sales (excluding diamonds) for the first eleven months of 1987 shows an increase of 15,5% compared with the corresponding period of 1986. The relatively largest increases occurred at wholesalers in foodstuffs, beverages and tobacco (+25,4%), clothing, footwear and textiles (+20,4%), furniture and household requisites (+20,2%), office and shop equipment (+21,1%) and construction and building materials (+22,7%).

Total wholesale trade sales (excluding diamonds), at constant 1980 prices, for the last three months up to November 1987 shows an increase of 7,2% compared with the corresponding three months of 1986, but a seasonally adjusted decrease of 1,1% compared with the preceding three months of 1987.

**GROOTHANDELVERKOPE  
HEERSENDE PRYSE/CURRENT PRICES  
R MILJOEN**

R MILLION

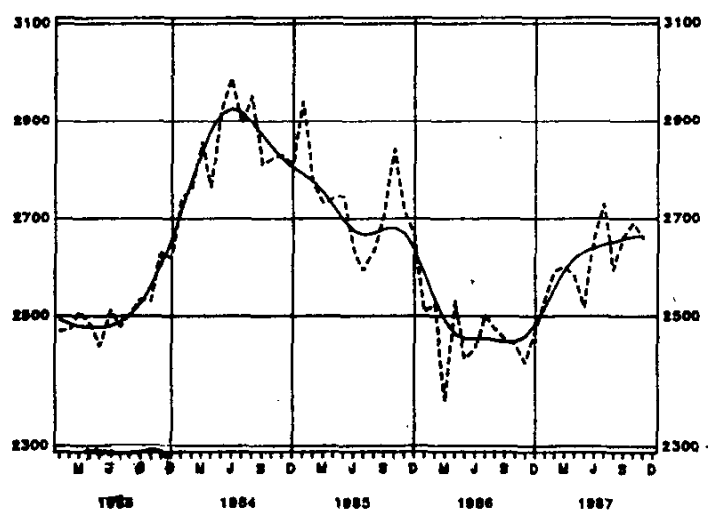


Scale: Semi-logarithmic      Skaal: Semi-logaritmies  
Seasonally adjusted ----- Seisoensaangepas  
Trend cycle \_\_\_\_\_ Tendenssiklus

**WHOLESALE TRADE SALES  
(EXCLUDING DIAMONDS)**

**KONSTANTE 1980-PRYSE/CONSTANT 1980 PRICES  
R MILJOEN**

R MILLION



Scale: Semi-logarithmic      Skaal: Semi-logaritmies  
Trend cycle \_\_\_\_\_ Tendenssiklus  
Seasonally adjusted ----- Seisoensaangepas

Tydperk - Period	Verkope - (Uitgesonderd diamante) Sales - (Excluding diamonds)		Persentasieverandering van verkope teen - Percentage change of sales at -	
	Teen heer- sende pryse At current prices	Teen kon- stante pryse At constant prices	Heersende pryse Current prices	Konstante pryse Constant prices
	R. Milj./Mill.			
<b>Werklike waardes/Actual values</b>				
Sept. 1987 - Nov. 1987	19 826,0	8 499,6	+18,1	+ 7,2
Sept. 1986 - Nov. 1986	16 790,8	7 930,7		
<b>Seisoensaangepaste waardes/ Seasonally adjusted values</b>				
Sept. 1987 - Nov. 1987	18 615,4	7 879,2	+ 2,8	- 1,1
Junie/June 1987 - Aug. 1987	18 103,3	7 970,3		

*R. J. van Zinder*  
 HOOF: SENTRALE STATISTIEKDIENS  
 HEAD: CENTRAL STATISTICAL SERVICE

## OPMERKINGS

Hierdie Statistiese Nuisberig toon finale ramings van die groothandelverkope. Beide die werklike en seisoensaangepaste waardes van groothandelverkope volgens soort besighede teen heersende sowel as konstante 1980-pryse word getoon. Die waarde van verkope teen konstante 1980-pryse ten opsigte van elke soort besigheid is verkry deur die verkoopwaarde teen heersende pryse met behulp van die produksieprysindekse op basis 1980 = 100 te defleer.

'n Voorlopige raming van totale groothandelverkope word in Statistiese Nuisberig P6141.1 (P.13.12) gepubliseer.

## NOTES

This Statistical News Release shows final estimates of the wholesale trade sales. Both actual and seasonally adjusted values of wholesale trade sales according to kind of business at current as well as constant 1980 prices are shown. The value of sales at constant 1980 prices in respect of each kind of business is obtained by deflating the sales value at current prices by means of the production price indices on base 1980 = 100.

A preliminary estimate of total wholesale trade sales is published in Statistical News Release P6141.1 (P.13.12).

WHOLESALE TRADE SALES BY KIND OF BUSINESS  
TABLE 1.1 - AT CURRENT PRICES

GROOTHANDELVERKOPE VOLGENS SOORT BESIGHEID  
TABEL 1.1 - TEEN HEERSENDE PRYSE

R mill./mill.

Soort besigheid Kind of business	Werklike waardes - Actual values						Seisoensangepaste waardes - Seasonally adjusted values					
	1987		1986		1987		1986		1987		1986	
	Dec. 2/	Nov.	Dec. 2/	Nov.	Dec. 2/	Nov.	Dec. 2/	Nov.	Dec. 2/	Nov.	Dec. 2/	Nov.
Totaal/Total	1 137,1	1 107,9	1 173,8	1 062,6	12 177,3	9 711,6	956,3	1 046,2	1 137,4	1 208,8	1 107,2	1 004,1
Ingesluit diamante Including diamonds	6 054,2	6 719,5	6 876,3	6 028,6	66 761,7	58 985,0						
Uitgesonderd diamante Excluding diamonds	5 943,2	6 611,2	6 799,1	5 800,7	64 791,7	56 102,0	6 165,1	5 940,0	6 389,6	6 285,7	5 891,0	5 215,2
Voedsel, drank en tabak Foodstuffs, beverages and tobacco	1 137,1	1 107,9	1 173,8	1 062,6	12 177,3	9 711,6	956,3	1 046,2	1 137,4	1 208,8	1 107,2	1 004,1
Levende hawe en produkte Livestock and produce	211,1	267,2	246,1	217,2	2 371,6	2 167,2	199,9	239,2	225,4	227,3	262,7	194,3
Kleresie, stoelisel en teksielie Clothing, footwear and textiles	106,7	155,6	155,6	128,1	1 444,0	1 199,6	131,0	137,9	120,5	115,6	130,5	113,0
Meubels en huishoudelike benodighede Furniture and household Requisites	203,8	268,3	240,0	199,2	2 018,4	1 679,9	187,6	205,8	201,2	189,9	168,4	153,3
Kantoor- en winkeluit- rusting, boeke en skryfbehoeftes Office and shop equip- ment, books and stationery	202,4	241,0	244,8	210,9	2 467,4	2 037,8	223,9	207,9	240,3	226,5	225,0	181,0
Diamante, juweliers- en silwerware Diamonds, jewellery and silverware	111,0	108,4	167,2	227,9	1 970,0	2 883,0						
Farmaseutiese en chemie- se produkte Pharmaceutical and che- mical products	594,7	622,6	578,8	504,0	5 701,6	4 777,6	626,0	568,6	550,2	558,6	540,3	461,5
Konstruksie en boumate- riaal Construction and build- ing materials	560,9	747,6	754,6	558,8	7 290,8	5 943,3	787,8	714,8	722,8	700,0	641,5	532,4
Masjinerie en uitrusting: Myn-, nywerheid- en landbou- Machinery and equipment: Mining, industrial and agricultural	1 075,6	1 208,2	1 252,0	1 212,9	11 867,5	10 513,0	1 258,0	1 046,1	1 164,7	1 133,3	1 091,2	1 053,2
Diverse/Miscellaneous	1 850,9	1 992,7	2 063,3	1 706,9	19 453,1	18 072,0	1 856,5	1 776,0	1 991,6	1 895,3	1 744,1	1 522,1

1/ Die afname in verkope tussen Oktober en November 1987 is deels te wyte aan 'n struktuurverandering waardeer die aktiviteite van bepaalde groot-handelfirmas sodanig verander het dat die betrokke firmas na fabrieks- manufakturings- vese herklassifiseer is.

2/ Verwagte waardes

GROOTHANDELVERKOPE VOLGENS SOORT BESIGHEID  
 TABLE 1.2 - TEEN KONSTANTE 1980-PRYSE

R milj./mill.

Soort besigheid Kind of business	Werklike waardes - Actual values												Seisoensaangepaste waardes - Seasonally adjusted values											
	1987						1988						1987						1988					
	Des. Dec.	Nov.	Okt. Oct.	Nov.	Jan.	Nov.	Des. Dec.	Nov.	Okt. Oct.	Nov.	Sept.	Aug.	Des. Dec.	Nov.	Okt. Oct.	Sept.	Aug.	Nov.						
Totaal/Total	2 589,9	2 890,8	2 996,4	2 879,8	30 266,9	29 682,8	2 507,7	2 810,6	2 872,5	2 710,9	28 807,1	27 283,1	2 595,9	2 518,4	2 735,8	2 667,1	2 564,5	2 430,2						
Ingesluit diamante Including diamonds																								
Uitgesonderd diamante Excluding diamonds	446,9	440,4	465,5	480,8	5 118,6	4 726,0	84,9	108,6	99,3	99,5	1 020,1	1 074,2	382,6	418,3	458,6	494,3	453,7	456,9						
Voesel, drank en tabak Foodstuffs, beverages and tobacco																								
Levende nave en produkte Livestock and produce																								
Kleraste, stoeisel en textiele Clothing, footwear and textiles	44,5	65,6	65,7	61,7	631,6	605,7							54,6	57,6	51,3	49,2	56,2	53,9						
Meubels en huishoudelike benodigdhede Furniture and household requisites	78,4	104,4	94,2	87,1	825,0	773,3							72,1	80,6	79,5	75,7	68,1	67,4						
Kantoor- en winkeltu- rusting, boeke en skryfbehoeftes Office and shop equip- ment, books and statio- nery	79,9	96,2	97,8	97,1	1 041,0	978,6							87,5	83,1	99,9	92,7	93,1	83,3						
Diamante, juweliers- en silwerware Diamonds, jewellery and silverware	82,2	80,3	123,8	168,9	1 459,7	2 399,7																		
Farmaseutiese en chemie- se produkte Pharmaceutical and che- mical products	229,4	242,9	227,4	222,7	2 337,8	2 210,0							237,0	223,0	217,6	219,8	215,0	205,0						
Konstruksie en boumate- riaal Construction and build- ing materials	200,7	270,6	278,1	230,2	2 760,4	2 593,7							277,2	259,4	267,4	254,1	237,2	219,9						
Masjinerie en uitrusting: Wyn-, nywerheid- en landbou- Machinery and equipment: Mining, industrial and agricultural	410,2	466,1	490,6	498,0	4 748,6	4 556,9							481,5	407,8	445,6	447,0	431,8	436,9						
Diverse/Miscellaneous	932,8	1 015,7	1 054,0	933,8	10 324,0	9 784,6							937,5	887,8	1 003,8	954,1	895,2	817,1						
2/ Vervagte waardes																			2/ Expected values					