

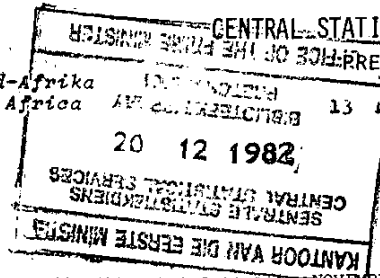
STATISTIESE NUUSBERIG  
SENTRALE STATISTIEKDIENS  
PRETORIA

13 DESEMBER 1982



Republiek van Suid-Afrika  
Republic of South Africa

STATISTICAL NEWS RELEASE  
CENTRAL STATISTICAL SERVICES



P. 13.12

WHOLESALE TRADE SALES - NOVEMBER 1982  
PRELIMINARY

GROOTHANDELVERKOPE - NOVEMBER 1982  
VOORLOPIG

Die bedrse getoon verteenwoordig netto kontant- en kredietverkope en verkope volgens afbetalingsverkooptransaksies.

Die waarde van verkope teen konstante 1975-pryse is verkry deur die verkoopswaarde teen heersende pryse met behulp van die groothandelprysindex op basis 1975 = 100 te defleer.

Seisoensangepaste syfers vir verkope met inbegrip van diamante, juweliers- en silwerware word nie voortaan getoon nie aangesien daar nie vaste seisoenspatrone bestaan ten opsigte van diamante-, juweliers- en silwerwareverkope nie.

The amounts shown represent net-cash and credit sales and sales according to instalment sale transactions.

The value of sales at constant 1975 prices is obtained by deflating the sales value at current prices by means of the wholesale price index on base 1975 = 100.

Seasonally adjusted figures for sales including diamonds, jewellery and silverware will not be reflected in future as there are no fixed seasonal patterns in respect of the sales of diamonds, jewellery and silverware.

OPSOMMING - GROOTHANDELVERKOPE UITGESLUIT DIAMANTE, JUWELIERS- EN SILWERWARE

SUMMARY - WHOLESALE TRADE SALES EX- CLUDING DIAMONDS, JEWELLERY AND SILVERWARE

R. milj./mill.

Tydperk	Gemiddelde maandelikse verkope - Average monthly sales -		Persentasieverandering van verkope teen - Percentage change of sales at -		Period
	Teen heersende pryse At current prices	Teen konstante 1975-pryse At constant 1975 prices	Heersende pryse Current prices	Konstante 1975-pryse Constant 1975 prices	
<u>Werklik</u>					<u>Actual</u>
Okt. 1980 - Sept. 1981	2 812,5	1 234,1			Okt. 1980 - Sept. 1981
Okt. 1981 - Sept. 1982	3 258,5	1 262,5	+15,9	+ 2,3	Okt. 1981 - Sept. 1982
<u>Seisoenskommelning uitgeskakel</u>					<u>Seasonal variation eliminated</u>
Apr. - Jun. 1982	3 268,3	1 235,2			Apr. - Jun. 1982
Jul. - Sept. 1982	3 411,0	1 277,5	+ 4,4	+ 3,4	Jul. - Sept. 1982
Jun. - Aug. 1982	3 354,3	1 264,0			Jun. - Aug. 1982
Sept. - Nov. 1982	3 246,6	1 186,6	- 3,2	- 6,1	Sept. - Nov. 1982

  
HOOF: SENTRALE STATISTIEKDIENS  
CHIEF: CENTRAL STATISTICAL SERVICES

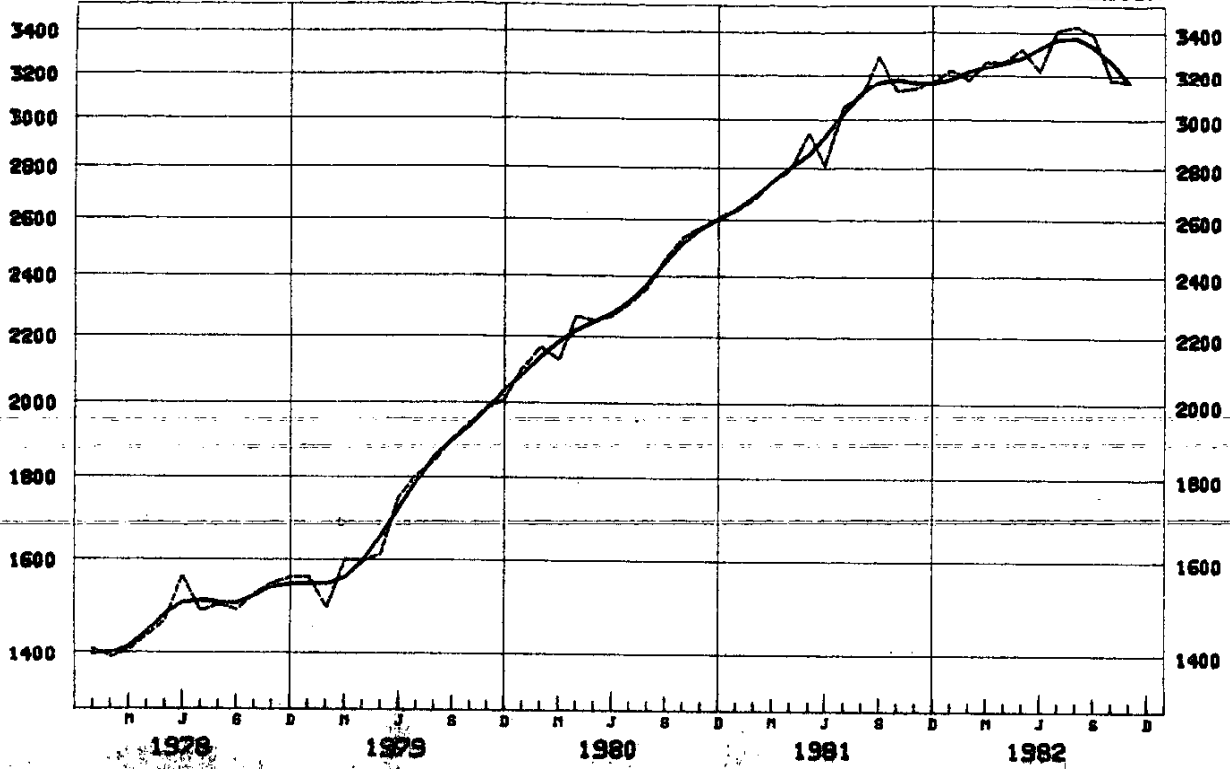
GROOTHANDELVERKOPE  
UITGESLUIT DIAMANTE

WHOLESALE TRADE  
EXCLUDING DIAMONDS

Hareende pryse / Current prices

R MILJOEN

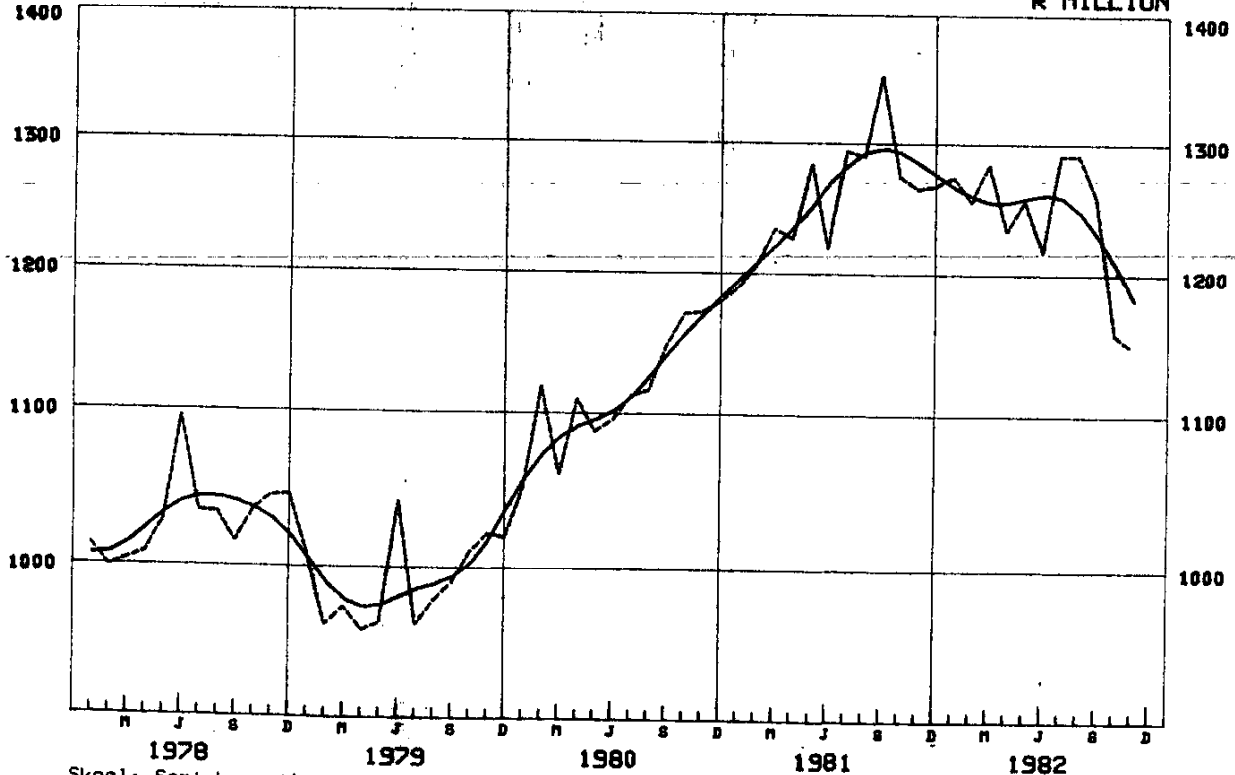
R MILLION



Teen 1975 pryse / At 1975 prices

R MILJOEN

R MILLION



Skaal: Semi-Logaritmes

Scale: Semi-Logarithmic

Tendensieklaus — Trend Cycle  
Seisoensangepes - - - Seasonally Adjusted

TABLE 1 - VALUE OF WHOLESALE TRADE SALES AT CURRENT PRICES  
1.1 - SALES INCLUDING DIAMONDS

R milj./mill.

Maand Month	Werklike waardes - Actual values												
	1976	1977	1978	1979	1980	1981	1982						1982
J	1 148,5	1 325,3	1 471,0	1 616,9	2 071,3	2 528,3	2 938,2						2 938,2
F	1 346,1	1 446,5	1 553,0	1 632,8	2 299,6	2 699,4	3 150,9						3 150,9
M	1 416,7	1 511,0	1 538,0	1 785,0	2 278,8	2 805,7	3 278,4						3 278,4
A	1 362,3	1 489,3	1 451,6	1 648,8	2 286,0	2 678,3	3 117,5						3 117,5
M	1 358,1	1 481,0	1 591,6	1 656,5	2 324,3	2 952,6	3 282,1						3 282,1
J	1 428,8	1 567,4	1 723,3	1 914,1	2 476,5	3 005,8	3 393,8						3 393,8
J	1 391,4	1 467,0	1 608,1	1 957,0	2 394,6	3 069,4	3 387,9						3 387,9
A	1 475,3	1 519,6	1 746,0	2 048,0	2 593,4	3 198,6	3 510,0						3 510,0
S	1 485,7	1 510,4	1 669,2	2 060,2	2 717,1	3 512,7	3 592,0						3 592,0
O	1 494,5	1 532,2	1 739,4	2 211,5	2 843,3	3 458,3	3 507,3						3 507,3
N	1 541,3	1 520,4	1 791,0	2 294,6	2 881,4	3 516,5	3 578,8						3 578,8
D	1 400,1	1 427,6	1 622,9	2 053,7	2 584,4	3 107,1							
Jaar Year	16 848,9	17 807,4	19 499,4	22 873,2	29 750,6	36 532,7							

1.2 - VERKOPE UITGESLUIT DIAMANTE

1.2 - SALES EXCLUDING DIAMONDS

Maand Month	Werklike syfers - Actual figures													
	1976	1977	1978	1979	1980	1981	1982	Seisoenskommeling, uitgekekel - Seasonal variation eliminated					1982	
J	1 079,1	1 170,8	1 253,8	1 397,0	1 881,4	2 368,0	2 890,3	1 245,2	1 377,0	1 488,1	1 563,1	2 102,6	2 643,7	3 225,8
F	1 223,3	1 335,8	1 364,7	1 463,8	2 114,7	2 610,5	3 096,1	1 272,4	1 360,0	1 391,4	1 495,6	2 166,8	2 678,1	3 178,7
M	1 264,3	1 406,0	1 400,0	1 589,8	2 108,0	2 719,4	3 230,9	1 285,7	1 415,6	1 409,1	1 601,5	2 127,8	2 746,4	3 263,5
A	1 233,9	1 329,0	1 379,2	1 525,3	2 148,4	2 642,8	3 078,9	1 283,4	1 372,4	1 436,2	1 599,1	2 265,4	2 794,8	3 261,5
M	1 258,2	1 338,8	1 431,8	1 573,8	2 188,9	2 860,1	3 231,6	1 293,6	1 467,7	1 467,7	1 614,8	2 250,0	2 942,2	3 324,7
J	1 341,7	1 420,2	1 625,9	1 816,2	2 352,4	2 910,1	3 334,5	1 293,6	1 366,6	1 366,6	1 550,2	2 268,8	2 808,1	3 218,6
J	1 286,6	1 322,7	1 453,3	1 758,5	2 246,3	2 922,0	3 321,2	1 309,0	1 359,2	1 487,5	1 804,7	2 308,2	3 059,0	3 413,4
A	1 333,7	1 423,8	1 519,1	1 860,1	2 379,2	3 120,4	3 448,0	1 315,1	1 406,0	1 302,4	1 842,3	2 361,3	3 101,6	3 430,8
S	1 349,6	1 424,7	1 542,1	1 971,9	2 558,5	3 422,7	3 527,6	1 307,4	1 379,3	1 590,0	1 900,2	2 460,7	3 288,8	3 388,1
O	1 346,5	1 451,6	1 631,6	2 093,1	2 743,4	3 367,2	3 454,8	1 271,3	1 364,0	1 525,3	1 944,5	2 535,7	3 123,7	3 181,2
N	1 361,1	1 507,6	1 700,4	2 192,6	2 850,6	3 474,0	3 515,3	1 251,4	1 380,3	1 548,5	1 985,4	2 573,8	3 133,7	3 169,8
D	1 282,6	1 367,4	1 519,1	1 958,8	2 530,2	3 081,3		1 320,4	1 405,0	1 560,8	2 010,5	2 599,1	3 170,3	
Jaar Year	15 360,6	16 508,5	17 821,3	21 200,9	28 102,0	35 568,5								

1/ Die Oktober 1982 waardes is voorlopig terwyl die November 1982 waardes gebaseer is op ramings wat deur die respondente in die Oktober 1982 opgaves verstrek is. Finale ramings vir totale groothandelverkope volgens soort besigheid, sal in 'n afsonderlike Statistiese Huusberig P.13.3 vrygestel word.

1/ The October 1982 values are preliminary while the November 1982 values are based on estimates furnished by the respondents in the October 1982 returns. Final estimates for total wholesale trade by kind of business will be released in a separate Statistical News Release P.13.3.

TABLE 2 - VALUE OF WHOLESALE TRADE SALES AT CONSTANT 1975 PRICES  
2.1 - SALES INCLUDING DIAMONDS

Maand Month	Werklike waardes - Actual values												
	1976	1977	1978	1979	1980	1981	1982						1982
J	1 026,7	1 061,9	1 049,1	1 000,0	1 019,8	1 133,6	1 166,0						1 166,0
F	1 193,2	1 123,4	1 084,9	1 016,5	1 164,7	1 210,3	1 243,5						1 243,5
M	1 254,4	1 164,6	1 085,6	1 061,6	1 124,2	1 260,9	1 294,1						1 294,1
A	1 178,5	1 158,9	1 013,1	977,2	1 116,2	1 103,7	1 191,5						1 191,5
M	1 156,8	1 109,7	1 095,4	981,1	1 119,6	1 294,2	1 249,9						1 249,9
J	1 212,2	1 165,3	1 192,7	1 123,2	1 186,7	1 302,3	1 285,5						1 285,5
J	1 172,4	1 082,5	1 089,8	1 017,2	1 129,4	1 282,4	1 266,1						1 266,1
A	1 218,7	1 119,6	1 136,9	1 061,0	1 199,7	1 314,2	1 301,3						1 301,3
S	1 226,8	1 114,7	1 106,6	1 063,7	1 251,3	1 439,7	1 328,3						1 328,3
O	1 213,9	1 122,2	1 152,9	1 137,7	1 304,9	1 408,1	1 275,5						1 275,5
N	1 241,5	1 113,0	1 186,0	1 172,1	1 315,1	1 424,5	1 301,0						1 301,0
D	1 119,2	1 036,3	1 065,2	1 032,9	1 171,8	1 242,9							
Jaar Year	14 216,2	13 352,1	13 258,0	12 644,3	14 103,4	15 496,8							

4  
R. milj./mill.

TABLE 2 - WAARDE VAN GROOTHANDELVERKOPE TEEN KONSTANTE 1975-PRYSE  
2.1 - VERKOPE MET INBEHRIJ VAN DIAMANTE

Maand Month	Werklike waardes - Actual values												
	1976	1977	1978	1979	1980	1981	1982						1982
J	972,9	936,9	905,5	903,9	943,9	1 069,5	1 146,9						1 146,9
F	1 094,4	1 039,5	978,4	942,7	1 090,7	1 174,7	1 221,6						1 221,6
M	1 131,9	1 084,8	1 007,7	976,4	1 055,9	1 236,4	1 275,2						1 275,2
A	1 075,2	1 017,1	972,1	923,3	1 061,1	1 169,5	1 176,1						1 176,1
M	1 076,5	1 015,8	1 005,0	945,0	1 065,5	1 257,2	1 229,7						1 229,7
J	1 142,2	1 068,0	1 137,7	1 080,5	1 137,0	1 264,1	1 261,8						1 261,8
J	1 088,2	993,7	1 002,4	930,6	1 070,1	1 243,5	1 239,5						1 239,5
A	1 104,9	1 056,3	1 040,4	981,6	1 114,1	1 282,9	1 276,5						1 276,5
S	1 117,4	1 058,1	1 051,1	1 025,2	1 187,9	1 403,7	1 302,6						1 302,6
O	1 095,0	1 068,9	1 105,8	1 086,1	1 265,0	1 379,7	1 254,5						1 254,5
N	1 104,7	1 104,6	1 146,5	1 131,3	1 302,8	1 407,6	1 275,7						1 275,7
D	1 029,9	996,5	1 019,9	995,0	1 150,1	1 232,6							
Jaar Year	13 033,2	12 440,2	12 372,6	11 921,8	13 444,0	15 111,4							

2.2 - VERKOPE UITGESLUIT DIAMANTE

Maand Month	Werklike waardes - Actual values												
	1976	1977	1978	1979	1980	1981	1982						1982
J	1 093,9	1 050,9	1 013,2	1 007,3	1 050,7	1 189,4	1 274,3						1 274,3
F	1 119,4	1 061,6	999,0	964,4	1 118,8	1 205,9	1 254,3						1 254,3
M	1 127,7	1 080,4	1 004,0	975,9	1 059,7	1 233,5	1 284,2						1 284,2
A	1 104,2	1 049,0	1 008,2	962,0	1 110,3	1 225,6	1 232,8						1 232,8
M	1 098,6	1 039,0	1 028,7	965,8	1 088,3	1 284,1	1 256,1						1 256,1
J	1 101,3	1 028,1	1 096,1	1 042,3	1 097,0	1 219,4	1 216,8						1 216,8
J	1 108,8	1 018,1	1 034,6	965,2	1 112,9	1 294,3	1 291,1						1 291,1
A	1 089,5	1 045,6	1 074,1	980,1	1 116,8	1 289,2	1 284,2						1 284,2
S	1 074,8	1 020,7	1 015,7	990,8	1 147,4	1 355,3	1 257,3						1 257,3
O	1 035,4	1 007,0	1 036,0	1 010,5	1 170,4	1 273,5	1 156,2						1 156,2
N	1 026,2	1 017,5	1 045,3	1 022,1	1 171,8	1 264,9	1 146,2						1 146,2
D	1 060,6	1 022,9	1 046,1	1 019,0	1 179,5	1 266,5							

2.2 - SALES EXCLUDING DIAMONDS

Maand Month	Seisoenskommeling uitgeskakel - Seasonal variation eliminated												
	1976	1977	1978	1979	1980	1981	1982						1982
J	1 093,9	1 050,9	1 013,2	1 007,3	1 050,7	1 189,4	1 274,3						1 274,3
F	1 119,4	1 061,6	999,0	964,4	1 118,8	1 205,9	1 254,3						1 254,3
M	1 127,7	1 080,4	1 004,0	975,9	1 059,7	1 233,5	1 284,2						1 284,2
A	1 104,2	1 049,0	1 008,2	962,0	1 110,3	1 225,6	1 232,8						1 232,8
M	1 098,6	1 039,0	1 028,7	965,8	1 088,3	1 284,1	1 256,1						1 256,1
J	1 101,3	1 028,1	1 096,1	1 042,3	1 097,0	1 219,4	1 216,8						1 216,8
J	1 108,8	1 018,1	1 034,6	965,2	1 112,9	1 294,3	1 291,1						1 291,1
A	1 089,5	1 045,6	1 074,1	980,1	1 116,8	1 289,2	1 284,2						1 284,2
S	1 074,8	1 020,7	1 015,7	990,8	1 147,4	1 355,3	1 257,3						1 257,3
O	1 035,4	1 007,0	1 036,0	1 010,5	1 170,4	1 273,5	1 156,2						1 156,2
N	1 026,2	1 017,5	1 045,3	1 022,1	1 171,8	1 264,9	1 146,2						1 146,2
D	1 060,6	1 022,9	1 046,1	1 019,0	1 179,5	1 266,5							

See note table 1.1

Kyk nota tabel 1.1