

STATISTIESE NUUSBERIG  
DEPARTEMENT VAN STATISTIEK  
PRETORIA

11 DESEMBER 1981

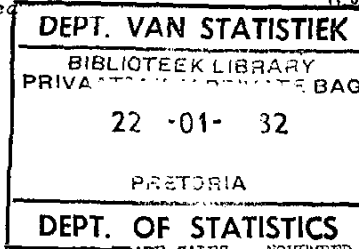


Republiek van Suid-Afrika  
Republic of South Africa

P. 13. 12

STATISTICAL NEWS RELEASE  
DEPARTMENT OF STATISTICS  
PRETORIA

11 DECEMBER 1981



TOTALE GROOTHANDELVERKOPE - NOVEMBER 1981  
VOORLOPIG

Die bedrae getoon verteenwoordig netto kontant-, krediet- en huurkoopverkope.

Die waarde van verkope teen konstante 1975-pryse is verkry deur die verkoopswaarde teen heersende pryse met behulp van die groothandelprysindex op basis 1975 = 100 te defleer.

TOTAL WHOLESALE TRADE SALES - NOVEMBER 1981  
PRELIMINARY

The amounts shown represent net-cash, credit and hire-purchase sales.

The value of sales at constant 1975 prices is obtained by deflating the sales value at current prices by means of the wholesale price index on base 1975 = 100.

OPSOMMING - TOTALE GROOTHANDELVERKOPE

R milj./mill.

SUMMARY - TOTAL WHOLESALE TRADE SALES

Tydperk	Gemiddelde maandelikse verkope - Average monthly sales -		Persentasieverandering van verkope teen - Percentage change of sales at -		Period
	Teen heersende pryse At current prices	Teen konstante 1975-pryse At constant 1975 prices	Heersende pryse Current prices	Konstante 1975-pryse Constant 1975 prices	
<u>Met inbegrip van diamante, juweliers- en silwerware</u> <u>Werklik</u>					<u>Including diamonds, jewellery and silverware</u> <u>Actual</u>
Okt. 1979 - Sept. 1980	2 333,5	1 137,9			Oct. 1979 - Sept. 1980
Okt. 1980 - Sept. 1981	2 896,7	1 267,8	+24,1	+11,4	Oct. 1980 - Sept. 1981
<u>Seisoenskommeling uitgeskakel</u>					<u>Seasonal variation eliminated</u>
Apr. - Jun. 1981	2 896,8	1 262,5			Apr. - Jun. 1981
Jul. - Sept. 1981	3 222,2	1 344,6	+11,2	+ 6,5	Jul. - Sept. 1981
Jun. - Aug. 1981	3 038,8	1 284,1			Jun. - Aug. 1981
Sept. - Nov. 1981	3 348,2	1 360,8	+10,2	+ 6,0	Sept. - Nov. 1981
<u>Uitgesluit diamante, juweliers- en silwerware</u> <u>Werklik</u>					<u>Excluding diamonds, jewellery and silverware</u> <u>Actual</u>
Okt. 1979 - Sept. 1980	2 185,2	1 078,2			Oct. 1979 - Sept. 1980
Okt. 1980 - Sept. 1981	2 812,5	1 234,1	+28,7	+14,5	Oct. 1980 - Sept. 1981
<u>Seisoenskommeling uitgeskakel</u>					<u>Seasonal variation eliminated</u>
Apr. - Jun. 1981	2 837,1	1 242,2			Apr. - Jun. 1981
Jul. - Sept. 1981	3 143,1	1 314,1	+10,8	+ 5,8	Jul. - Sept. 1981
Jun. - Aug. 1981	2 972,7	1 266,6			Jun. - Aug. 1981
Sept. - Nov. 1981	3 206,1	1 304,0	+ 7,9	+ 3,0	Sept. - Nov. 1981

W.D. SEKRETARIS VAN STATISTIEK  
ACT. SECRETARY FOR STATISTICS

GROOTHANDEL—TOTALE VERKOPE

WHOLESALE TRADE—TOTAL SALES

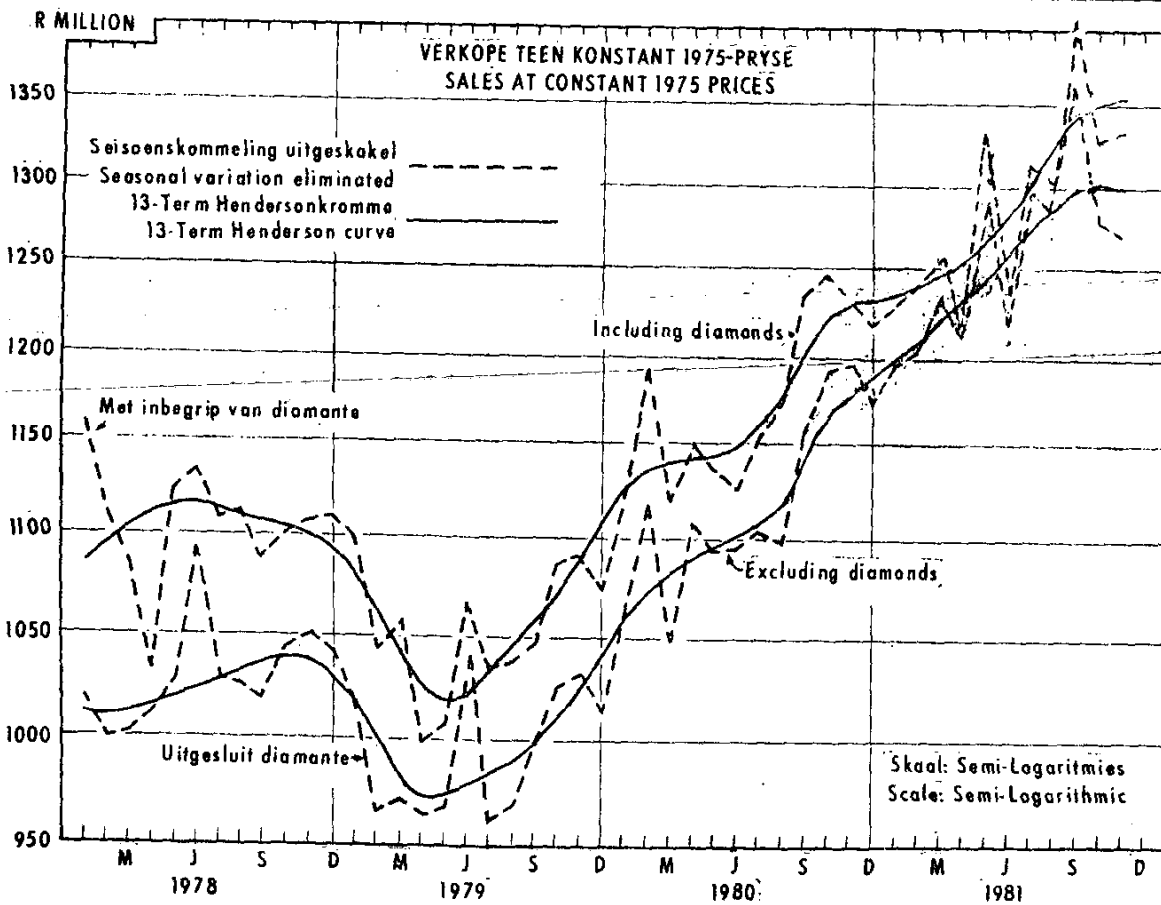
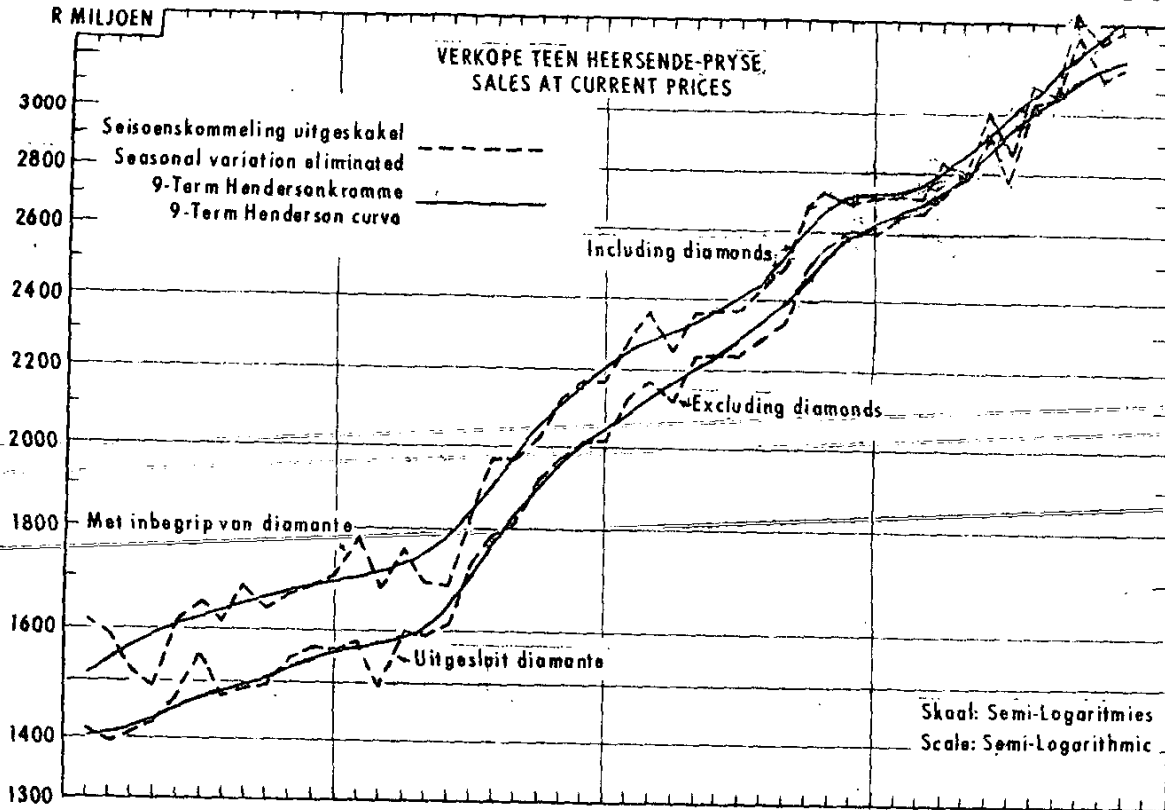


TABLE 1 - TOTALE WAARDE VAN GROOTHANDELVERKOPE TEEH HONDSKAPTE 1975-1981  
 1.1 - TOTALE VERKOPE MET HESGRIP VAN DIAMANTE

in  
 \$ mill./mill.

TABLE 2 - TOTAL VALUE OF WHOLESALE TRADE SALES AT CONSTANT 1975 PRICES  
 2.1 - TOTAL SALES INCLUDING DIAMONDS

Maand Month	Werkelijke waarden - Actual values													
	1975	1976	1977	1978	1979	1980	1981	1975	1976	1977	1978	1979	1980	1981
J	973,5	1 028,7	1 051,9	1 049,1	1 070,0	1 019,8	1 133,6	1 103,1	1 156,4	1 178,4	1 155,4	1 098,9	1 107,2	1 238,2
F	1 123,6	1 133,2	1 123,4	1 094,9	1 046,5	1 164,7	1 210,3	1 149,5	1 219,2	1 146,1	1 106,8	1 036,2	1 190,2	1 237,5
M	1 136,7	1 137,4	1 164,6	1 085,6	1 051,6	1 124,2	1 260,9	1 135,9	1 253,9	1 163,9	1 082,3	1 058,8	1 121,8	1 258,4
A	1 158,2	1 178,5	1 138,9	1 103,1	977,2	1 116,2	1 183,7	1 180,2	1 197,5	1 158,7	1 033,3	1 001,4	1 146,7	1 217,8
M	1 110,6	1 136,8	1 109,7	1 095,4	981,1	1 119,6	1 294,2	1 131,1	1 182,5	1 137,2	1 125,3	1 008,5	1 152,0	1 332,9
J	1 234,4	1 132,2	1 165,3	1 192,7	1 123,2	1 186,7	1 302,3	1 193,9	1 165,6	1 114,7	1 137,4	1 099,8	1 127,9	1 236,8
A	1 191,0	1 172,4	1 082,5	1 089,8	1 070,2	1 129,4	1 282,4	1 203,0	1 185,2	1 098,7	1 112,8	1 045,4	1 160,6	1 319,3
S	1 207,2	1 148,7	1 119,6	1 136,9	1 061,0	1 199,7	1 314,2	1 179,8	1 193,5	1 098,4	1 116,3	1 043,5	1 181,9	1 296,1
O	1 258,0	1 136,8	1 114,7	1 106,6	1 063,7	1 251,3	1 439,7	1 214,2	1 189,7	1 087,2	1 083,5	1 044,3	1 331,3	1 413,4
N	1 307,2	1 213,9	1 122,2	1 152,9	1 137,7	1 304,9	1 408,7 ✓	1 236,8	1 151,4	1 067,4	1 094,6	1 077,9	1 233,6	1 329,7 ✓
D	1 271,1	1 241,5	1 113,0	1 186,0	1 172,1	1 315,1	1 438,4 ✓	1 181,5	1 161,6	1 042,6	1 106,8	1 090,0	1 220,9	1 334,3 ✓
Jaar Year	1 132,2	1 119,2	1 036,3	1 065,2	1 032,9	1 171,8	1 171,8	1 187,6	1 171,1	1 081,2	1 109,7	1 074,8	1 219,7	1 219,7
14	103,6	14 216,2	13 352,1	13 258,0	12 644,3	14 103,4								

2.2 - TOTALE VERKOPE UITGESKAKEL DIAMANTE

Maand Month	Werkelijke waarden - Actual values													
	1975	1976	1977	1978	1979	1980	1981	1975	1976	1977	1978	1979	1980	1981
J	898,8	972,9	936,9	905,5	903,9	943,9	1 069,5	1 012,7	1 094,0	1 051,1	1 013,0	1 008,7	1 051,6	1 191,0
F	1 013,4	1 034,4	1 035,5	978,4	942,7	1 090,7	1 174,7	1 040,3	1 119,1	1 060,9	997,3	963,2	1 116,3	1 203,6
M	1 028,7	1 131,9	1 084,8	1 007,7	976,4	1 055,9	1 226,4	1 026,7	1 128,0	1 081,0	1 005,0	978,0	1 061,4	1 235,0
A	1 043,3	1 175,2	1 071,1	972,1	923,3	1 051,1	1 169,5	1 068,3	1 104,3	1 048,9	1 006,3	958,9	1 103,8	1 217,0
M	1 028,6	1 076,5	1 015,8	1 005,1	945,0	1 065,5	1 257,2	1 045,1	1 098,6	1 039,2	1 030,0	968,7	1 092,4	1 289,4
J	1 126,2	1 142,2	1 068,0	1 137,7	1 080,5	1 137,0	1 264,1	1 089,7	1 101,2	1 028,0	1 096,2	1 042,2	1 097,5	1 220,2
J	1 071,5	988,2	993,7	1 002,4	939,5	1 070,1	1 233,5	1 088,0	1 108,8	1 018,1	1 034,9	963,5	1 113,6	1 255,3
A	1 090,8	1 044,9	1 056,3	1 040,4	957,6	1 144,1	1 222,2	1 072,9	1 089,2	1 045,5	1 033,0	973,3	1 113,3	1 237,2
S	1 138,2	1 177,4	1 058,1	1 051,1	1 025,2	1 187,9	1 403,7	1 092,8	1 075,9	1 022,5	1 017,6	993,8	1 132,9	1 362,3
O	1 184,0	1 155,0	1 063,2	1 105,8	1 036,1	1 265,0	1 360,3 ✓	1 231,1	1 035,4	1 007,4	1 036,0	1 012,0	1 174,5	1 273,2 ✓
N	1 152,5	1 124,7	1 104,6	1 146,5	1 111,3	1 302,2	1 413,6 ✓	1 075,6	1 026,1	1 017,9	1 044,5	1 022,4	1 172,9	1 270,1 ✓
D	1 046,4	1 020,2	995,5	1 019,9	953,2	1 150,1	1 150,1	1 078,4	1 059,5	1 021,7	1 042,3	1 015,9	1 175,2	1 175,2
Jaar Year	12 823,4	13 223,2	12 440,2	12 372,6	11 321,6	13 444,0								

✓ See also table 1.1

TABLE 1 - TOTAL VALUE OF WHOLESALE TRADE SALES AT CURRENT PRICES  
 1.1 - TOTAL SALES INCLUDING DIAMONDS

Maand Month	Seisoensommeting uitgeskakel - Seasonal variation eliminated													
	1975	1976	1977	1978	1979	1980	1981	1975	1976	1977	1978	1979	1980	1981
J	927,1	1 148,5	1 335,3	1 471,0	1 616,9	2 071,3	2 586,3	1 033,3	1 388,8	1 406,6	1 605,5	1 751,9	2 236,1	2 724,5
F	1 056,5	1 346,1	1 446,5	1 555,0	1 632,8	2 299,6	2 699,4	1 073,6	1 364,6	1 465,8	1 564,2	1 640,9	2 366,4	2 704,8
M	1 070,3	1 416,7	1 511,0	1 538,0	1 785,0	2 278,8	2 805,7	1 062,0	1 410,8	1 511,3	1 544,2	1 801,5	2 308,1	2 845,5
A	1 113,1	1 362,3	1 489,3	1 451,8	1 648,8	2 286,0	2 678,3	1 137,9	1 391,6	1 526,6	1 495,0	1 706,4	2 372,2	2 784,1
M	1 079,0	1 358,1	1 481,0	1 591,6	1 656,5	2 324,3	2 952,6	1 101,2	1 387,0	1 512,4	1 625,5	1 691,4	2 373,9	3 015,9
J	1 202,6	1 428,8	1 567,4	1 723,3	1 914,1	2 476,5	3 005,8	1 165,9	1 379,2	1 508,8	1 656,9	1 841,4	2 381,0	2 890,2
J	1 177,9	1 391,4	1 467,0	1 608,1	1 957,0	2 394,6	3 069,4	1 190,6	1 407,4	1 489,1	1 639,0	2 000,1	2 430,2	3 141,7
A	1 207,9	1 475,3	1 519,6	1 740,0	2 042,0	2 593,4	3 198,6	1 175,6	1 435,0	1 474,4	1 683,1	1 971,7	2 502,1	3 084,5
S	1 263,2	1 485,7	1 510,4	1 669,2	2 060,2	2 717,1	3 512,7	1 230,6	1 451,8	1 478,2	1 633,9	2 015,6	2 660,3	3 440,5
O	1 388,9	1 494,5	1 532,2	1 739,4	2 211,5	2 843,3	3 458,6 1/	1 322,2	1 426,1	1 463,8	1 658,3	2 102,6	2 698,5	3 278,3 1/
N	1 408,0	1 541,3	1 520,4	1 791,0	2 294,6	2 881,4	3 548,6 1/	1 302,7	1 437,1	1 425,0	1 678,7	2 151,6	2 701,2	3 325,8 1/
D	1 260,3	1 400,1	1 427,6	1 622,9	2 053,7	2 584,4	3 148,6 1/	1 320,8	1 467,7	1 497,8	1 704,7	2 159,6	2 721,9	3 271,9
Jaar Year	14 134,9	16 848,9	17 807,4	19 499,4	22 873,2	29 750,6								

1.2 - TOTALE VERKOPE UITGESLUIT DIAMANTE

Maand Month	Seisoensommeting uitgeskakel - Seasonal variation eliminated													
	1975	1976	1977	1978	1979	1980	1981	1975	1976	1977	1978	1979	1980	1981
J	838,5	1 079,1	1 170,8	1 253,3	1 397,0	1 881,4	2 368,0	945,5	1 214,7	1 316,5	1 407,7	1 566,2	2 106,3	2 648,8
F	953,8	1 223,3	1 335,8	1 364,7	1 463,8	2 114,7	2 610,5	973,9	1 244,7	1 360,1	1 389,6	1 494,0	2 161,4	2 669,2
M	969,6	1 264,3	1 406,0	1 400,0	1 589,8	2 108,0	2 719,4	986,3	1 278,2	1 416,7	1 408,8	1 502,1	2 127,4	2 746,9
A	1 006,0	1 233,9	1 329,0	1 379,2	1 525,3	2 148,4	2 642,8	1 038,0	1 269,8	1 373,8	1 434,3	1 594,5	2 251,4	2 773,1
M	1 002,6	1 258,2	1 338,8	1 431,8	1 573,8	2 188,9	2 860,1	1 024,2	1 284,8	1 369,8	1 468,9	1 617,4	2 252,5	2 945,5
J	1 101,7	1 341,7	1 420,2	1 625,9	1 816,2	2 352,4	2 910,1	1 062,7	1 291,2	1 364,3	1 560,4	1 744,2	2 258,5	2 792,8
J	1 066,5	1 286,6	1 332,7	1 453,5	1 758,5	2 246,3	2 972,0	1 082,7	1 304,8	1 355,5	1 483,2	1 798,1	2 298,1	3 042,0
A	1 099,4	1 333,7	1 423,8	1 519,1	1 860,1	2 379,2	3 120,4	1 076,4	1 310,9	1 401,6	1 496,5	1 834,7	2 350,0	3 083,4
S	1 151,5	1 349,6	1 424,7	1 542,1	1 971,9	2 558,5	3 422,7	1 109,7	1 306,0	1 379,2	1 490,6	1 903,3	2 469,9	3 303,6
O	1 240,1	1 346,5	1 451,6	1 631,6	2 093,1	2 743,4	3 387,7 1/	1 173,7	1 272,4	1 367,7	1 530,5	1 954,9	2 554,3	3 148,4 1/
N	1 265,9	1 361,1	1 507,6	1 700,4	2 192,6	2 850,6	3 425,3 1/	1 170,4	1 256,8	1 386,6	1 553,5	1 995,3	2 590,5	3 166,0 1/
D	1 156,7	1 282,6	1 367,4	1 519,1	1 958,8	2 530,2	3 148,6 1/	1 150,1	1 319,9	1 406,8	1 563,2	2 017,8	2 611,3	3 271,9
Jaar Year	12 852,4	15 360,6	16 508,5	17 821,3	21 200,9	28 102,0								

1/ Die Oktober 1981 waardes is voorlopig terwyl die November 1981 waardes gebaseer is op raamings wat deur die respondente in die Oktober 1981 opgawes verstrek is. Finale raamings vir totale groothandelsverkope volgens soort besigheid, sal in 'n besonderlike Statistiese Maatskrif F. 3.3.3 voorgestel word.

2/ The October 1981 values are preliminary while the November 1981 values are based on estimates furnished by the respondents in the October 1981 returns. Final estimates for total wholesale trade by kind of business will be released in a separate Statistical News Release F. 3.3.