




3
REPUBLIEK VAN SUID-AFRIKA
REPUBLIC OF SOUTH AFRICA



SENTRALE
STATISTIEKDIENS
CENTRAL
STATISTICAL SERVICE

STATISTIESE NUUSBERIG STATISTICAL NEWS RELEASE

P6141.2

GROOTHANDELVERKOPE: APRIL 1990
(MET VERGELYKENDE VERWAGTE WAARDES VIR
MEI 1990)

WHOLESALE TRADE SALES: APRIL 1990
(WITH COMPARABLE EXPECTED VALUES FOR
MAY 1990)

12 JULIE/JULY 1990

OPSOMMING

Die verwagte waarde van groothandelverkope (uitgesonderd diamante) vir Mei 1990 toon 'n geringe styging van 0,2% vergeleke met April 1990 na seisoenaanpassing.

Die totale waarde van groothandelverkope (uitgesonderd diamante) vir April 1990 toon 'n styging van 2,4% vergeleke met Maart 1990 na seisoenaanpassing. Die relatief grootste toenames het voorgekom by groothandelaars in lewende hawe en produkte (+29,2%), farmaseutiese en chemiese produkte (+9,3%) en konstruksie- en boumateriaal (+6,1%). Hierdie stygings is hoofsaaklik teëgewerk deur dalings in die verkope van groothandelaars in meubels en huishoudelike benodigdhede (-7,5%) en masjinerie en uitrusting (-5,6%).

Die verwagte reële groothandelverkope (uitgesonderd diamante) teen konstante 1985-pryse vir Mei 1990 toon 'n daling van 0,6% vergeleke met April 1990 na seisoenaanpassing.

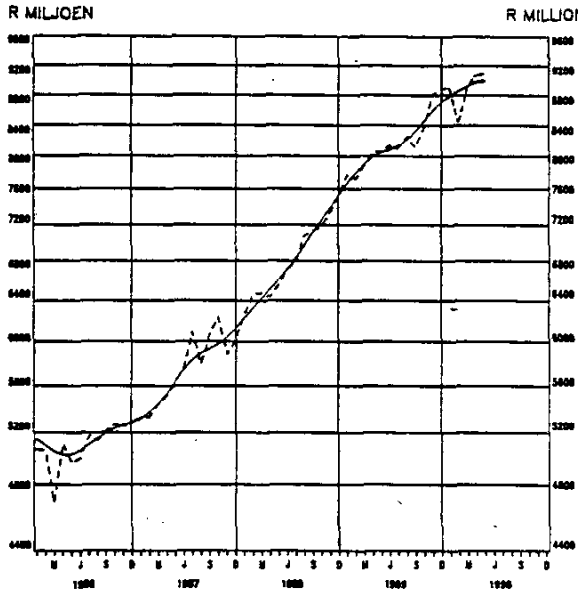
SUMMARY

The expected value of wholesale trade sales (excluding diamonds) for May 1990 reflects a slight increase of 0,2% compared with April 1990 after seasonal adjustment.

The total value of wholesale trade sales (excluding diamonds) for April 1990 reflects an increase of 2,4% compared with March 1990 after seasonal adjustment. The relatively largest increases occurred at wholesalers in livestock and produce (+29,2%), pharmaceutical and chemical products (+9,3%) and construction and building material (+6,1%). These increases were mainly counteracted by decreases in the sales of wholesalers in furniture and household requisites (-7,5%) and machinery and equipment (-5,6%).

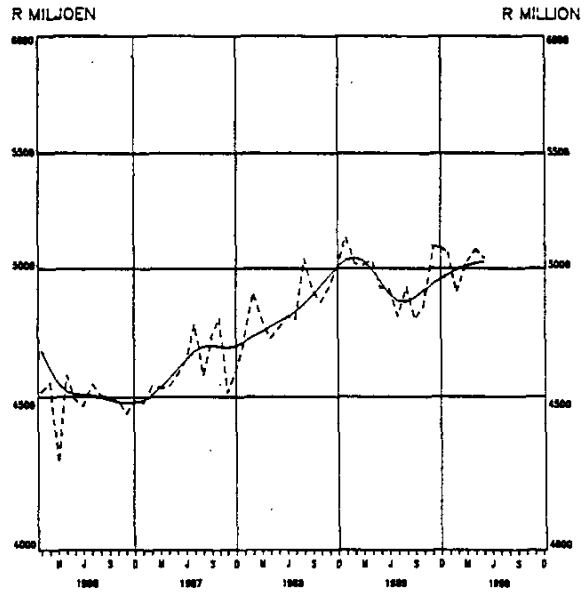
The expected real wholesale trade sales (excluding diamonds) at constant 1985 prices for May 1990 reflect a decrease of 0,6% compared with April 1990 after seasonal adjustment.

**GROOTHANDELVERKOPPE
UITGESONDERD DIAMANTE**
HEERSENDE PRYSE / CURRENT PRICES




Skaal: Semi-logaritmies Scale: Semi-logarithmic
Tendenssiklus _____ Trend cycle
Seisoenaangepas - - - - - Seasonally adjusted

**WHOLESALE TRADE
EXCLUDING DIAMONDS**
KONSTANTE 1985-PRYSE / CONSTANT 1985 PRICES



Skaal: Semi-logaritmies Scale: Semi-logarithmic
Tendenssiklus _____ Trend cycle
Seisoenaangepas - - - - - Seasonally adjusted

Tydperk - Period	Verkope - (uitgesonderd diamante) Sales - (excluding diamonds)		Persentasieverandering van verkope Percentage change of sales	
	Teen heersende pryse At current prices	Teen konstante 1985-pryse At constant 1985 prices	Teen heersende pryse At current prices	Teen konstante 1985-pryse At constant 1985 prices
	R. Milj./Mill.			
Werklike waardes/Actual values				
Mrt./Mar. 1990 - Mei/May 1990	26 389,7	14 744,2	+13,1	+1,4
Mrt./Mar. 1989 - Mei/May 1989	23 342,0	14 539,9		
Seisoensaangepaste waardes/ Seasonally adjusted values				
Mrt./Mar. 1990 - Mei/May 1990	27 078,5	15 137,6	+3,4	+0,5
Des./Dec. 1989 - Feb. 1990	26 192,7	15 066,6		


 HOOF: SENTRALE STATISTIEKDIENS
 HEAD: CENTRAL STATISTICAL SERVICE

NAVRAE:		ENQUIRIES:	
PRETORIA	Tel. (012) 310-8911 Privaatsak X44, Pretoria, 0001 Faks: 3226325 3220463 3222769 3200919	PRETORIA	Tel. (012) 310-8911 Private Bag X44, Pretoria, 0001 Fax: 3226325 3220463 3222769 3200919
BLOEMFONTEIN	(051) 477767	KEMPTON PARK	(011) 3943420/1
DURBAN	(031) 3053904	KIMBERLEY	(0531) 33965
KAAPSTAD/CAPE TOWN	(021) 4616940	KLERKSDORP	(018) 24008
		NELSPRUIT	(01311) 52455/6
		PIETERSBURG	(01521) 71609
		PORT ELIZABETH	(041) 523801/2

OPMERKINGS

Hierdie statistiese nuusberig toon finale ramings van die groothandelverkope. Beide die werklike en seisoensaangepaste waardes van groothandelverkope volgens soort besigheid teen heersende sowel as konstante 1985-pryse word getoon. Die waarde van verkope teen konstante 1985-pryse ten opsigte van elke soort besigheid is verkry deur die verkoopwaarde teen heersende pryse met behulp van die produksieprysindekse op basis 1985 = 100 te defleer.

Historiese gegewens met betrekking tot groothandelverkope teen konstante 1985-pryse sal mettertyd in 'n afsonderlike Statistiese Nuusberig (P6141.3) gepubliseer word.

'n Voorlopige raming van totale groothandelverkope word in Statistiese Nuusberig P6141.1 gepubliseer.

Die jongste maand se syfers is aan hersiening onderworpe.

NOTES

This statistical news release shows final estimates of the wholesale trade sales. Both actual and seasonally adjusted values of wholesale trade sales according to kind of business at current as well as constant 1985 prices are shown. The value of sales at constant 1985 prices in respect of each kind of business is obtained by deflating the sales value at current prices by means of the production price indices on base 1985 = 100.

Historical data in connection with wholesale trade sales at constant 1985 prices will be published in due course in a separate Statistical News Release (P6141.3).

A preliminary estimate of total wholesale trade sales is published in Statistical News Release P6141.1.

The figures for the latest month are subject to revision.

GROOTHANDELVERKOPE VOLGENS SOORT BESIGHEID
TABEL 1.2 - TEEN KONSTANTE 1985-PRYSE

WHOLESALE TRADE SALES BY KIND OF BUSINESS
TABLE 1.2 - AT CONSTANT 1985 PRICES

R MILJ./MILL.

SOORT BESIGHEID KIND OF BUSINESS	WERKLIKE WAARDES - ACTUAL VALUES				SEISOENSANGEPASTE WAARDES - SEASONALLY ADJUSTED VALUES				
	MEI MAY 1990	APR. 1990	MRT./ MAR. 1990	APR. 1989	JAN. - 1990	FEB. 1990	MRT./ MAR. 1990	JAN. 1990	APR. 1989
TOTAAL/TOTAL	4 954,1	4 860,2	5 398,0	4 801,9	20 234,1	20 054,0			
INGESLUIT DIAMANTE INCLUDING DIAMONDS	4 793,9	4 835,4	5 114,9	4 777,2	19 366,8	19 419,0			
UITGESONDERD DIAMANTE EXCLUDING DIAMONDS	930,5	914,1	1 005,4	812,5	3 674,6	3 363,4			
VOESEL, DRANK EN TABAK FOODSTUFFS, BEVERAGES AND TOBACCO	164,3	173,7	159,7	168,2	655,7	739,0			
LEWENDE HAWE EN PRODUKTE	79,2	89,2	98,9	107,4	388,1	395,8			
LIVESTOCK AND PRODUCE KLERASIE, SKOEISEL EN TEKSTIELE	112,9	109,3	123,2	130,8	438,6	466,3			
CLOTHING, FOOTWEAR AND TEXTILES	181,6	200,5	233,9	211,2	817,8	888,4			
MEUBELS EN HUISHOU- DELIKE BENODIGDHEDE	160,2	24,8	283,1	24,8	867,3	635,0			
FURNITURE AND HOUSE- HOLD REQUISITES	376,3	385,0	408,6	374,7	1 507,7	1 565,8			
KANTOOR- EN WINKELUIT- RUSTING, BOEKE EN SKRYFBEHOEFTE	429,4	458,2	478,3	462,7	1 799,2	1 881,9			
OFFICE AND SHOP EQUIP- MENT, BOOKS AND STATIONERY	896,5	852,2	1 001,2	1 044,3	3 576,4	4 094,7			
DIAMANTE, JUWELIERS- EN SILWERWARE	160,2	24,8	283,1	24,8	867,3	635,0			
DIAMONDS, JEWELLERY AND SILVERWARE	376,3	385,0	408,6	374,7	1 507,7	1 565,8			
FARMASEUTIESE EN CHE- MIESE PRODUKTE	429,4	458,2	478,3	462,7	1 799,2	1 881,9			
PHARMACEUTICAL AND CHEMICAL PRODUCTS	429,4	458,2	478,3	462,7	1 799,2	1 881,9			
KONSTRUKSIE- EN BOUMA- TERIAAL	896,5	852,2	1 001,2	1 044,3	3 576,4	4 094,7			
CONSTRUCTION AND BUIL- DING MATERIALS	896,5	852,2	1 001,2	1 044,3	3 576,4	4 094,7			
MASJINERIE EN UITRUS- TING:	1 623,2	1 653,2	1 605,8	1 465,3	6 508,6	6 023,8			
MYN, NYWERHEID EN LANDBOU	1 623,2	1 653,2	1 605,8	1 465,3	6 508,6	6 023,8			
MACHINERY AND EQUIP- MENT:	1 623,2	1 653,2	1 605,8	1 465,3	6 508,6	6 023,8			
MINING, INDUSTRIAL AND AGRICULTURAL DIVERSE/MISCELLANEOUS	1 623,2	1 653,2	1 605,8	1 465,3	6 508,6	6 023,8			

1/ VERWAGTE WAARDES

1/ EXPECTED VALUES