

STATISTIESE NUUSBERIG


DEPARTEMENT VAN STATISTIEK
PRETORIA

11 JUNIE 1980

STATISTICAL NEWS RELEASE

DEPARTMENT OF STATISTICS
PRETORIA

11 JUNE 1980



TOTALE GROOTHANDELVERKOPE - MEI 1980
VOORLOPIG

Die bedrae getoon verteenwoordig netto kontant-
krediet- en huurkoopverkope.

Die waarde van verkope teen konstante 1970 pryse
is verkry deur die verkoopswaarde teen heersende
pryse met behulp van die groothandelprysindex
op basis 1970 = 100 te defleer.

TOTAL WHOLESALE TRADE SALES - MAY 1980
PRELIMINARY

The amounts shown represent net-cash, credit and
hire-purchase sales.

The value of sales at constant 1970 prices is
obtained by deflating the sales value at current
prices by means of the wholesale price index on
base 1970 = 100.

OPSKOMMING - TOTALE GROOTHANDELVERKOPE

R milj./mil.

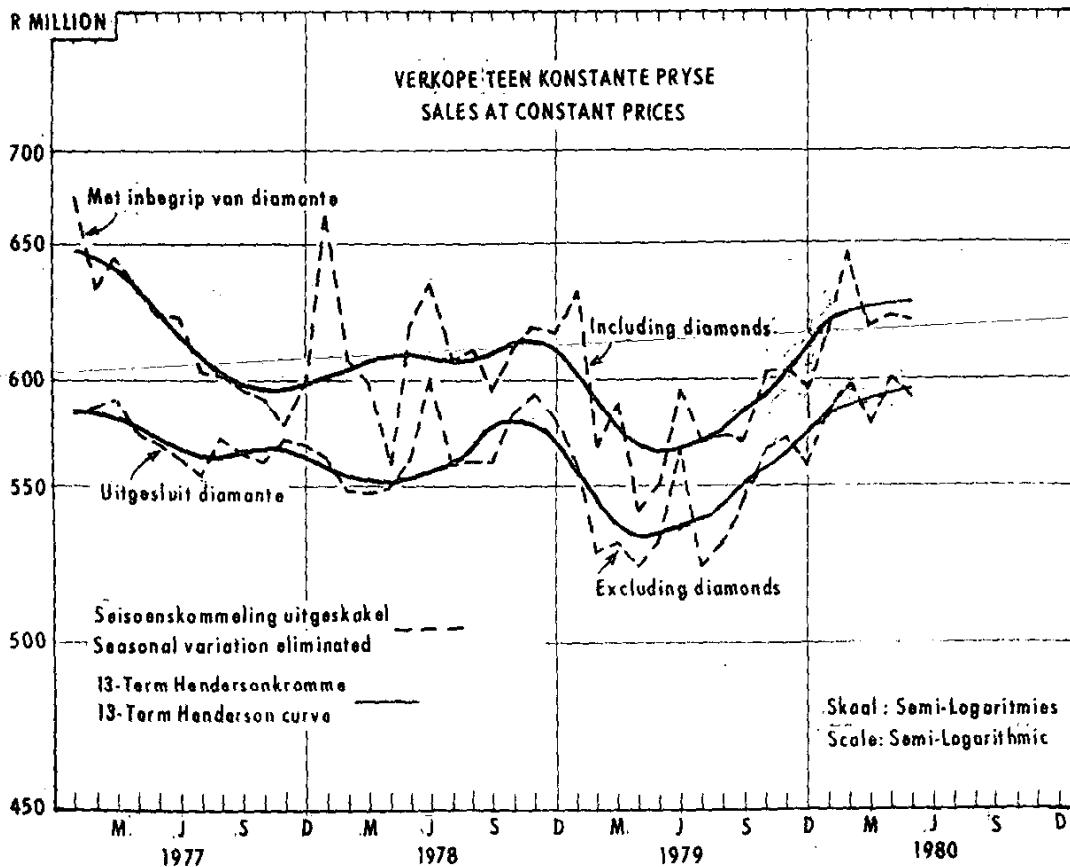
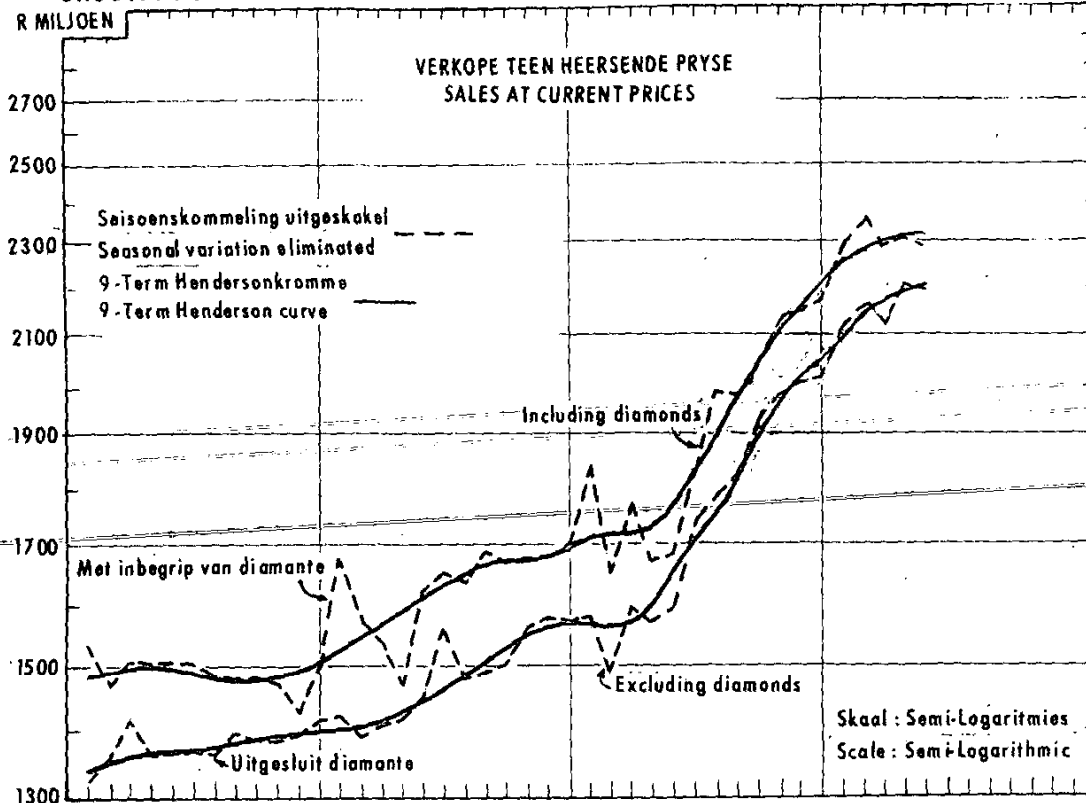
SUMMARY - TOTAL WHOLESALE TRADE SALES

Tydperk	Gemiddelde maandelikse verkope - Average monthly sales -		Persentasieverandering van verkope teen - Percentage change of sales at -		Period
	Teen heersende pryse At current prices	Teen konstante 1970 pryse At constant 1970 prices	Heersende pryse Current prices	Konstante 1970 pryse Constant 1970 prices	
<u>Met inbegrip van diamante, juweliers- en silwerware</u> <u>Werklik</u>					<u>Including diamonds, jewellery and silverware</u> <u>Actual</u>
Apr. 1978 - Mrt. 1979	1 664,4	603,1	+ 22,6	- 2,0	Apr. 1978 - Mar. 1979
Apr. 1979 - Mrt. 1980	2 040,7	591,3			Apr. 1979 - Mar. 1980
<u>Seisoenskommeling uitgeskakel</u>					<u>Seasonal variation eliminated</u>
Okt. - Des. 1979	2 148,3	599,6	+ 6,7	+ 4,4	Oct. - Dec. 1979
Jan. - Mrt. 1980	2 293,2	626,0			Jan. - Mar. 1980
Des. 1979 - Febr. 1980	2 263,9	618,2	+ 0,8	+ 0,2	Dec. 1979 - Feb. 1980
Mrt. - Mei 1980	2 282,4	619,5			Mar. - May 1980
<u>Uitgesluit diamante, juweliers- en silwerware</u> <u>Werklik</u>					<u>Excluding diamonds, jewellery and silverware</u> <u>Actual</u>
Apr. 1978 - Mrt. 1979	1 521,1	564,0	+ 25,2	- 1,0	Apr. 1978 - Mar. 1979
Apr. 1979 - Mrt. 1980	1 904,5	558,3			Apr. 1979 - Mar. 1980
<u>Seisoenskommeling uitgeskakel</u>					<u>Seasonal variation eliminated</u>
Okt. - Des. 1979	1 998,0	565,0	+ 6,8	+ 3,7	Oct. - Dec. 1979
Jan. - Mrt. 1980	2 134,0	586,0			Jan. - Mar. 1980
Des. 1979 - Febr. 1980	2 098,3	580,1	+ 3,5	+ 1,5	Dec. 1979 - Feb. 1980
Mrt. - Mei 1980	2 171,3	588,6			Mar. - May 1980

W. J. Nussels
SEKRETERIS VAN STATISTIEK
SECRETARY FOR STATISTICS

GROOTHANDEL - TOTALE VERKOPES

WHOLESALE TRADE - TOTAL SALES



TABEL 1 - TOTALE WAARDE VAN GROOTHANDELVERKOPE TEEN HEBBENDE PRYSE
 1.1 - TOTALE VERKOPE MET INBEDIJF VAN DIAMANTE

R milj./mill.

Maand Month	Verklike waardes - Actual values													
	1974	1975	1976	1977	1978	1979	1980	Seisoenskommeling uitgeskakel - Seasonal variation eliminated						
J	708,3	1 007,1	1 148,5	1 335,3	1 471,0	1 616,9	2 071,3	818,4	1 036,3	1 294,8	1 488,6	1 627,4	1 781,2	2 276,2
F	821,3	1 056,5	1 346,1	1 446,3	1 553,0	1 632,8	2 299,6	836,9	1 074,2	1 369,1	1 471,8	1 586,0	1 669,5	2 353,7
M	873,4	1 070,3	1 416,7	1 511,0	1 538,0	1 785,0	2 278,8	864,4	1 061,5	1 406,1	1 497,5	1 520,8	1 763,4	2 249,6
A	871,9	1 113,1	1 362,3	1 489,2	1 451,8	1 648,8	2 244,9 ^{1/}	893,2	1 135,5	1 388,0	1 521,5	1 489,9	1 696,3	2 311,9 ^{1/}
M	916,8	1 079,0	1 358,1	1 481,0	1 591,6	1 656,5	2 253,7 ^{1/}	935,3	1 100,5	1 385,7	1 508,6	1 619,2	1 681,6	2 285,7 ^{1/}
J	963,1	1 202,6	1 428,8	1 567,4	1 723,3	1 914,1		936,5	1 165,2	1 377,8	1 505,0	1 651,0	1 832,1	
J	972,0	1 177,9	1 391,4	1 467,0	1 608,1	1 957,0		984,7	1 190,2	1 403,5	1 479,9	1 622,7	1 975,9	
A	989,5	1 207,9	1 475,3	1 519,6	1 740,0	2 042,0		961,5	1 174,3	1 433,4	1 471,6	1 679,9	1 968,1	
S	1 020,5	1 263,2	1 485,7	1 510,4	1 669,2	2 060,2		991,4	1 230,4	1 452,2	1 480,7	1 641,2	2 028,6	
O	1 064,6	1 388,9	1 494,5	1 532,2	1 739,4	2 211,5		1 010,2	1 322,7	1 428,1	1 467,8	1 668,3	2 122,5	
N	1 085,1	1 408,0	1 541,3	1 520,4	1 791,0	2 294,6		993,1	1 303,3	1 439,4	1 426,8	1 683,5	2 160,6	
D	985,2	1 260,3	1 400,1	1 427,6	1 622,9	2 053,7		1 033,4	1 322,4	1 470,7	1 498,7	1 707,0	2 161,9	
Jaar Year	11 271,8	14 134,9	16 848,9	17 807,4	19 499,4	22 873,2								

1.2 - TOTALE VERKOPE UITGESLUIT DIAMANTE

Maand Month	Werklike syfers - Actual figures													
	1974	1975	1976	1977	1978	1979	1980	Seisoenskommeling uitgeskakel - Seasonal variation eliminated						
J	645,9	838,5	1 079,1	1 170,8	1 253,8	1 397,0	1 881,4	727,8	944,6	1 215,9	1 318,2	1 413,5	1 574,7	2 121,1
F	720,1	953,8	1 223,3	1 335,8	1 364,7	1 463,8	2 144,7	736,6	972,9	1 245,6	1 360,7	1 392,9	1 495,8	2 162,3
M	744,5	969,6	1 264,3	1 406,0	1 400,0	1 589,8	2 108,0	746,2	974,2	1 272,1	1 414,2	1 407,2	1 597,8	2 118,6
A	772,1	1 006,0	1 233,9	1 329,0	1 379,2	1 525,3	2 107,3 ^{1/}	788,4	1 028,1	1 266,1	1 372,3	1 433,6	1 590,8	2 202,0 ^{1/}
M	804,4	1 002,6	1 258,2	1 338,8	1 431,8	1 573,8	2 136,2 ^{1/}	816,3	1 019,2	1 284,1	1 369,7	1 469,2	1 615,2	2 193,2 ^{1/}
J	849,9	1 101,7	1 341,7	1 420,2	1 625,9	1 816,2		824,8	1 065,7	1 291,0	1 360,2	1 552,8	1 733,9	
J	869,9	1 066,5	1 286,6	1 332,7	1 453,5	1 758,5		886,3	1 084,2	1 307,1	1 354,1	1 478,0	1 789,9	
A	877,1	1 099,4	1 333,7	1 423,8	1 519,1	1 860,1		861,6	1 080,7	1 312,0	1 399,9	1 492,5	1 826,0	
S	919,1	1 151,5	1 349,6	1 424,7	1 542,1	1 971,9		888,4	1 114,7	1 308,3	1 381,5	1 495,4	1 912,4	
O	950,8	1 240,1	1 346,5	1 451,6	1 631,6	2 093,1		906,4	1 179,7	1 276,6	1 372,7	1 540,7	1 976,3	
N	954,7	1 265,9	1 361,1	1 507,6	1 700,4	2 192,6		878,2	1 165,5	1 252,7	1 384,2	1 557,3	2 006,4	
D	899,2	1 156,7	1 282,6	1 367,4	1 519,1	1 958,8		926,9	1 191,8	1 321,2	1 404,4	1 559,8	2 011,4	
Jaar Year	10 007,7	12 852,4	15 360,6	16 508,5	17 821,3	21 200,9								

1/ Die April 1980 waardes is voorlopig terwyl die Mei 1980 waardes gebaseer is op ramings wat deur die respondente in die April 1980 opgawes verstrek is. Finale ramings vir totale groothandelverkope volgens soort besigheid, sal in 'n afsonderlike Statistiese Nuusberig P.13.3 vrygestel word.

1/ The April 1980 values are preliminary while the May 1980 values are based on estimates furnished by the respondents in the April 1980 returns. Final estimates for total wholesale trade by kind of business will be released in a separate Statistical News Release P.13.3.

TABEL 2 - TOTALE WAARDE VAN GROOTHANDELSVERKOPE TEEN KOOSTANTE 1970 PRIJSE
2.1 - TOTALE VERKOPE MET INBEHOUD VAN DIAMANTE

Maand Month	Merkljke waardes - Actual values													
	1974	1975	1976	1977	1978	1979	1980	Seisoenskommeling uitgeskkel - Seasonal variation eliminated					1980	
J	504,5	535,9	566,2	587,2	580,1	549,8	561,7	582,5	612,6	639,5	656,0	642,7	605,9	617,3
F	556,2	620,5	659,0	621,6	599,7	560,2	626,5	570,2	635,0	673,8	635,0	614,0	574,5	643,2
M	588,1	629,1	695,1	643,5	600,7	588,5	620,7	584,7	627,7	694,2	642,6	598,7	585,9	617,6
A	577,9	641,2	652,8	628,8	557,6	539,1	605,6 ^{1/}	593,0	653,3	663,2	639,5	569,3	552,1	621,1 ^{1/}
M	600,1	613,0	637,3	612,6	605,5	541,9	603,1 ^{1/}	611,1	625,2	652,5	628,5	622,7	556,9	619,8 ^{1/}
J	620,3	680,6	668,8	644,0	659,5	617,2		602,8	658,6	642,1	613,0	623,8	582,3	
J	615,7	658,5	647,6	598,1	600,7	563,7		623,8	665,2	654,3	605,6	610,6	574,1	
A	618,7	665,4	677,0	618,1	628,2	588,2		603,0	649,7	662,3	604,5	614,1	574,9	
S	636,4	695,3	677,6	616,3	610,6	587,2		612,7	671,3	657,5	602,1	600,1	579,2	
O	657,5	723,7	672,3	618,2	636,0	629,7		618,3	683,6	637,5	589,0	607,1	602,3	
N	663,4	703,7	688,5	612,8	654,0	649,0		608,4	651,8	641,7	571,4	608,3	602,6	
D	592,9	625,1	618,8	572,1	586,7	570,9		623,7	656,8	649,0	597,0	611,5	594,0	
Jaar Year	7 231,6	7 791,9	7 861,0	7 373,3	7 319,2	6 985,5								

2.2 - TOTALE VERKOPE UITGESLIJT DIAMANTE

Maand Month	Merkljke waardes - Actual values													
	1974	1975	1976	1977	1978	1979	1980	Seisoenskommeling uitgeskkel - Seasonal variation eliminated					1980	
J	465,3	492,7	533,9	515,0	497,2	494,3	517,8	526,2	556,4	602,2	580,5	561,0	557,4	583,8
F	492,5	556,9	602,0	573,1	538,2	517,6	583,8	507,0	571,8	615,9	585,2	549,5	529,2	597,5
M	507,0	566,7	624,3	597,4	555,7	539,3	581,3	505,2	563,7	620,1	592,5	550,9	534,7	576,7
A	515,1	574,8	593,2	558,5	533,8	508,0	573,8 ^{1/}	527,3	588,5	609,4	577,0	554,9	530,1	600,2
M	529,3	565,6	590,9	558,3	553,3	521,0	575,9 ^{1/}	535,7	574,8	603,1	571,0	566,5	533,1	588,9
J	549,1	618,1	628,4	587,8	627,7	592,6		533,3	598,4	606,1	565,4	603,7	570,4	
J	551,4	589,4	599,0	546,8	550,3	513,7		561,1	598,7	610,1	559,0	565,6	529,6	
A	548,0	598,2	611,2	581,5	572,4	542,4		537,8	587,7	601,4	572,7	564,0	534,3	
S	572,6	626,1	614,4	583,6	578,6	565,0		548,9	601,3	591,8	564,1	560,9	548,7	
O	585,8	652,5	603,7	587,5	608,8	599,9		556,1	619,0	571,3	555,1	574,3	565,7	
N	581,3	635,7	609,4	607,9	631,2	625,4		540,8	593,0	566,7	561,2	577,9	570,4	
D	538,8	575,5	567,2	549,1	560,6	548,9		556,1	593,1	583,4	561,5	571,8	558,9	
Jaar Year	6 436,1	7 052,3	7 177,6	6 846,5	6 807,7	6 568,1								

^{1/} Kyk nota tabel 1.1

^{1/} See note table 1.1

1
AD