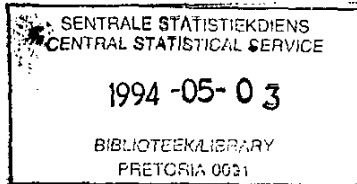


3



REPUBLIEK VAN SUID-AFRIKA
REPUBLIC OF SOUTH AFRICA

Groothandel: verwagte verkope

Maart 1994

Wholesale trade: expected sales

March 1994



Statistiese vrystelling P6141.1
Statistical release

Om 'n suksesvolle statistiese stelsel in die RSA te bedryf, is die samewerking tussen die Sentrale Statistiekdiens en die inwoners van die RSA, die private sektor en die owerheidsinstellings onontbeerlik. Sonder hierdie volgehoue samewerking en welwillendheid sal die tydigse beskikbaarstelling van relevante en betroubare amptelike statistieke nie moontlik wees nie.

Co-operation between the Central Statistical Service and the residents of the RSA, the private sector and the government institutions is essential for a successful statistical system in the RSA. Without this continued co-operation and goodwill, the timely release of relevant and reliable official statistics will not be possible.

Embargo: 08:00
Datum/Date: 4 Mei/May 1994

Uitgegee deur die Sentrale Statistiekdiens
Private Sak X44
PRETORIA
0001
Tel. (012) 310-8911

Published by the Central Statistical Service
Private Bag X44
PRETORIA
0001
Tel. (012) 310-8911

Hierdie publikasie of enige gedeelte daarvan mag sonder voorafgoedkeuring gereproduseer word, gestoor word vir ontsluitingsdoeleindes, of versend word in enige formaat deur gebruikmaking van enige middel, mits die SSD as bron vermeld word.

This publication or any part thereof may be reproduced, stored in a retrieval system, or transmitted in any form or by any means without prior permission, provided that the CSS is acknowledged as the source.

SSD-biblioteek Katalogisering-in-Publikasie (KIP) Data
CSS Library Cataloguing-in-Publication (CIP) Data

Groothandel: verwagte verkope / Sentrale Statistiekdiens =
Wholesale trade: expected sales / Central Statistical
Service. - 1987 -
Pretoria: Central Statistical Service, 1994 -
p. ; 30cm. (Statistiese vrystelling = Statistical
release; P6141.1)
Series formerly available as: Statistiese nuusberig =
Statistical news release; P6141.1 and P13.12
Monthly
1. Finance - Statistics. 2. Wholesale trade.
I. South Africa. Central Statistical Service.
II Suid-Afrika. Sentrale Statistiekdiens.
III. Title. IV. Series.
(LCSH 11)

'n Volledige stel SSD-publikasies is beskikbaar
by die SSD-biblioteek en die volgende
biblioteke:

Staatsbiblioteek, Pretoria
Parlementsbiblioteek, Kaapstad
Suid-Afrikaanse Biblioteek, Kaapstad
Bloemfontein Openbare Biblioteek
Natal Society Library, Pietermaritzburg
Johannesburg Openbare Biblioteek

A complete set of CSS Publications is available
at the CSS Library and the following
libraries:

State Library, Pretoria
Library of Parliament, Cape Town
South African Library, Cape Town
Bloemfontein Public Library
Natal Society Library, Pietermaritzburg
Johannesburg Public Library

GROOTHANDELAARS PESSIMISTIES OOR VERWAGTE VERKOPE VIR MAART 1994

Die verwagte groothandelverkope (diamante uitgesluit) vir Maart 1994 soos deur die groothandelaars in die vooruitsig gestel beloop R12 481,3 miljoen, wat na seisoenaanpassing 3,5% laer is as die verkope vir Februarie 1994.

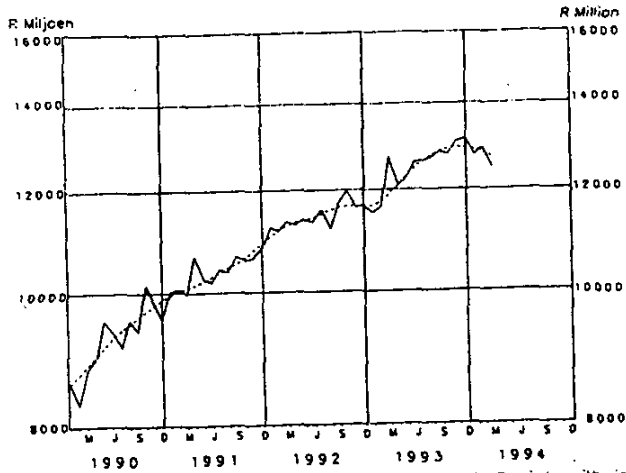
Die totale groothandelverkope (diamante uitgesluit) vir die eerste drie maande van 1994 toon na seisoenaanpassing 'n afname van 2,1% vergelyke met die vorige drie maande. Dit verteenwoordig 'n daling van 4,6% in reële terme.

WHOLESALE TRADERS PESSIMISTIC ABOUT EXPECTED SALES FOR MARCH 1994

The expected wholesale trade sales (excluding diamonds) for March 1994 as foreseen by the wholesalers amount to R12 481,3 million, which is 3,5% lower than the sales for February 1994 after seasonal adjustment.

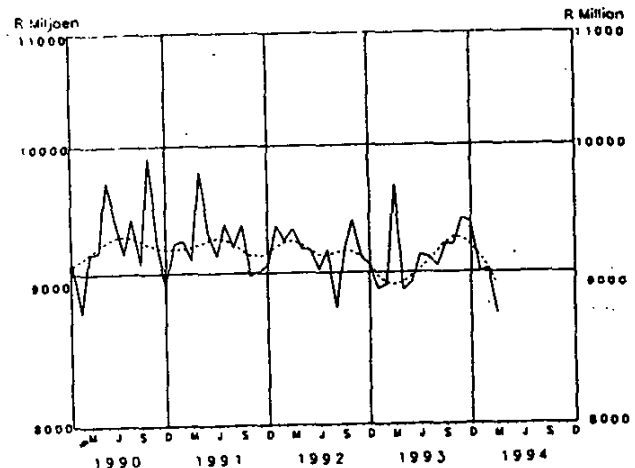
The total wholesale trade sales (excluding diamonds) for the first three months of 1994 reflect a decrease of 2,1% compared with the previous three months after seasonal adjustment. This represents a decrease of 4,6% in real terms.

GROOTHANDELVERKOPE
UITGESONDERD DIAMANTE
HEERSENDE PRYSE / CURRENT PRICES



Skool: Semi-logaritmië Scale: Semi-logarithmic
Tendenssiklus ----- Trend cycle
Seisoenaangepas ----- Seasonally adjusted

WHOLESALE TRADE SALES
EXCLUDING DIAMONDS
KONSTANTE 1990-PRYSE / CONSTANT 1990 PRICES



Skool: Semi-logaritmië Scale: Semi-logarithmic
Tendenssiklus ----- Trend cycle
Seisoenaangepas ----- Seasonally adjusted

NAVRAE:

PRETORIA Tel. (012) 310-8095 (algemene navrae)
(012) 310-8351
(012) 310-8164 (tegniese navrae)
Private Sak X44, Pretoria, 0001
Faks: 310-8500 310-8501

BLOEMFONTEIN (051) 477767
DURBAN (031) 3053904
KAAPSTAD/CAPE TOWN (021) 4612098

ENQUIRIES:

PRETORIA Tel. (012) 310-8095 (general enquiries)
(012) 310-8351
(012) 310-8164 (technical enquiries)
Private Bag X44, Pretoria, 0001
Fax: 310-8500 310-8501

KEMPTON PARK (011) 3943420/1
KIMBERLEY (0531) 33965
KLERKSDORP (018) 4624008
NELSPRUIT (01311) 52455/6
PIETERSBURG (01521) 71609
PORT ELIZABETH (041) 523801/2

Tydperk - Period	Verkope - (Diamante uitgesluit) Sales - (Excluding diamonds)		Persentasieverandering van verkope Percentage change of sales	
	Teen heer- sende pryse At current prices	Teen konstante 1990-pryse At constant 1990 prices	Teen heer- sende pryse At current prices	Teen konstante 1990-pryse At constant 1990 prices
	R. Milj./Mill.			
Werklike waardes/Actual values				
Jan. 1994 - Mrt./Mar. 1994	36 729,4	25 729,2	+6,1	-3,0
Jan. 1993 - Mrt./Mar. 1993	34 611,7	26 517,6		
Seisoensaangepaste waardes/ Seasonally adjusted values				
Jan. 1994 - Mrt./Mar. 1994	38 123,0	26 691,6	-2,1	-4,6
Okt./Oct. 1993 - Des./Dec. 1993	38 960,4	27 976,2		


 DP
 HOOF: **SENTRALE STATISTIEKDIENS**
 HEAD: **CENTRAL STATISTICAL SERVICE**

OPMERKINGS

NOTES

Die gegewens in hierdie statistiese vrystelling is gegrond op 'n maandelikse steekproef van groothandelaars (motorhandel uitgesluit). Die resultate van die steekproefopname word verhef om die totaal van alle groothandelaars te verteenwoordig.

The information in this statistical release is based on a monthly sample survey of wholesalers (excluding motor trade). The results of the sample survey are raised to represent the total of all wholesalers.

Groothandelverkope teen heersende pryse sluit BTW in.

Wholesale trade sales at current prices include VAT.

Finale ramings van verkope volgens soort handelaar word in statistiese vrystelling P6141.2 gepubliseer.

Final estimates of sales according to kind of dealer are published in statistical release P6141.2

Die jongste twee maande se syfers is aan hersiening onderworpe.

The figures for the last two months are subject to revision.

TABEL 1 - TOTALE WAARDE VAN GROOTHANDELVKOPPE TEEN
HEERSENDI PRYSI
1.1 - VERKOPE, INSLUITENDE DIAMANTE

TABLE 1 - TOTAL VALUE OF WHOLESALE TRADE
SALES AT CURRENT PRICES
1.1 - SALES, INCLUDING DIAMONDS

R milj./mill.

Maand Month	Werklike waardes - Actual values		
	1992	1993	1994
J	10 663,0	10 848,5	11 840,1
F	11 207,1	11 542,4	13 076,9 1/
M	11 779,7	13 031,3	12 867,3 2/
A	10 943,4	11 562,9	
M	10 977,2	11 980,9	
J	11 668,3	13 001,6	
J	11 948,8	12 898,5	
A	11 604,5	13 380,3	
S	12 541,7	13 947,6	
O	12 841,0	13 629,3	
N	12 994,6	14 823,7	
D	11 652,3	13 254,2	
Jaar - Year	140 821,6	153 901,2	

1.2 - VERKOPE, DIAMANTE UITGESLUIT

R milj./mill.

1.2 - SALES, EXCLUDING DIAMONDS

Maand Month	Werklike waardes - Actual values			Seisoensaangepas - Seasonally adjusted		
	1992	1993	1994	1992	1993	1994
J	10 282,7	10 504,0	11 618,2	11 240,5	11 502,2	12 740,8
F	10 908,3	11 374,4	12 629,9 1/	11 155,8	11 623,6	12 916,0 1/
M	11 393,7	12 733,3	12 481,3 2/	11 348,1	12 708,4	12 466,2 2/
A	10 628,2	11 356,2		11 286,7	12 072,7	
M	10 817,3	11 629,1		11 390,6	12 241,1	
J	11 362,4	12 616,7		11 333,1	12 591,5	
J	11 621,7	12 707,9		11 573,4	12 621,3	
A	11 293,8	12 776,6		11 184,0	12 683,7	
S	12 328,6	13 572,0		11 692,8	12 829,3	
O	12 542,1	13 418,3		11 949,2	12 769,8	
N	12 880,8	14 455,7		11 621,0	13 066,4	
D	11 486,8	12 924,9		11 661,5	13 124,2	
Jaar - Year	137 546,4	150 069,1				

1/ Voorlopige waarde
2/ Verwagte waarde

1/ Preliminary value
2/ Expected value

TABEL 2 - TOTALE WAARDE VAN GROOTHANDELVKOPPE TLEN
KONSTANTE 1990-PRYSE

2.1 - VERKOPE, INSLUITENDE DIAMANTE

R milj./mill.

TABLE 2 - TOTAL VALUE OF WHOLESALE TRADE
SALES AT CONSTANT 1990 PRICES

2.1 - SALES, INCLUDING DIAMONDS

Maand Month	Werklike waardes - Actual values		
	1992	1993	1994
J	8 872,1	8 390,2	8 469,1
F	9 271,3	8 843,4	9 356,8 1/
M	9 712,8	9 954,6	9 168,6 2/
A	8 880,9	8 464,6	
M	8 854,8	8 752,4	
J	9 376,6	9 688,8	
J	9 501,7	9 427,7	
A	9 171,7	9 944,0	
S	9 882,5	10 232,0	
O	10 020,9	9 823,0	
N	10 071,6	10 741,6	
D	8 977,1	9 538,2	
Jaar - Year	112 594,0	113 800,5	

2.2 - VERKOPE, DIAMANTE UITGESLUIT

R milj./mill.

2.2 - SALES, EXCLUDING DIAMONDS

Maand Month	Werklike waardes - Actual values			Seisoensaangepas - Seasonally adjusted		
	1992	1993	1994	1992	1993	1994
J	8 556,3	8 102,9	8 205,5	9 348,8	8 867,4	8 992,8
F	9 023,7	8 703,4	8 825,9 1/	9 234,2	8 893,0	9 019,8 1/
M	9 393,0	9 711,3	8 697,8 2/	9 327,7	9 676,8	8 679,0 2/
A	8 619,8	8 301,8		9 177,6	8 854,6	
M	8 722,1	8 475,4		9 171,9	8 907,8	
J	9 122,6	9 228,4		9 015,8	9 131,1	
J	9 230,1	9 199,7		9 167,4	9 109,3	
A	8 912,7	9 221,9		8 720,0	9 039,0	
S	9 704,9	9 784,3		9 163,0	9 207,5	
O	9 771,7	9 571,6		9 393,9	9 202,6	
N	9 976,8	10 303,0		9 100,6	9 404,5	
D	8 839,1	9 147,2		9 051,1	9 369,1	
Jaar - Year	109 872,8	109 750,9				

1/ Voorlopige waarde
2/ Verwagte waarde

1/ Preliminary value
2/ Expected value