


REPUBLIEK VAN SUID-AFRIKA
REPUBLIC OF SOUTH AFRICA



SENTRALE
STATISTIEKDIENS
CENTRAL
STATISTICAL SERVICE

**STATISTIESE NUUSBERIG
STATISTICAL NEWS RELEASE**

P6141.2

**GROOTHANDELVERKOPE: FEBRUARIE 1991
(MET VERGELYKENDE VERWAGTE WAARDES VIR
MAART 1991)**

**WHOLESALE TRADE SALES: FEBRUARY 1991
(WITH COMPARABLE EXPECTED VALUES FOR
MARCH 1991)**

14 MEI/MAY 1991

OPSOMMING

Die totale waarde van groothandelverkope (uitgesonderd diamante) vir die jongste drie maande tot Maart 1991 toon 'n styging van 2,9% vergeleke met die voorafgaande drie maande na seisoenaanpassing. Die grootste stygings het voorgekom by groothandelaars in masjinerie en uitrusting (10,8%) en lewende hawe en produkte (7,6%).

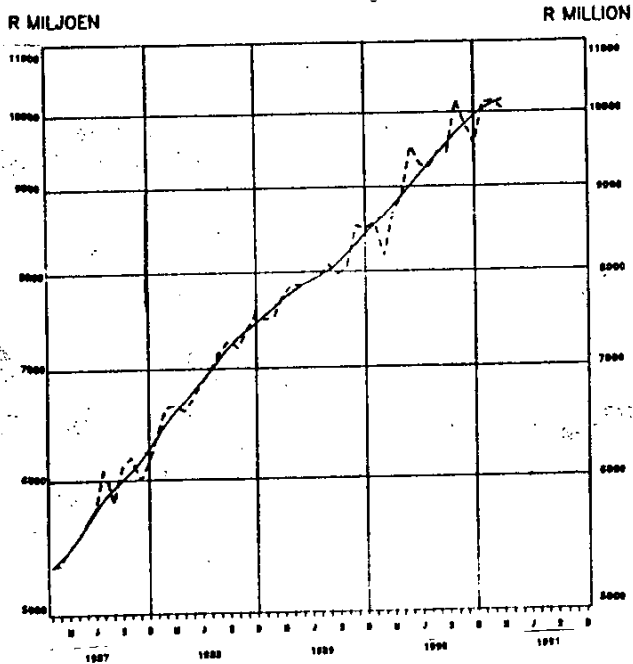
Die reële groothandelverkope (uitgesonderd diamante) vir die jongste drie maande tot Maart 1991 toon 'n daling van 0,7% vergeleke met die voorafgaande drie maande na seisoenaanpassing. Dit dui daarop dat die dalende tendens wat sedert Julie 1990 in reële groothandelverkope ingetree het, steeds voortduur.

SUMMARY

The total value of wholesale trade sales (excluding diamonds) for the last three months up to March 1991 reflects an increase of 2,9% compared with the previous three months after seasonal adjustment. The largest increases occurred in respect of wholesalers in machinery and equipment (10,8%) and livestock and produce (7,6%).

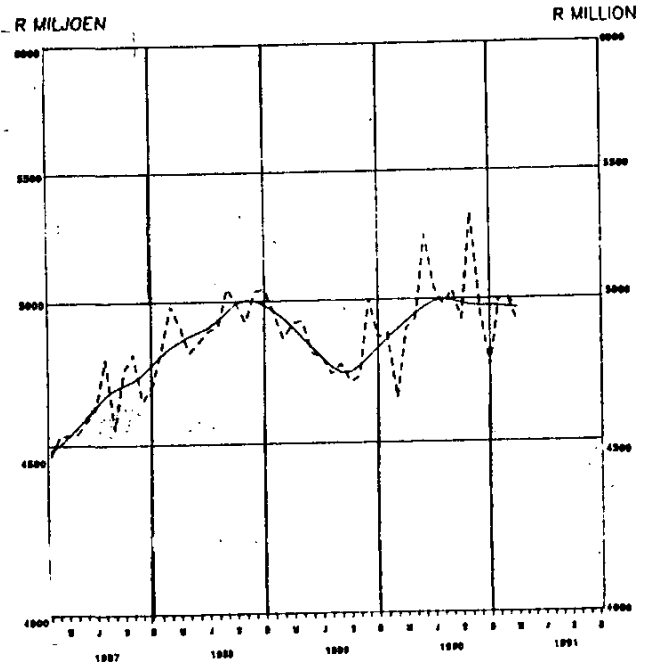
The real wholesale trade sales (excluding diamonds) for the last three months up to March 1991 reflect a decrease of 0,7% compared with the previous three months after seasonal adjustment. This indicates that the declining trend in real wholesale trade sales which started in July 1990, still continues.

**GROOTHANDELVERKOPE
UITGESONDERD DIAMANTE
HEERSENDE PRYSE / CURRENT PRICES**



Skaal: Semi-logaritmies Scale: Semi-logarithmic
Tendenssiklus _____ Trend cycle
Seisoenaangepas _____ Seasonally adjusted

**WHOLESALE TRADE SALES
EXCLUDING DIAMONDS
KONSTANTE 1985-PRYSE / CONSTANT 1985 PRICES**



Skaal: Semi-logaritmies Scale: Semi-logarithmic
Tendenssiklus _____ Trend cycle
Seisoenaangepas _____ Seasonally adjusted

NAVRAE:		ENQUIRIES:	
PRETORIA	Tel. (012) 310-8911 Privaatsak X44, Pretoria, 0001 Faks: 3108500 3108501	PRETORIA	Tel. (012) 310-8911 Private Bag X44, Pretoria, 0001 Fax: 3108500 3108501
BLOEMFONTEIN	(051) 477767	KEMPTON PARK	(011) 3943420/1
DURBAN	(031) 3053904	KIMBERLEY	(0531) 33965
KAAPSTAD/CAPE TOWN	(021) 4616940	KLERKSDORP	(018) 24008
		NELSPRUIT	(01311) 52455/6
		PIETERSBURG	(01521) 71609
		PORT ELIZABETH	(041) 523801/2

Tydperk - Period	Verkope - (uitgesonderd diamante) Sales - (excluding diamonds)		Persentasieverandering van verkope Percentage change of sales	
	Teen heersende pryse At current prices	Teen konstante 1985-pryse At constant 1985 prices	Teen heersende pryse At current prices	Teen konstante 1985-pryse At constant 1985 prices
	R. Milj./Mill.			
Werklike waardes/Actual values				
Jan. 1991 - Mrt./Mar. 1991	29 479,3	14 501,2	+19,4	+3,4
Jan. 1990 - Mrt./Mar. 1990	24 693,9	14 028,8		
Seisoensaangepaste waardes/ Seasonally adjusted values				
Jan. 1991 - Mrt./Mar. 1991	30 350,1	14 913,8	+2,9	-0,7
Okt./Oct. 1990 - Des./Dec. 1990	29 508,5	15 023,4		

R. J. van der
 HOOF: SENTRALE STATISTIEKDIENS
 HEAD: CENTRAL STATISTICAL SERVICE

OPMERKINGS

Hierdie statistiese nuusberig toon finale ramings van die groothandelverkope. Beide die werklike en seisoensaangepaste waardes van groothandelverkope volgens soort besigheid teen heersende sowel as konstante 1985-pryse word getoon. Die waarde van verkope teen konstante 1985-pryse ten opsigte van elke soort besigheid is verkry deur die verkoopwaarde teen heersende pryse met behulp van sub-indekse van die Produkiesprysindeks op basis 1985 = 100 te defleer.

'n Voorlopige raming van totale groothandelverkope word in Statistiese Nuusberig P6141.1 gepubliseer.

Die jongste maand se syfers is aan hersiening onderworpe.

NOTES

This statistical news release shows final estimates of the wholesale trade sales. Both actual and seasonally adjusted values of wholesale trade sales according to kind of business at current as well as constant 1985 prices are shown. The value of sales at constant 1985 prices in respect of each kind of business is obtained by deflating the sales value at current prices by means of sub-indices of the Production Price Index on base 1985 = 100.

A preliminary estimate of total wholesale trade sales is published in Statistical News Release P6141.1.

The figures for the latest month are subject to revision.

GROOTHANDELVERKOPE VOLGENS SOORT BESIGHEID
TABEL 1.1 - TEEN HEERSENDE PRYSE

R M11J./M111.

WHOLESALE TRADE SALES BY KIND OF BUSINESS
TABLE 1.1 - AT CURRENT PRICES

Soort besigheids Kind of business	Werklike waardes - Actual values				Seisoensaangepaste waardes - Seasonally adjusted values				
	Mrt./ Mar. 1/ 1991	Feb. 1991	Jan. 1991	Feb. 1990	Mrt./ Mar. 1/ 1991	Feb. 1991	Jan. 1991	Des./ Dec. 1990	Feb. 1990
Totaal/Total	10 442,3	10 308,7	9 663,9	8 432,7	19 972,6	16 686,9			
Ingesluit diamante Including diamonds	10 186,5	10 013,0	9 279,9	8 052,3	19 292,8	15 889,1			
Uitgesonderd diamante Excluding diamonds	2 014,7	1 861,7	1 788,0	1 493,2	3 649,7	3 062,2			
Voedsel, drank en tabak Foodstuffs, beverages and tobacco	286,4	307,9	289,7	264,7	597,6	522,0			
Lewende hawe en produkte Livestock and produce	233,0	219,3	165,6	214,8	384,9	394,1			
Klerasie, skoefsel en tekstiele Clothing, footwear and textiles	276,9	249,8	171,2	185,6	421,1	385,1			
Meubels en huishou- delike benodigdhede Furniture and house- hold requisites	433,1	484,5	395,0	406,5	879,5	737,6			
Kantoor- en winkeluit- rusting, boeke en skryfbehoeftes Office and shop equip- ment, books and stationery	255,7	295,7	384,1	380,4	679,8	797,8			
Diamante, juweliers- en silwerware Diamonds, Jewellery and silverware	938,7	960,4	825,8	687,6	1 786,3	1 364,8			
Farmaseutiese en che- miese produkte Pharmaceutical and chemical products	1 014,1	1 165,2	892,9	918,5	2 058,1	1 720,5			
Konstruksie- en bouma- teriaal Construction and buil- ding materials	1 782,3	1 765,7	1 550,5	1 444,9	3 316,2	2 699,1			
Masjinerie en uitrus- ting (Myn, nywerheid en landbou) Machinery and equip- ment (Mining, indus- trial, and agricultu- ral)									
Diverse/Miscellaneous	3 207,3	2 998,4	3 201,1	2 436,6	6 199,6	5 003,7			
1/ Verwagte waardes							1/ Expected values		

GROOTHANDELVERKOPE VOLGENS SOORT BESIGHEID
TABEL 1.2 - TEEN KONSTANTE 1985-PRYSE

R M11J./M111.

WHOLESALE TRADE SALES BY KIND OF BUSINESS
TABLE 1.2 - AT CONSTANT 1985 PRICES

Soort besigheids Kind of business	Werklike waardes - Actual values				Seisoensaangepaste waardes - Seasonally adjusted values				
	Mrt./ Mar. 1/ 1991	Feb. 1991	Jan. 1991	Feb. 1990	Jan. - 1991	Feb. 1991	Jan. 1991	Des./ Dec. 1990	Feb. 1990
Totaal/Total	5 066,5	5 020,3	4 761,4	4 769,7	9 781,7	9 494,1			
Ingesluit diamante Including diamonds	4 972,0	4 910,9	4 618,3	4 565,7	9 529,2	9 066,4			4 648,7
Uitgesonderd diamante Excluding diamonds	990,9	922,1	887,6	839,7	1 809,7	1 725,2			930,3
Voedsel, drank en tabak Foodstuffs, beverages	154,5	161,9	154,2	163,1	316,1	322,2			150,7
Lewende hawe en produkte Livestock and produce	100,7	97,4	73,6	108,7	170,9	199,6			104,4
Kleraste, skoelisel en tekstiele Clothing, footwear and textiles	126,4	115,4	79,4	98,8	194,7	205,6			122,4
Meubels en huishou- delike benodigdhede Furniture and house- hold requisites	189,6	213,0	173,7	211,2	386,7	383,3			199,8
Kantoor- en winkeluut- rusting, boeke en skryfbehoeftes Office and shop equip- ment, books and stationery	94,5	109,3	143,2	203,9	252,5	427,7			
Diamante, juweliers- en silwerware Diamonds, jewellery	425,4	434,9	374,6	359,2	809,5	713,7			370,6
Farmaseutiese en che- miese produkte Pharmaceutical and chemical products	437,0	507,0	393,7	455,0	900,7	862,6			444,0
Konstruksie- en bouma- teriaal Construction and buil- ding materials	829,5	831,9	740,8	753,0	1 572,7	1 414,1			757,7
Masjinerie en uitrus- ting (Myn, nywerheid, en landbou) Machinery and equip- ment (mining, indus- trial and agricul- tural)									
Diverse/Miscellaneous	1 718,1	1 627,5	1 740,7	1 576,9	3 368,1	3 240,2			1 642,4
1/ Verwagte waardes									1/ Expected values