




REPUBLIEK VAN SUID-AFRIKA
REPUBLIC OF SOUTH AFRICA



SENTRALE STATISTIEKDIENS CENTRAL STATISTICAL SERVICE

Steynsarkade
Steyn's Arcade
Schoemanstraat 274
274 Schoeman Street
Privaatsak X44
Private Bag X44
PRETORIA
0001
Tel.: 3108-911 (012)
Teleks: 320450, 320523
Telex:

Fax: (012) 3222769
3220463
3200919
3226325



STREEKKANTORE REGIONAL OFFICES

DURBAN
Tel.: 505-5904

KAAPSTAD
CAPE TOWN
Tel.: 461-2098
461-6940 (021)

PORT ELIZABETH
Tel.: 52-3801/2 (041)

NELSPRUIT
Tel.: 5-2455/6 (01511)

KIMBERLEY
Tel.: 3-3965/6 (0531)

KEMPTON PARK
Tel.: 394-3420/1 (012)

PIETERSBURG
Tel.: 7-1609 (01521)

KLERKSDORP
Tel.: 24008
24324 (018)

BLOEMFONTEIN
Tel.: 477766/7 (051)
308389

Fax: (051) 476402

STATISTIESE NUUSBERIG

STATISTICAL NEWS RELEASE

PG141.2

GROOTHANDELVERKOPE: FEBRUARIE 1990
(MET VERGELYKENDE VERWAGTE WAARDES VIR
MAART 1990)

WHOLESALE TRADE SALES: FEBRUARY 1990
(WITH COMPARABLE EXPECTED VALUES FOR
MARCH 1990)

21 MEI/MAY 1990

OPSOMMING

Die verwagte waarde van groothandelverkope (uitgesonderd diamante) vir Maart 1990 toon 'n styging van 0,6% vergeleke met Februarie 1990 na seisoenaanpassing. Die totale waarde van groothandelverkope vir Februarie 1990 toon 'n daling van 3,8% vergeleke met Januarie 1990 na seisoenaanpassing. Die grootste dalings het voorgekom by die verkope van handelaars in meubels en huishoudelike benodighede (-27,9%) en klerasie, skoëisel en tekstiele (-14,3%).

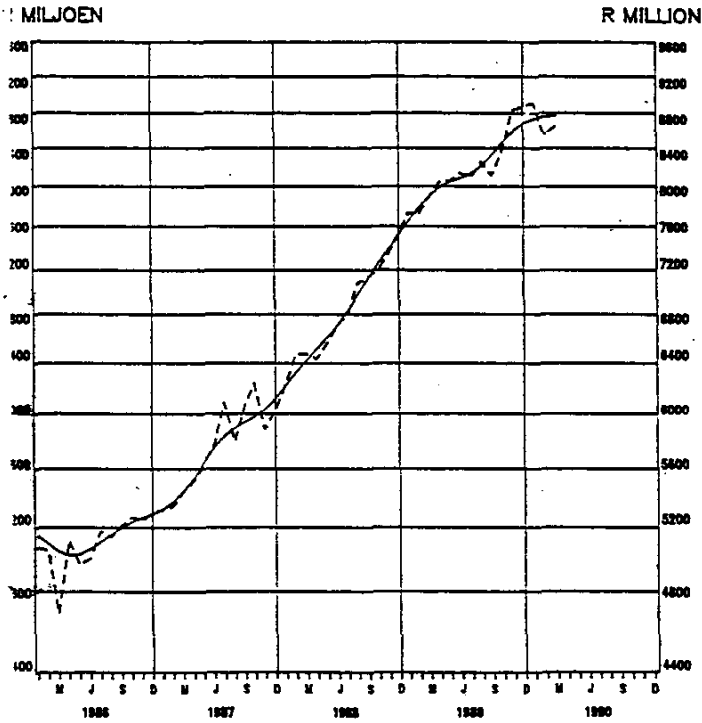
Die verwagte reële groothandelverkope (uitgesonderd diamante) teen konstante 1985-pryse vir Maart 1990 toon 'n daling van 1,1% vergeleke met Februarie 1990 na seisoenaanpassing.

SUMMARY

The expected value of wholesale trade sales (excluding diamonds) for March 1990, reflects an increase of 0,6% compared with February 1990 after seasonal adjustment. The total value of wholesale trade sales for February 1990 reflects a decrease of 3,8% compared with January 1990 after seasonal adjustment. The largest increases occurred at the sales of traders in furniture and household requisites (-27,9%) and clothing, footwear and textiles (-14,3%).

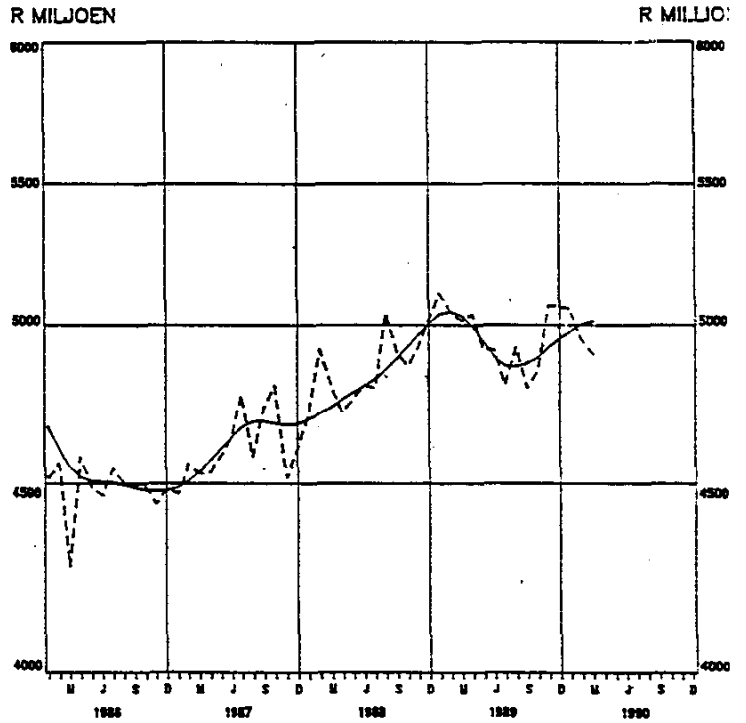
The expected real wholesale trade sales (excluding diamonds) at constant 1985 prices for March 1990 reflect a decrease of 1,1% compared with February 1990 after seasonal adjustment.

**GROOTHANDELVERKOPE
UITGESONDERD DIAMANTE**
HEERSENDE PRYSE / CURRENT PRICES



Skaal: Semi-logaritmies Scale: Semi-logarithmic
Tendenssiklus _____ Trend cycle
Seisoenaangepas - - - - Seasonally adjusted

**WHOLESALE TRADE
EXCLUDING DIAMOND**
KONSTANTE 1985-PRYSE / CONSTANT 1985 PRICES



Skaal: Semi-logaritmies Scale: Semi-logarithmic
Tendenssiklus _____ Trend cycle
Seisoenaangepas - - - - Seasonally adjusted

TYDPERK - PERIOD	VERKOPE - (UITGESONDERD DIAMANTE) SALES - (EXCLUDING DIAMONDS)		PERSENTASIEVERANDERING VAN VERKOPE PERCENTAGE CHANGE OF SALES	
	TEEN HEERSEN- DE PRYSE AT CURRENT PRICES	TEEN KONSTANTE 1985-PRYSE AT CONSTANT 1985 PRICES	TEEN HEERSEN- DE PRYSE AT CURRENT PRICES	TEEN KONSTANTE 1985-PRYSE AT CONSTANT 1985 PRICES
	R. MILJ./MILL.			
WERKLIKE WAARDES/ACTUAL VALUES				
JAN. 1990 - MRT./MAR. 1990	25 476,4	14 438,2	+12,2	-1,4
JAN. 1989 - MRT./MAR. 1989	22 702,4	14 641,9		
SEISOENSAANGEPASTE WAARDES/ SEASONALLY ADJUSTED VALUES				
JAN. 1990 - MRT./MAR. 1990	26 118,5	14 906,5	+0,1	-0,7
OKT./OCT. 1989 - DES./DEC. 1989	26 102,6	15 009,1		

R.P. van Zanten
 HOOF: SENTRALE STATISTIEKDIENS
 HEAD: CENTRAL STATISTICAL SERVICE

OPMERKINGS

Hierdie Statistiese Nuisberig toon finale ramings van die groothandelverkope. Beide die werklike en seisoensaangepaste waardes van groothandelverkope volgens soort besigheid teen heersende sowel as konstante 1985-pryse word getoon. Die waarde van verkope teen konstante 1985-pryse ten opsigte van elke soort besigheid is verkry deur die verkoopwaarde teen heersende pryse met behulp van die produksieprysindekse op basis 1985 = 100 te defleer.

Historiese gegewens met betrekking tot groothandelverkope teen konstante 1985-pryse sal mettertyd in 'n afsonderlike Statistiese Nuisberig (P6141.3) gepubliseer word.

'n Voorlopige raming van totale groothandelverkope word in Statistiese Nuisberig P6141.1 gepubliseer.

Die jongste maand se syfers is aan hersiening onderworpe.

NOTES

This Statistical News Release shows final estimates of the wholesale trade sales. Both actual and seasonally adjusted values of wholesale trade sales according to kind of business at current as well as constant 1985 prices are shown. The value of sales at constant 1985 prices in respect of each kind of business is obtained by deflating the sales value at current prices by means of the production price indices on base 1985 = 100.

Historical data in connection with wholesale trade sales at constant 1985 prices will be published in due course in a separate Statistical News Release (P6141.3).

A preliminary estimate of total wholesale trade sales is published in Statistical News Release P6141.1.

The figures for the latest month are subject to revision.

WHOLESALE TRADE SALES BY KIND OF BUSINESS
TABLE 1.1 - AT CURRENT PRICES

R MILJ./MILL.

GROOTHANDELVERKOPE VOLGENS SOORT BESIGHEID
TABEL 1.1 - TEEN HEERSENDE PRYSE

	WERKLIKE WAARDES - ACTUAL VALUES				SEISOENSANGEPASTE WAARDES - SEASONALLY ADJUSTED VALUES							
	MRT. / MAR. 1/ 1990	FEB. 1990	JAN. 1990	FEB. 1989	JAN. - FEB. 1990 1989	MRT. / MAR. 1/ 1990	FEB. 1990	JAN. 1990	DES. / DEC. 1989	NOV. 1989	DEC. 1989	
SOORT BESIGHEID KIND OF BUSINESS												
TOTAAL/TOTAL	9 174,7	8 819,5	8 610,1	7 986,6	17 429,6	15 234,5	8 630,6	8 574,9	8 913,1	8 884,0	8 838,5	8 43,3
INGESLUIT DIAMANTE INCLUDING DIAMONDS	8 844,6	8 439,1	8 192,7	7 619,2	16 631,8	14 661,2	1 626,9	1 669,3	1 626,4	1 679,7	1 623,6	1 412,0
UITGESONDER DIAMANTE EXCLUDING DIAMONDS	1 679,1	1 493,2	1 569,0	1 262,8	3 062,2	2 603,9	237,3	246,7	254,6	262,3	267,0	278,4
VOEDSEL, DRANK EN TABAK FOODSTUFFS, BEVERAGES	259,2	264,7	257,3	297,7	522,0	573,2	199,3	217,3	253,6	215,2	222,8	187,1
LEWENDE HAWE EN PRODUKTE LIFESTOCK AND PRODUCE	206,7	214,8	179,3	181,9	394,1	306,0	262,4	228,0	316,2	247,9	256,5	208,6
KLERASIE, SKOEISEL EN TEKSTIELE CLOTHING, FOOTWEAR AND TEXTILES	252,5	185,6	199,5	169,5	385,1	304,3	387,8	386,1	387,8	397,3	378,2	358,3
NEUBELS EN HUISHOU- DELIKE BENODIGHDE FURNITURE AND HOUSE- HOLD REQUISITES	417,8	406,5	331,1	375,7	737,6	711,8	723,4	721,8	755,0	746,8	720,8	718,5
PANTOOR- EN WINKELUIT- RUSTING, BOEKE EN SKRYFBEHOEFTE OFFICE AND SHOP EQUIP- MENT, BOOKS AND STATIONERY	330,1	380,4	417,4	367,4	797,8	573,2	921,0	883,9	919,9	897,6	955,7	845,5
DIAMANTE, JUWELIERS- EN SILWERWARE DIAMONDS, JEWELLERY AND SILVERWARE	728,8	687,6	677,3	684,4	1 364,8	1 287,3	1 822,8	1 706,7	1 766,1	1 870,0	1 898,4	1 577,8
FARMASEUTIESE EN CHE- MIESE PRODUKTE PHARMACEUTICAL AND CHEMICAL PRODUCTS	986,4	918,5	802,0	881,6	1 720,5	1 556,4	1 926,9	1 739,6	1 610,0	1 707,8	3 349,6	3 264,4
POSTRUKSIE- EN BOUNA- TERIAAL CONSTRUCTION AND BUIL- DING MATERIALS	1 926,9	1 739,6	1 610,0	1 707,8	3 349,6	3 264,4	2 387,2	2 528,7	2 567,1	2 057,8	5 095,8	4 053,8
PASJINERIE EN UITRUS- TING MYN, NYWERHEID EN LANDBOU MACHINERY AND EQUIP- MENT:	2 387,2	2 528,7	2 567,1	2 057,8	5 095,8	4 053,8	2 531,5	2 524,3	2 649,3	2 593,4	2 570,6	2 050,3
MINING, INDUSTRIAL AND AGRICULTURAL DIVERSE/MISCELLANEOUS	2 387,2	2 528,7	2 567,1	2 057,8	5 095,8	4 053,8	1/ EXPECTED VALUES					
VERWAGTE WAARDES												

GROOTHANDELVERKOPE VOLGENS SOORT BESIGHEID
TABEL 1.2 - TEEN KONSTANTE 1985-PRYSE

R MILJ./MILL.

SOORT BESIGHEID KIND OF BUSINESS	WERKLIKE WAARDES - ACTUAL VALUES				SEISOENSANGEPASTE WAARDES - SEASONALLY ADJUSTED VALUES						
	MRT./ MAR. 1990	FEB. 1990	JAN. 1990	FEB. 1989	JAN. - FEB. 1990 1989	MRT./ MAR. 1990	FEB. 1990	JAN. 1990	DES./ DEC. 1989	NOV. 1989	FEB. 1989
TOTAAL/TOTAL	5 119,8	4 982,3	4 879,4	5 135,9	9 861,7	9 952,1	4 893,5	4 949,1	5 063,8	5 072,6	5 036,5
INGESLUIT DIAMANTE INCLUDING DIAMONDS	4 960,8	4 799,1	4 678,3	4 880,3	9 477,4	9 553,2	912,3	948,6	913,7	943,0	875,8
UITGESONDERD DIAMANTE EXCLUDING DIAMONDS	948,4	854,3	878,3	788,6	1 732,6	1 629,8	146,0	150,5	157,1	160,2	181,2
VOEDSEL, DRANK EN TABAK FOODSTUFFS, BEVERAGES AND TOBACCO	158,4	163,2	159,0	195,4	322,2	376,6	101,8	108,3	127,3	109,4	109,5
LEWENDE HAWE EN PRODUKTE	104,2	109,0	90,7	108,4	199,7	182,4	137,2	121,7	169,7	133,9	127,0
LIFESTOCK AND PRODUCE KLERASIE, SKOEISEL EN TEKSTIELE	133,7	99,1	106,7	103,2	205,7	186,8	197,7	199,9	203,4	210,5	219,2
CLOTHING, FOOTWEAR AND TEXTILES	215,5	211,2	172,1	230,6	383,3	438,3	159,0	183,2	201,1	255,7	398,9
MEUBELS EN HUISHOU- DELIKE BENODIGHEDE	159,0	183,2	201,1	255,7	384,3	398,9	379,4	359,4	354,4	402,5	757,7
FURNITURE AND HOUSE- HOLD REQUISITES	379,4	359,4	354,4	402,5	713,8	757,7	481,7	455,1	407,6	506,2	905,7
UPANTOOR- EN WINKELUIT- RUSTING, BOEKE EN SKRYFBEHOEFTE	481,7	455,1	407,6	506,2	862,7	905,7	995,1	906,6	848,6	1 009,4	1 967,0
OFFICE AND SHOP EQUIP- MENT, BOOKS AND STATIONERY	995,1	906,6	848,6	1 009,4	1 755,2	1 967,0	1 544,4	1 641,2	1 661,0	1 535,9	3 108,9
DIAMANTE, JUWELIERS- EN SILWERWARE	1 544,4	1 641,2	1 661,0	1 535,9	3 302,2	3 108,9	1 632,9	1 650,7	1 709,5	1 688,3	1 689,0
DAMONDS, JEWELLERY AND SILVERWARE	1 632,9	1 650,7	1 709,5	1 688,3	1 689,0	1 547,2	372,9	376,7	404,2	390,8	422,1
FARMASEUTIESE EN CHE- MIESE PRODUKTE	372,9	376,7	404,2	390,8	381,1	422,1	451,9	442,4	463,7	454,5	489,6
FARMACEUTICAL AND CHEMICAL PRODUCTS	451,9	442,4	463,7	454,5	490,2	489,6	947,3	898,8	939,1	989,9	1 012,0
KONSTRUKSIE- EN BOUMA- TERIAAL	947,3	898,8	939,1	989,9	1 012,0	1 003,1	1 632,9	1 650,7	1 709,5	1 688,3	1 689,0
CONSTRUCTION AND BUIL- DING MATERIALS	1 632,9	1 650,7	1 709,5	1 688,3	1 689,0	1 547,2	1 544,4	1 641,2	1 661,0	1 535,9	3 108,9
FASJINERIE EN UITRUS- TING:	1 544,4	1 641,2	1 661,0	1 535,9	3 302,2	3 108,9	1 632,9	1 650,7	1 709,5	1 688,3	1 689,0
MYN, NYWERHEID EN FASJINERIE AND EQUIP- MENT:	1 632,9	1 650,7	1 709,5	1 688,3	1 689,0	1 547,2	1 544,4	1 641,2	1 661,0	1 535,9	3 108,9
MINING, INDUSTRIAL AND AGRICULTURAL LIVERSE/MISCELLANEOUS	1 544,4	1 641,2	1 661,0	1 535,9	3 302,2	3 108,9	1 632,9	1 650,7	1 709,5	1 688,3	1 689,0
1/ VERWAGTE WAARDES	1/ EXPECTED VALUES										