




REPUBLIEK VAN SUID-AFRIKA
REPUBLIC OF SOUTH AFRICA



SENTRALE STATISTIEKDIENS CENTRAL STATISTICAL SERVICE

P6141-2

STATISTIESE NUUSBERIG

STATISTICAL NEWS RELEASE

Steynsarkade
Steyn's Arcade
Schoemanstraat 274
274 Schoeman Street
Privaatsak X44
Private Bag
PRETORIA
0001
Tel.: 325-2400 (012)
(m.i.v./w.e.f. 1988: 322-8622)
Teleks: 320450, 320523
Telex: 322418, 320173
Fax: 267150
(m.i.v./w.e.f. 1988: 3226325)

P6141.2



STREEKKANTORE REGIONAL OFFICES

DURBAN
Tel.: 305-3904

KAAPSTAD
CAPE TOWN
Tel.: 46-2098
46-6940 (021)

PORT ELIZABETH
Tel.: 52-3801/2 (041)

NELSPRUIT
Tel.: 5-2455/6 (01311)

KIMBERLEY
Tel.: 3-3965/6 (0531)

KEMPTON PARK
Tel.: 394-3420/1 (011)

PIETERSBURG
Tel.: 7-1609 (01521)

GROOTHANDELVERKOPE: MAART 1988

WHOLESALE TRADE SALES: MARCH 1988

6 JUNIE/JUNE 1988

OPSOMMING

Dit totale waarde van groothandelverkope (uitgesonderd diamante) vir die eerste drie maande van 1988 toon 'n seisoensaangepaste toename van 6,1% vergeleke met die laaste drie maande van 1987 en 'n toename van 19,3% vergeleke met die eerste drie maande van 1987.

Totale reële groothandelverkope (uitgesonderd diamante), teen konstante 1980-pryse, vir die eerste drie maande van 1988 toon 'n seisoensaangepaste toename van 4,9% vergeleke met die laaste drie maande van 1987.

Die soorte besighede wat die grootste seisoensaangepaste toenames gedurende hierdie tydperk toon, is groothandelaars in klerasie, skoel en tekstiele (+22,8%), kantoor- en winkeluitrusting, boeke en skryfbehoeftes (+16,6%) en masjinerie en uitrusting (+10,6%), terwyl die enigste seisoensaangepaste afname voorkom by groothandelaars in konstruksie en boumateriaal (-3,7%).

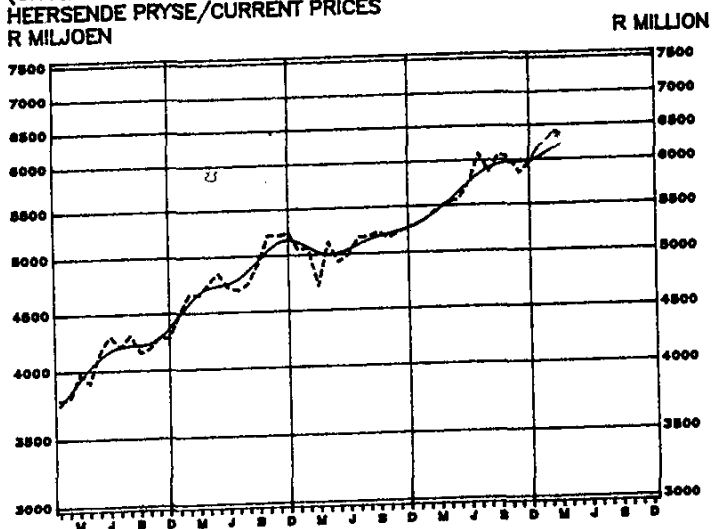
SUMMARY

The total value of wholesale trade sales (excluding diamonds) for the first three months of 1988 shows a seasonally adjusted increase of 6,1% compared with the last three months of 1987 and an increase of 19,3% compared with the first three months of 1987.

Total real wholesale trade sales (excluding diamonds), at constant 1980 prices, for the first three months of 1988 show a seasonally adjusted increase of 4,9% compared with the last three months of 1987.

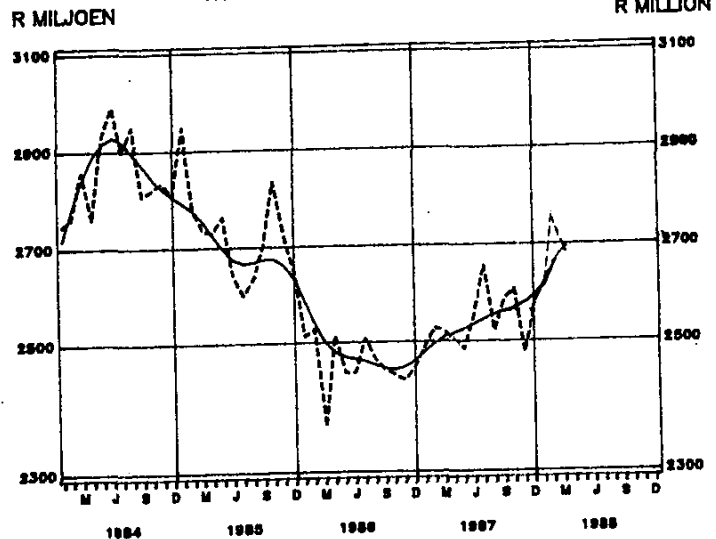
The kinds of businesses showing the largest seasonally adjusted increases during this period, are wholesalers in clothing, footwear and textiles (+22,8%), office and shop equipment, books and stationery (+16,6%) and machinery and equipment (+10,6%), while the only seasonally adjusted decrease occur at wholesalers in construction and building materials (-3,7%).

GROOTHANDELVERKOPE
(UITGESONDERD DIAMANTE)
HEERSENDE PRYSE/CURRENT PRICES
R MILJOEN



Scale: Semi-logarithmic
Trend cycle _____ Tendenssiklus
Seasonally adjusted - - - - - Seisoensaangepas

WHOLESALE TRADE SALES
(EXCLUDING DIAMONDS)
KONSTANTE 1980-PRYSE/CONSTANT 1980 PRICES
R MILLION



Scale: Semi-logarithmic
Trend cycle _____ Tendenssiklus
Seasonally adjusted - - - - - Seisoensaangepas

Tydperk - Period	Verkope - (Uitgesonderd diamante) Sales - (Excluding diamonds)		Persentasieverandering van verkope teen - Percentage change of sales at -	
	Teen heer- sende pryse At current prices	Teen kon- stante pryse At constant prices	Heersende pryse Current prices	Konstante pryse Constant prices
	R. Milj./Mill.			
Werklike waardes/Actual values				
Jan. 1988 - Maart/March 1988	18 642,1	7 686,7	+ 19,3	+ 6,8
Jan. 1987 - Maart/March 1987	15 621,7	7 198,4		
Seisoensaangepaste waardes/ Seasonally adjusted values				
Jan./Jan. 1988 - Maart/March 1988	19 230,7	8 057,3	+ 6,1	+ 4,9
Okt./Oct. 1987 - Des./Dec. 1987	18 117,2	7 683,5		

R. van Zinder
 HOOFD: SENTRALE STATISTIEKDIENS
 HEAD: CENTRAL STATISTICAL SERVICE

OPMERKINGS

Hierdie Statistiese Nuisberig toon finale ramings van die groothandelverkope. Beide die werklike en seisoensaangepaste waardes van groothandelverkope volgens soort besighede teen heersende sowel as konstante 1980-pryse word getoon. Die waarde van verkope teen konstante 1980-pryse ten opsigte van elke soort besigheid is verkry deur die verkoopwaarde teen heersende pryse met behulp van die produksieprysindekse op basis 1980 = 100 te defleer.

'n Voorlopige raming van totale groothandelverkope word in Statistiese Nuisberig P6141.1 gepubliseer.

NOTES

This Statistical News Release shows final estimates of the wholesale trade sales. Both actual and seasonally adjusted values of wholesale trade sales according to kind of business at current as well as constant 1980 prices are shown. The value of sales at constant 1980 prices in respect of each kind of business is obtained by deflating the sales value at current prices by means of the production price indices on base 1980 = 100.

A preliminary estimate of total wholesale trade sales is published in Statistical News Release P6141.1.

GROOTHANDELVKOPPE VOLGENS SOORT BESIGHEID
TABEL 1.1 - TEEN HEERSENDE PRYSE
WHOLESALE TRADE SALES BY KIND OF BUSINESS
TABLE 1.1 - AT CURRENT PRICES

R MILJ./MILL.

Soort besigheids Kind of business	Werklike waardes - Actual values				Seisoensaangepaste waardes - Seasonally adjusted values			
	April 1/2	Maart / March	Febr. / Feb.	Maart / March	April 1/2	Maart / March	Febr. / Feb.	Maart / March
	1988	1987	1988	1987	1988	1987	1988	1987
Totaal/Total								
Ingesluit diamante - Including diamonds	6 431,9	6 819,9	6 576,5	5 780,2	19 304,1	16 246,8		
Uitgesonderd diamante - Excluding diamonds	6 255,7	6 589,5	6 378,1	5 536,3	18 642,1	15 621,7	6 598,8	6 495,0
Voedsel, drank en tabak - Foodstuffs, beverages and tobacco	1 247,5	1 235,6	1 059,3	1 077,8	3 435,2	3 078,9	1 314,5	1 191,5
Lewende hawe en produkte - Livestock and produce	234,7	274,6	255,9	216,4	739,0	620,0	249,4	250,3
Klerasie, skoelisel en - tekstiele	145,1	158,5	144,5	130,6	413,2	314,9	161,9	159,0
Meubels en huishoudelike - benodigdhede	214,7	210,4	173,6	154,3	510,3	397,7	238,8	237,7
Furniture and household - requisites	275,9	320,5	305,2	268,0	836,6	650,6	313,9	312,1
Kantoor- en winkeluit- - rusting, boeke en skryfbehoeftes	176,2	230,3	198,4	243,9	662,3	625,0		
Office and shop equip- - ment, books and stationery	576,4	625,7	582,3	483,6	1 727,4	1 340,0	616,5	623,8
Diamante, juweliere- en - silwerware	676,5	771,9	750,9	621,7	2 122,4	1 686,1	709,9	718,1
Diamonds, jewellery and - silverware	1 191,5	1 260,1	1 275,4	1 009,2	3 641,5	2 895,4	1 296,5	1 245,2
Farmasautleese en chemie- - se produkte	1 693,5	1 732,3	1 831,1	1 574,8	5 216,5	4 638,1	1 771,4	1 823,5
Pharmaceutical and che- - mical products	676,5	771,9	750,9	621,7	2 122,4	1 686,1	709,9	718,1
Konstruksie en boumate- - riaal	676,5	771,9	750,9	621,7	2 122,4	1 686,1	709,9	718,1
Construction and build- - ing materials	1 191,5	1 260,1	1 275,4	1 009,2	3 641,5	2 895,4	1 296,5	1 245,2
Masjinerie en uitrusting: - Myn-, nywerheids- en - landbou-	1 693,5	1 732,3	1 831,1	1 574,8	5 216,5	4 638,1	1 771,4	1 823,5
Machinery and equipment: - Mining, industrial and - agricultural	1 693,5	1 732,3	1 831,1	1 574,8	5 216,5	4 638,1	1 771,4	1 823,5
Diverse/Hiisellaneous	1 693,5	1 732,3	1 831,1	1 574,8	5 216,5	4 638,1	1 771,4	1 823,5
1/ Verwagte waardes							1/ Expected values	

GROOTHANDELVERKOPPE VOLGENS SOORT BESIGHEID
 TABEL 1.2 - TEEN KONSTANTE 1980-PRYSE

WHOLESALE TRADE SALES BY KIND OF BUSINESS
 TABLE 1.2 - AT CONSTANT 1980 PRICES

Soort besigheid Kind of business	R milj./mill.											
	Werklike waardes - Actual values						Seisoensaangepaste waardes - Seasonally adjusted values					
	1988		1987		1986		1988		1987		1987	
	Maart March	Febr. Feb.	Maart March	Jan. Jan.	Maart March	1987	1988	Maart March	Febr. Feb.	Jan. Jan.	Des. Dec.	Maart March
Totaal/Total												
Ingesluit diamante Including diamonds	2 662,5	2 846,1	2 769,6	2 709,8	8 161,1	7 661,6						
Uitgesonderd diamante Excluding diamonds	2 538,6	2 684,2	2 630,1	2 529,0	7 686,7	7 198,4	2 677,8	2 678,8	2 748,3	2 630,2	2 559,5	2 521,5
Voedsel, drank en tabak Foodstuffs, beverages and tobacco	475,0	473,8	410,4	464,2	1 328,3	1 341,8	493,3	457,7	464,7	473,0	442,8	448,2
Leuende hane en produkte Livestock and produce	91,2	107,4	101,9	96,5	293,8	280,3	96,5	97,4	102,0	85,6	86,0	87,7
Klerasie, skoelisele en tekstiele Clothing, footwear and textiles	57,0	62,7	59,8	58,3	168,1	144,6	64,1	64,0	71,8	64,3	54,1	59,6
Meubels en huishoudelike benodigdhede Furniture and household requisites	80,7	79,7	65,9	66,4	194,2	171,2	90,8	88,6	81,7	73,3	77,8	73,7
Kantoor- en winkelluit- rusting, boeke en skryfbehoeftes Office and shop equip- ment, books and statio- nery	106,4	124,5	118,6	119,2	325,2	289,5	121,3	120,2	116,4	97,7	103,6	115,3
Diamante, juweliers- en silwerware Diamonds, jewellery and silversware	123,8	161,9	139,4	180,7	474,4	463,2						
Farmaeseutiese en chemie- se produkte Pharmaceutical and che- mical products	212,8	232,6	216,7	208,0	643,2	577,1	233,3	231,4	228,3	216,2	217,3	206,9
Konstruksie en boumate- riale Construction and build- ing materials	228,1	262,1	255,2	244,5	726,9	670,7	240,4	244,5	240,7	244,4	265,0	228,1
Masjinerie en uitrusting: Myn-, nywerheid- en landbou- Machinery and equipment: Mining, industrial and agricultural	440,9	469,6	477,4	412,0	1 372,3	1 183,0	475,6	469,1	480,8	499,7	456,9	409,9
Diverse/miscellaneous	846,5	872,0	924,4	859,9	2 634,8	2 540,4	901,5	915,0	951,0	892,0	853,1	902,3
1/ Verwagte waardes	1/ Expected values											