



4 JUNIE 1987

Republiek van Suid-Afrika
Republic of South Africa

4 JUNE 1987

STATISTIESE NUUSBERIC

P13.3

STATISTICAL NEWS RELEASE

GROOTHANDELVERKOPE: MAART 1987
WHOLESALE TRADE SALES: MARCH 1987

OPSOMMING


SUMMARY

Groothandelverkope (uitgesonderd diamante) toon steeds 'n opwaartse tendens. Totale verkope vir die ses maande, Oktober 1986 tot Maart 1987 toon 'n seisoensangepaste toename van 7,9% vergeleke met die ses maande, April 1986 tot September 1986.

Wholesale trade sales (excluding diamonds) still show an upward trend. Total sales for the six months, October 1986 to March 1987 show a seasonally adjusted increase of 7,9%, compared with the six months, April 1986 to September 1986.

Die totale reële groothandelverkope (uitgesonderd diamante), teen konstante 1980-pryse, vir die ses maande, Oktober 1986 tot Maart 1987 toon 'n seisoensangepaste styging van 2,4% vergeleke met die vorige ses maande. Voedselverkope het die relatief grootste toename getoon, naamlik 6,4%, terwyl die verkope van klerasie die relatief grootste afname, naamlik 5,3%, getoon het.

Total real wholesale trade sales (excluding diamonds) at constant 1980 prices, for the six months, October 1986 to March 1987 show a seasonally adjusted increase of 2,4% compared with the previous six months. Food sales reflected the relatively largest increase, namely 6,4%, whereas the sales of clothing showed the relatively largest decrease, namely 5,3%.

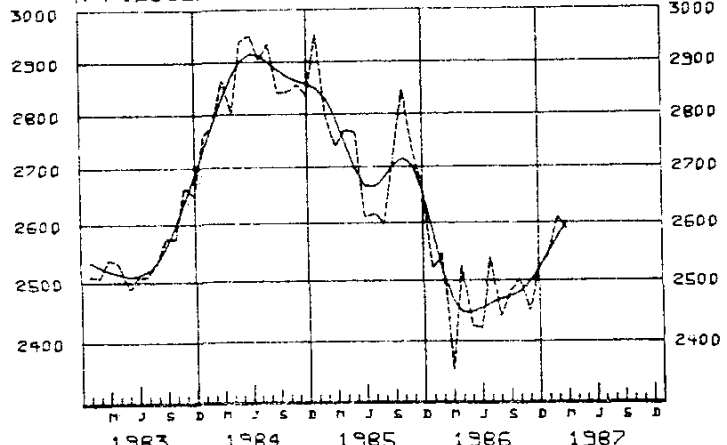
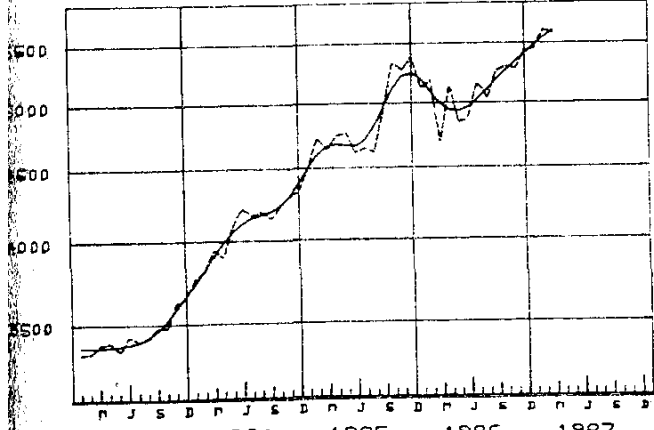


GROOTHANDELVERKOPE
UITGESONDERD DIAMANTE

WHOLESALE TRADE SALES
EXCLUDING DIAMONDS

Heersende pryse / Current prices
R MILJOEN R MILLION

teen 1980 pryse / At 1980 prices
R MILJOEN R MILLION



Skaal. Semi-Logaritmiese Skale. Semi-Logarithmic
Tendensiklus — Trend Cycle
Seisoensangepas - - - - Seasonally Adjusted

Skaal. Semi-Logaritmiese Skale. Semi-Logarithmic
Tendensiklus — Trend Cycle
Seisoensangepas - - - - Seasonally Adjusted

Alfred T. ...

HOOF: SENTRALE STATISTIEKDIENS
A HEAD: CENTRAL STATISTICAL SERVICE

STREEKKANTORE/REGIONAL OFFICES:

DURBAN: (031) 312593

KAAPSTAD/CAPE TOWN: (021) 466940,
462098

KIMBERLEY: (0531) 33965/6

NELSPRUIT: (01311) 52455/6

PIETERSBURG: (01521) 71609

PORT ELIZABETH: (041) 523801/2

KEMPTON PARK: (011) 3943420/1

Hierdie Statistiese Nuusberig toon finale raaings van die groothandelverkope. Beide die werklike en seisoensaanpassingswaardes van groothandelverkope volgens soort besigheids teen heersende sowel as konstante 1980-pryse word getoon. Die waarde van verkope teen konstante 1980-pryse ten opsigte van elke soort besigheid is verkry deur die verkoopwaarde teen heersende pryse met behulp van die produksieprysindekse op basis 1980 = 100 te defleer.

This Statistical News Release shows final estimates of the wholesale trade sales. Both actual and seasonally adjusted values of wholesale trade sales according to kind of business at current as well as constant 1980 prices are shown. The value of sales at constant 1980 prices in respect of each kind of business is obtained by deflating the sales value at current prices by means of the production price indices on base 1980 = 100.

'n Voorlopige raaing van totale groothandelverkope word in Statistiese Nuusberig P13.12 gepubliseer.

A preliminary estimate of total wholesale trade sales is published in Statistical News Release P.13.12.

Tydperk - Period	Verkope - (Uitgesonderd diamante) Sales - (Excluding diamonds)		Perentasieverandering van verkope teen - Percentage change of sales at -	
	Teen heersende pryse At current prices	Teen konstante pryse At constant prices	Heersende pryse Current prices	Konstante pryse Constant prices
	R. Milj./Mill.			
Werklike waardes/Actual values				
Jan. 1987 - Maart/March 1987	15 966,6	7 372,5		
Jan. 1986 - Maart/March 1986	14 297,9	7 056,7	+ 11,7	- 4,5
Seisoensaanpassingswaardes/ Seasonally adjusted values				
Jan. 1987 - Maart/March 1987	16 670,2	7 736,6		
Okt./Oct. 1986 - Des./Dec. 1986	16 008,3	7 469,9	+ 4,1	+ 3,6

WOLESALE TRADE SALES BY KIND OF BUSINESS
TABLE 1.1 - AT CURRENT PRICES

GRUOTHANDELVERKOPPE VOLGENS SOORT BESIGHEID
TABLE 1.1 - TEEN HEERSENDE PRYSE

Soort besigheid Kind of business	R mil./mill.												
	1987				1986				1985				
	Apr.	May	June	July	Apr.	May	June	July	Apr.	May	June	July	
Total	5 559,2	5 928,9	5 567,8	4 891,5	16 521,5	14 813,7	14 397,9	5 725,9	5 589,9	5 623,7	5 456,6	5 432,1	4 666,9
Incl. diamonds	5 455,9	5 685,0	5 570,6	4 746,2	15 266,5	14 297,9	1 135,8	1 035,3	1 035,3	1 035,3	1 144,3	1 029,8	774,3
Excl. diamonds	1 058,5	1 077,8	952,9	907,6	5 078,9	2 326,8	225,7	225,7	203,0	207,8	198,4	186,8	167,7
Foodstuffs, beverages and tobacco	241,0	216,4	206,3	148,8	620,0	578,7	120,1	129,5	129,5	124,0	95,4	108,5	99,4
Levande beeste en produkte	114,7	130,6	109,3	100,3	314,9	254,1	149,2	149,2	164,5	160,8	151,4	170,7	127,6
Livestock and produce	141,0	154,3	138,6	119,7	397,7	334,3	212,9	212,9	260,5	200,9	207,2	194,6	168,7
Kleerstoffe	187,2	268,0	211,9	173,6	650,6	488,4	460,7	460,7	486,0	479,9	430,9	489,8	401,8
Clothing, footwear and textiles	125,3	243,9	197,2	145,3	625,0	515,7	623,7	623,7	623,1	619,2	581,8	534,9	470,6
Arbeids en huishoudelike benodigdhede	435,1	483,6	458,8	399,8	1 340,0	1 159,1	1 020,7	1 020,7	946,7	998,6	999,7	1 087,3	814,5
Furniture and household requisites	125,3	243,9	197,2	145,3	625,0	515,7	1 805,5	1 805,5	1 764,2	1 714,2	1 671,7	1 538,9	1 674,3
Kantoor- en winkeluitrusting, boeke en skryfbehoeftes	187,2	268,0	211,9	173,6	650,6	488,4	460,7	460,7	486,0	479,9	430,9	489,8	401,8
Office and shop equipment, books and stationery	125,3	243,9	197,2	145,3	625,0	515,7	212,9	212,9	260,5	200,9	207,2	194,6	168,7
Diamante, juelliers en silwerware	583,8	656,7	637,8	496,0	1 783,8	1 498,1	623,7	623,7	623,1	619,2	581,8	534,9	470,6
Diamonds, jewellery and silverware	435,1	483,6	458,8	399,8	1 340,0	1 159,1	1 020,7	1 020,7	946,7	998,6	999,7	1 087,3	814,5
Farmaseutiese en chemiese produkte	929,8	1 009,2	1 014,6	868,2	2 895,4	2 517,6	1 805,5	1 805,5	1 764,2	1 714,2	1 671,7	1 538,9	1 674,3
Pharmaceutical and chemical products	1 774,8	1 688,5	1 640,5	1 602,3	4 885,2	5 147,8	1 805,5	1 805,5	1 764,2	1 714,2	1 671,7	1 538,9	1 674,3
Pharmaceutical and chemical products	1 774,8	1 688,5	1 640,5	1 602,3	4 885,2	5 147,8	1 805,5	1 805,5	1 764,2	1 714,2	1 671,7	1 538,9	1 674,3
Boekstelsels en boumate	1 774,8	1 688,5	1 640,5	1 602,3	4 885,2	5 147,8	1 805,5	1 805,5	1 764,2	1 714,2	1 671,7	1 538,9	1 674,3
Construction and building materials	1 774,8	1 688,5	1 640,5	1 602,3	4 885,2	5 147,8	1 805,5	1 805,5	1 764,2	1 714,2	1 671,7	1 538,9	1 674,3
Masjinerie en uitrusting	1 774,8	1 688,5	1 640,5	1 602,3	4 885,2	5 147,8	1 805,5	1 805,5	1 764,2	1 714,2	1 671,7	1 538,9	1 674,3
Machinery and equipment	1 774,8	1 688,5	1 640,5	1 602,3	4 885,2	5 147,8	1 805,5	1 805,5	1 764,2	1 714,2	1 671,7	1 538,9	1 674,3
Mining, industriële en landbou	1 774,8	1 688,5	1 640,5	1 602,3	4 885,2	5 147,8	1 805,5	1 805,5	1 764,2	1 714,2	1 671,7	1 538,9	1 674,3
Machinery and equipment - mining, industrial and agricultural	1 774,8	1 688,5	1 640,5	1 602,3	4 885,2	5 147,8	1 805,5	1 805,5	1 764,2	1 714,2	1 671,7	1 538,9	1 674,3
Diverse	1 774,8	1 688,5	1 640,5	1 602,3	4 885,2	5 147,8	1 805,5	1 805,5	1 764,2	1 714,2	1 671,7	1 538,9	1 674,3
Miscellaneous	1 774,8	1 688,5	1 640,5	1 602,3	4 885,2	5 147,8	1 805,5	1 805,5	1 764,2	1 714,2	1 671,7	1 538,9	1 674,3
Verwagte waardes													
Expected values													

GRUOTHANDELVERKOPE VOLGENS SOORT BESIGHEID
 TABEL 1.2 - TEEN KONSTANTE 1980-PRYSE

WHOLESALE TRADE SALES BY KIND OF BUSINESS
 TABLE 1.2 - AT CONSTANT 1980 PRICES

R Milj./Mill.

Soort besigheid Kind of business	Werklike waardes Actual values				Seisoensaanpassingswaardes Seasonally adjusted values			
	Apr. 1987	Mar. 1987	Febr. 1987	Mrk. 1987	Apr. 1988	Mar. 1988	Febr. 1988	Mrk. 1988
Total	2 602,6	2 785,6	2 624,7	2 493,8	2 856,7	2 508,5	2 609,0	2 520,5
Ingestuit diamante Including diamonds	2 509,8	2 604,9	2 478,6	2 369,5	2 572,5	2 056,7	2 545,4	2 350,7
Bifsesondard diamante Excluding diamonds	455,9	464,2	416,1	419,0	1 341,0	1 201,5	501,1	401,7
Voedsel, drank en tabak Foodstuffs, beverages and tobacco	94,1	96,5	93,8	95,1	280,5	302,1	94,9	85,7
Leuende hawe en produkte Livestock and produce	51,1	50,3	51,2	52,4	144,6	136,5	57,8	51,1
Klerasie, skoelset en tekstiele Clothing, footwear and textiles	60,7	66,4	59,7	58,0	171,2	162,7	69,9	74,3
Houbels en huishoudelike benodighede Furniture and household requisites	83,3	119,2	94,3	88,3	289,5	247,5	90,1	88,8
Kantoor en winkeluit- rusting, boeke en skryfbehoeftes Office and shop equip- ment, books and station- ery	92,9	180,7	146,1	124,3	463,2	451,7	207,8	192,6
Diamante, juelliers- en silwerware Diamonds, jewellery and silverware	186,3	208,0	197,7	193,1	577,1	559,8	207,4	213,6
Farmaseutiese en chemie- se produkte Pharmaceutical and che- mical products	229,6	258,3	251,5	225,0	709,5	687,1	245,6	214,5
Konstruksie en boumate- riale Construction and build- ing materials	412,0	415,1	384,4	384,4	1 183,0	1 123,9	415,9	442,6
Masjinerie en ultrusting Myn-, nywerheid en landbou Machinery and equipment: Mining, industrial and agricultural	969,2	921,9	899,2	854,2	2 625,7	2 635,6	954,6	834,6
Diverse Miscellaneous								

1/ Verwagte waardes
Revised