

LIBRARY COPY

DEPT. VAN STATISTIEK
 BIBLIOTEEK/LIBRARY
 PRIVAATSAK 44 PRIVATE BAG
 114 -04-1981
 PRETORIA
 DEPT. OF STATISTICS

libraries

STATISTIESE NUUSBERIG
 DEPARTEMENT VAN STATISTIEK
 PRETORIA

13 APRIL 1981

Republiek van Suid-Afrika
 Republic of South Africa

STATISTICAL NEWS RELEASE
 DEPARTMENT OF STATISTICS
 PRETORIA

P. 13.12

TOTALE GROOTHANDELVERKOPE - MAART 1981
 VOORLOPIG

TOTAL WHOLESALE TRADE SALES - MARCH 1981
 PRELIMINARY

Die bedrae getoon verteenwoordig netto kontant-, krediet- en huurkoopverkope.

The amounts shown represent net-cash, credit and hire-purchase sales.

Die waarde van verkope teen konstante 1975 pryse is verkry deur die verkoopswaarde teen heersende pryse met behulp van die produksieprysindeks op basis 1975 = 100 te defleer.


The value of sales at constant 1975 prices is obtained by deflating the sales value at current prices by means of the production price index on base 1975 = 100.

OPSOMMING - TOTALE GROOTHANDELVERKOPE

SUMMARY - TOTAL WHOLESALE TRADE SALES

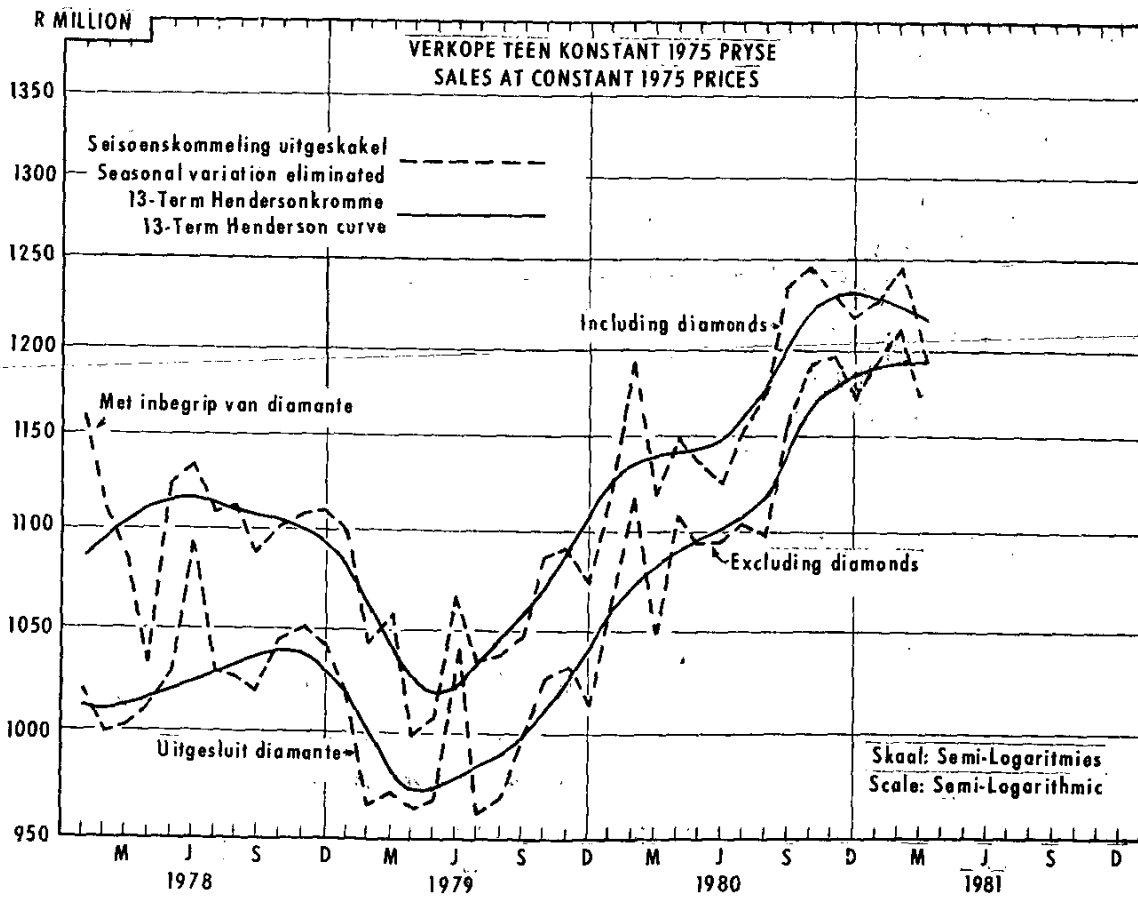
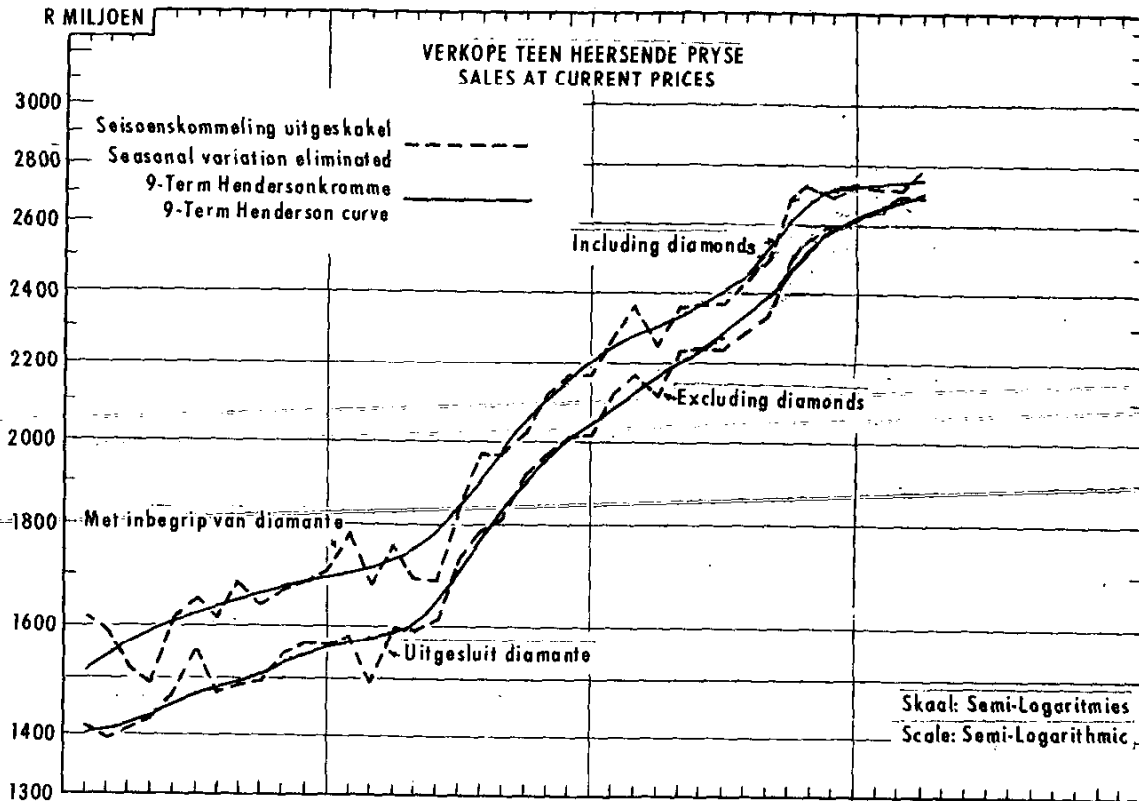
R milj./mill.

Tydperk	Gemiddelde maandelikse verkope - Average monthly sales -		Persentasieverandering van verkope teen - Percentage change of sales at -		Period
	Teen heersende pryse At current prices	Teen konstante 1975 pryse At constant 1975 prices	Heersende pryse Current prices	Konstante 1975 pryse Constant 1975 prices	
<u>Met inbegrip van diamante, juweliers- en silwerware</u> <u>Werklik</u>					<u>Including diamonds, jewellery and silverware</u> <u>Actual</u>
Febr. 1979 - Jan. 1980	1 944,0	1 055,3	+ 29,5	+ 12,3	Feb. 1979 - Jan. 1980
Febr. 1980 - Jan. 1981	2 517,3	1 184,8			Feb. 1980 - Jan. 1981
<u>Seisoenskommeling uitgeskakel</u>					<u>Seasonal variation eliminated</u>
Aug. - Okt. 1980	2 620,5	1 215,6	+ 3,6	+ 0,6	Aug. - Oct. 1980
Nov. 1980 - Jan. 1981	2 715,9	1 227,9			Nov. 1980 - Jan. 1981
Okt. - Des. 1980	2 707,2	1 224,7	+ 1,2	- 0,2	Oct. - Dec. 1980
Jan. - Mrt. 1981	2 740,4	1 222,7			Jan. - Mar. 1981
<u>Uitgesluit diamante, juweliers- en silwerware</u> <u>Werklik</u>					<u>Excluding diamonds, jewellery and silverware</u> <u>Actual</u>
Febr. 1979 - Jan. 1980	1 807,1	996,8	+ 31,8	+ 13,4	Feb. 1979 - Jan. 1980
Febr. 1980 - Jan. 1981	2 382,4	1 130,8			Feb. 1980 - Jan. 1981
<u>Seisoenskommeling uitgeskakel</u>					<u>Seasonal variation eliminated</u>
Aug. - Okt. 1980	2 458,1	1 146,9	+ 6,5	+ 2,9	Aug. - Oct. 1980
Nov. 1980 - Jan. 1981	2 616,9	1 179,7			Nov. 1980 - Jan. 1981
Okt. - Des. 1980	2 585,4	1 174,2	+ 3,4	+ 1,5	Oct. - Dec. 1980
Jan. - Mrt. 1981	2 674,2	1 192,1			Jan. - Mar. 1981


 SEKRETARIS VAN STATISTIEK
 SECRETARY FOR STATISTICS

GROOTHANDEL—TOTALE VERKOPE

WHOLESALE TRADE—TOTAL SALES



TABEL 2 - TOTALE WAARDE VAN GROOTHANDELVERKOPE TEEN KONSTANTE 1975 PRIJSE
 2.1 - TOTALE VERKOPE MET INBEGRIIP VAN DIAMANTE

R milj./mill.

Maand Month	Werklijke waarden - Actual values													
	1975	1976	1977	1978	1979	1980	1981	1975	1976	1977	1978	1979	1980	1981
J	973,5	1 028,7	1 061,9	1 049,1	1 000,0	1 019,8	1 133,6	1 108,4	1 156,4	1 178,4	1 150,4	1 088,9	1 107,2	1 228,2
F	1 123,6	1 193,2	1 123,4	1 084,9	1 016,5	1 164,7	1 218,5	1 149,9	1 219,2	1 146,1	1 106,8	1 038,2	1 190,2	1 245,9
M	1 136,7	1 254,4	1 164,6	1 085,6	1 061,6	1 124,2	1 196,4	1 135,9	1 253,9	1 163,9	1 082,3	1 058,8	1 121,8	1 194,0
A	1 158,2	1 178,5	1 138,9	1 013,1	977,2	1 116,2		1 180,2	1 197,5	1 158,7	1 073,9	1 001,4	1 146,7	
M	1 110,6	1 156,8	1 109,7	1 095,4	981,1	1 119,6		1 131,1	1 182,5	1 137,2	1 125,3	1 008,5	1 152,0	
J	1 234,4	1 212,2	1 165,3	1 132,7	1 123,2	1 186,7		1 193,9	1 165,6	1 114,7	1 137,4	1 069,8	1 127,9	
J	1 191,0	1 172,4	1 082,5	1 089,8	1 017,2	1 129,4		1 203,0	1 185,2	1 098,7	1 112,8	1 043,4	1 160,6	
A	1 207,2	1 218,7	1 119,6	1 136,9	1 061,0	1 199,7		1 179,8	1 193,5	1 098,4	1 116,3	1 043,5	1 181,9	
S	1 258,0	1 226,8	1 114,7	1 106,6	1 083,7	1 251,3		1 214,2	1 189,7	1 087,2	1 083,5	1 044,3	1 231,3	
O	1 307,2	1 213,9	1 122,2	1 152,9	1 137,7	1 304,9		1 236,8	1 151,4	1 067,4	1 094,6	1 077,9	1 233,6	
N	1 271,1	1 241,5	1 113,0	1 186,0	1 172,1	1 315,1		1 181,5	1 161,6	1 042,6	1 106,8	1 090,0	1 220,9	
D	1 132,2	1 119,2	1 036,3	1 065,2	1 022,9	1 171,8		1 187,6	1 171,1	1 081,2	1 109,7	1 074,8	1 219,7	
Jaar Year	14 103,6	14 216,2	13 352,1	13 258,0	12 644,3	14 103,4								

2.2 - TOTALE VERKOPE UITGESLUIT DIAMANTE

Maand Month	Werklijke waarden - Actual values													
	1975	1976	1977	1978	1979	1980	1981	1975	1976	1977	1978	1979	1980	1981
J	898,8	972,9	956,9	905,5	903,9	943,9	1 069,5	1 012,7	1 094,0	1 051,1	1 013,0	1 008,7	1 051,6	1 191,0
F	1 013,4	1 094,4	1 039,5	978,4	942,7	1 090,7	1 183,8	1 040,3	1 119,1	1 060,9	997,3	963,2	1 116,3	1 212,9
M	1 028,7	1 131,9	1 084,8	1 007,7	976,4	1 055,9	1 161,1	1 026,7	1 128,0	1 081,0	1 005,0	978,0	1 061,4	1 172,3
A	1 043,3	1 075,2	1 017,1	972,1	923,3	1 061,1		1 068,3	1 104,3	1 048,9	1 006,3	958,9	1 103,8	
M	1 028,6	1 076,5	1 015,8	1 005,1	945,0	1 065,5		1 045,1	1 098,6	1 039,2	1 030,0	968,7	1 092,4	
J	1 126,1	1 142,2	1 068,0	1 137,7	1 080,5	1 137,0		1 089,7	1 101,2	1 028,0	1 096,2	1 042,9	1 097,5	
J	1 071,5	1 088,2	993,7	1 002,4	930,6	1 070,1		1 088,0	1 108,8	1 018,1	1 034,9	965,9	1 113,6	
A	1 090,8	1 104,9	1 056,3	1 040,4	981,6	1 114,1		1 072,9	1 089,2	1 045,5	1 033,0	978,3	1 113,3	
S	1 138,1	1 117,4	1 058,1	1 051,1	1 025,2	1 187,9		1 092,8	1 075,9	1 022,5	1 017,6	993,8	1 152,9	
O	1 184,0	1 095,0	1 068,9	1 103,8	1 086,1	1 265,0		1 123,1	1 035,4	1 007,4	1 036,0	1 012,0	1 174,5	
N	1 153,5	1 104,7	1 104,6	1 116,5	1 131,3	1 302,8		1 075,6	1 026,1	1 017,9	1 044,5	1 022,4	1 172,9	
D	1 046,4	1 029,9	996,5	1 019,9	995,0	1 150,1		1 078,4	1 059,5	1 021,7	1 042,9	1 015,9	1 175,2	
Jaar Year	12 823,4	13 033,2	12 440,2	12 372,6	11 921,8	13 444,0								

1/ Kyk nota tabel 1.1
 * Hersien

1/ See note table 1.1
 * Revised