


LIBRARY COPY



TOTALE GROOTHANDELVERKOPE - MAART 1980
 VOORLOPIG

Die bedrae getoon verteenwoordig netto kontant-, krediet- en huurkoopverkope.

Die waarde van verkope teen konstante 1970 pryse is verkry deur die verkoopswaarde teen heersende pryse met behulp van die groothandelprysindeks op basis 1970 = 100 te defleer.

TOTAL WHOLESALE TRADE SALES - MARCH 1980
 PRELIMINARY

The amounts shown represent net-cash, credit and hire-purchase sales.

The value of sales at constant 1970 prices is obtained by deflating the sales value at current prices by means of the wholesale price index on base 1970 = 100.

OPSOMMING - TOTALE GROOTHANDELVERKOPE

R milj./mil.

SUMMARY - TOTAL WHOLESALE TRADE SALES

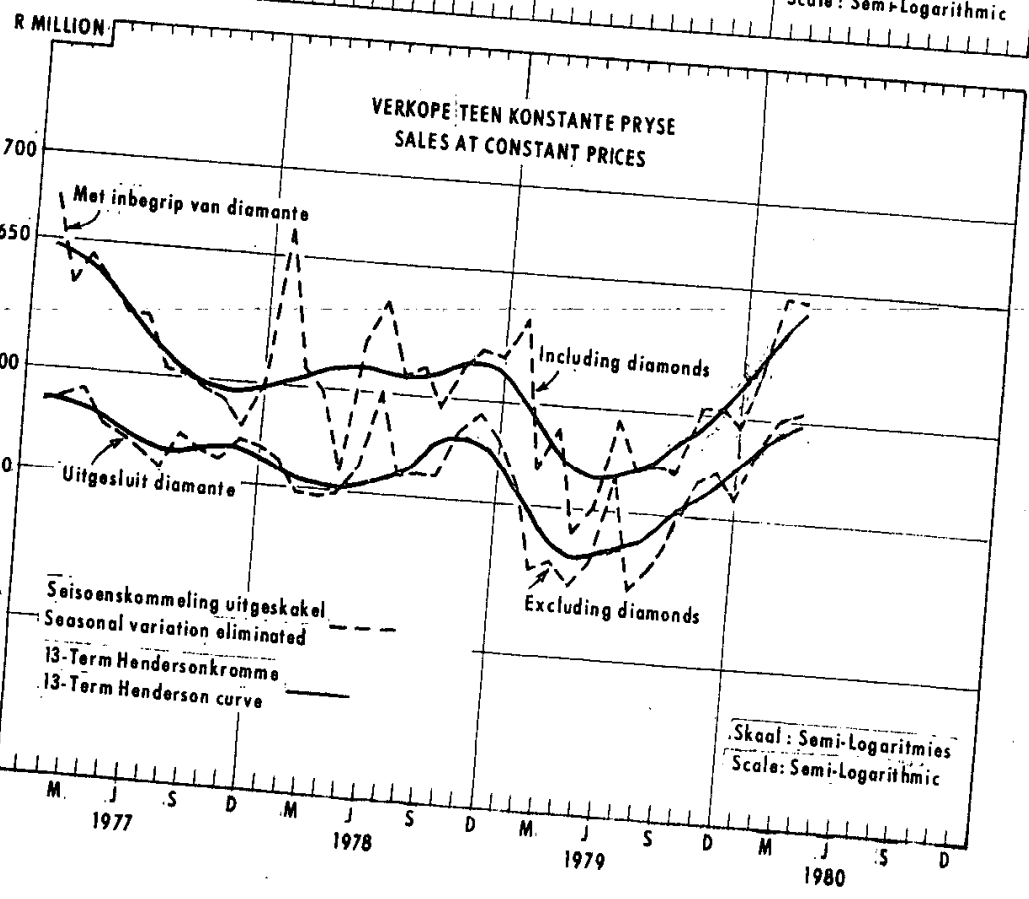
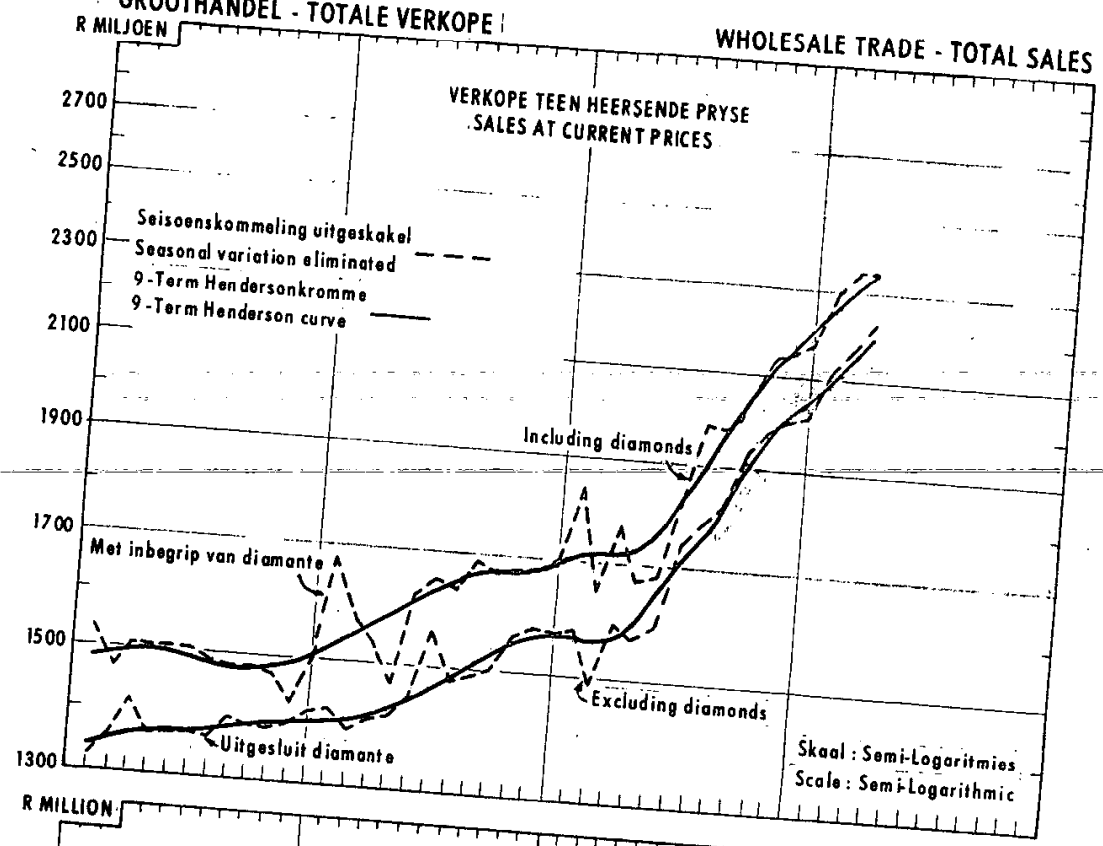
Tydperk	Gemiddelde maandelikse verkope - Average monthly sales -		Persentasieverandering van verkope teen - Percentage change of sales at -		Period
	Teen heersende pryse At current prices	Teen konstante 1970 pryse At constant 1970 prices	Heersende pryse Current prices	Konstante 1970 pryse Constant 1970 prices	
<u>Met inbegrip van diamante, juweliers- en silwerware</u> <u>Werklik</u>					<u>Including diamonds, jewellery and silverware</u> <u>Actual</u>
Febr. 1978 - Jan. 1979	1 637,1	607,4	+ 18,7	- 4,0	Feb. 1978 - Jan. 1979
Febr. 1979 - Jan. 1980	1 943,4	582,9			Feb. 1979 - Jan. 1980
<u>Seisoenskommeling uitgeskakel</u>					<u>Seasonal variation eliminated</u>
Aug. - Okt. 1979	2 039,7	585,5	+ 7,7	+ 3,2	Aug. - Oct. 1979
Nov. 1979 - Jan. 1980	2 197,0	603,7			Nov. 1979 - Jan. 1980
Okt. - Des. 1979	2 148,3	599,6	+ 8,2	+ 5,9	Okt. - Dec. 1979
Jan. - Mrt. 1980	2 324,8	635,2			Jan. - Mar. 1980
<u>Uitgesluit diamante, juweliers- en silwerware</u> <u>Werklik</u>					<u>Excluding diamonds, jewellery and silverware</u> <u>Actual</u>
Febr. 1978 - Jan. 1979	1 497,0	567,1	+ 20,7	- 3,2	Feb. 1978 - Jan. 1979
Febr. 1979 - Jan. 1980	1 806,5	549,1			Feb. 1979 - Jan. 1980
<u>Seisoenskommeling uitgeskakel</u>					<u>Seasonal variation eliminated</u>
Aug. - Okt. 1979	1 904,9	549,6	+ 7,3	+ 3,7	Aug. - Oct. 1979
Nov. 1979 - Jan. 1980	2 043,7	570,1			Nov. 1979 - Jan. 1980
Okt. - Des. 1979	1 998,0	565,0	+ 8,3	+ 5,3	Okt. - Dec. 1979
Jan. - Mrt. 1980	2 164,2	594,7			Jan. - Mar. 1980

DEPT. VAN STATISTIEK
 BIBLIOTHEEK
 PRIVAAT
 14-04-1980
 DEPT. OF STATISTICS

[Handwritten Signature]
 SEKRETARIS VAN STATISTIEK
 SECRETARY FOR STATISTICS

GROOTHANDEL - TOTALE VERKOPE

WHOLESALE TRADE - TOTAL SALES



TABEL 1 - TOTALE WAARDE VAN GROOTHANDELVKOPPE TEEN HEERSENDE PRYSE
1.1 - TOTALE VERKOPPE MET INBEREIP VAN DIAMANTE

Maand Month	Werklike waardes - Actual values													
	1974	1975	1976	1977	1978	1979	1980	Seisoenskommeling uitgeskakel - Seasonal variation eliminated						
	1974	1975	1976	1977	1978	1979	1980	1974	1975	1976	1977	1978	1979	1980
J	708,3	1 907,1	1 148,5	1 335,3	1 471,0	1 616,9	2 064,4	818,4	1 036,3	1 294,8	1 488,6	1 627,4	1 781,2	2 268,6
F	821,3	1 056,5	1 346,1	1 446,3	1 553,0	1 632,8	2 299,0 ^{1/2}	836,9	1 074,2	1 369,1	1 471,8	1 586,0	1 669,5	2 353,1 ^{1/2}
M	873,4	1 070,3	1 416,7	1 511,0	1 538,0	1 785,0	2 383,2 ^{1/2}	864,4	1 061,5	1 406,1	1 497,5	1 520,8	1 763,4	2 352,7 ^{1/2}
A	871,9	1 113,1	1 362,3	1 489,2	1 451,8	1 648,8		893,2	1 135,5	1 388,0	1 521,5	1 489,9	1 696,3	
M	916,8	1 079,0	1 358,1	1 481,0	1 591,6	1 656,5		935,3	1 100,5	1 385,7	1 508,6	1 619,2	1 681,6	
J	963,1	1 202,6	1 428,8	1 567,4	1 723,3	1 914,1		936,5	1 165,2	1 377,8	1 505,0	1 651,0	1 832,1	
J	972,0	1 177,9	1 391,4	1 467,0	1 608,1	1 957,0		984,7	1 190,2	1 403,5	1 479,9	1 622,7	1 975,9	
A	989,5	1 207,9	1 475,3	1 519,6	1 740,0	2 042,0		961,5	1 174,3	1 433,4	1 471,6	1 679,9	1 968,1	
S	1 020,5	1 263,2	1 485,7	1 510,4	1 669,2	2 060,2		991,4	1 230,4	1 482,2	1 480,7	1 641,2	2 028,6	
O	1 064,6	1 388,9	1 494,5	1 532,2	1 739,4	2 211,5		1 010,2	1 322,7	1 428,1	1 467,8	1 668,3	2 122,5	
N	1 085,1	1 408,0	1 541,3	1 520,4	1 791,0	2 294,6		993,1	1 303,3	1 439,4	1 426,8	1 683,5	2 160,6	
D	985,2	1 260,3	1 400,1	1 427,6	1 622,9	2 053,7		1 033,4	1 322,4	1 470,7	1 498,7	1 707,0	2 161,9	
Jaar Year	11 271,8	14 134,9	16 848,9	17 807,4	19 499,4	22 873,2								

1.2 - TOTALE VERKOPPE UITGESKUIF DIAMANTE

Maand Month	Werklike syfers - Actual figures													
	1974	1975	1976	1977	1978	1979	1980	Seisoenskommeling uitgeskakel - Seasonal variation eliminated						
	1974	1975	1976	1977	1978	1979	1980	1974	1975	1976	1977	1978	1979	1980
J	645,9	838,5	1 079,1	1 170,8	1 253,8	1 397,0	1 874,5	727,8	944,6	1 215,9	1 318,2	1 413,5	1 574,7	2 113,3
F	720,1	953,8	1 223,3	1 335,8	1 364,7	1 463,8	2 114,1 ^{1/2}	736,6	972,9	1 245,6	1 360,7	1 392,9	1 495,8	2 161,2 ^{1/2}
M	744,5	969,6	1 264,3	1 406,0	1 400,0	1 589,8	2 206,6 ^{1/2}	746,2	974,2	1 272,1	1 414,2	1 407,2	1 597,8	2 217,2 ^{1/2}
A	772,1	1 006,0	1 233,9	1 329,0	1 379,2	1 525,3		788,4	1 028,1	1 266,1	1 372,3	1 433,6	1 590,8	
M	804,4	1 002,6	1 258,2	1 338,8	1 431,8	1 573,8		816,3	1 019,2	1 284,1	1 369,7	1 469,2	1 615,2	
J	849,9	1 101,7	1 341,7	1 420,2	1 625,9	1 816,2		824,8	1 065,7	1 291,0	1 360,2	1 552,8	1 733,5	
J	869,9	1 066,5	1 286,6	1 332,7	1 453,5	1 758,5		886,3	1 084,2	1 307,1	1 354,1	1 478,0	1 789,9	
A	877,1	1 099,4	1 333,7	1 423,8	1 519,1	1 860,1		861,6	1 080,7	1 312,0	1 399,9	1 492,5	1 826,0	
S	919,1	1 151,5	1 349,6	1 424,7	1 542,1	1 971,9		888,4	1 114,7	1 308,3	1 381,5	1 495,4	1 912,4	
O	950,8	1 240,1	1 346,5	1 451,6	1 631,6	2 093,1		906,4	1 179,7	1 276,6	1 372,7	1 540,7	1 976,3	
N	954,7	1 265,9	1 361,1	1 507,6	1 700,4	2 192,6		878,2	1 165,5	1 252,7	1 384,2	1 557,3	2 006,4	
D	899,2	1 156,7	1 282,6	1 367,4	1 519,1	1 958,8		926,9	1 191,8	1 321,2	1 404,4	1 559,8	2 011,4	
Jaar Year	10 007,7	12 852,4	15 360,6	16 508,5	17 821,3	21 200,9								

1/ Die Februarie 1980 waardes is voorlopig terwyl die Maart 1980 waardes gebaseer is op ramings wat deur die respondente in die Februarie 1980 opgesaam is. Finale ramings vir totale groothandelverkope volgens soort besigheid, sal in 'n afsonderlike Statistiese Nuusberig P.13.3 vrygestel word.

1/ The February 1980 values are preliminary while the March 1980 values are based on estimates furnished by the respondents in the February 1980 returns. Final estimates for total wholesale trade by kind of business will be released in a separate Statistical News Release P.13.3.

R milj./mill.

TABEL 2 - TOTALE WAARDE VAN GROOTHANDELVERKOPE TEEN KONSTANTE 1970 PRYSE
2.1 - TOTALE VERKOPE MET INBEGRIP VAN DIAMANTE

TABEL 2 - TOTAL VALUE OF WHOLESALE TRADE SALES AT CONSTANT 1970 PRICES
2.1 - TOTAL SALES INCLUDING DIAMONDS

R milj./mill.

Maand Month	Werklike waardes - Actual values												Seisoenskommeling uitgeskakel - Seasonal variation eliminated											
	1974	1975	1976	1977	1978	1979	1980	1974	1975	1976	1977	1978	1979	1980	1974	1975	1976	1977	1978	1979	1980			
J	504,5	535,9	566,2	587,2	580,1	549,8	559,2	582,5	612,6	639,5	656,0	642,7	605,9	614,5	570,2	635,0	673,8	635,0	614,0	574,5	646,6	644,6		
F	556,2	620,5	659,0	621,6	599,7	560,2	629,8	570,2	635,0	673,8	635,0	614,0	574,5	646,6	584,7	627,7	694,2	642,6	598,7	585,9	644,6			
M	588,1	629,1	695,1	643,5	600,7	588,5	647,8	593,0	653,3	663,2	639,5	569,3	552,1	644,6	593,0	653,3	663,2	639,5	569,3	552,1	644,6			
A	577,9	641,2	652,8	628,8	557,6	579,1	647,8	611,1	625,2	652,5	628,5	622,7	556,9	644,6	602,8	658,6	642,1	613,0	623,8	582,3	644,6			
M	600,1	613,0	637,3	612,6	605,5	541,9	659,5	602,8	658,6	654,3	605,6	610,6	574,1	644,6	623,8	665,2	654,3	605,6	610,6	574,1	644,6			
J	620,3	680,6	668,8	644,0	659,5	617,2	659,5	623,8	665,2	662,3	604,5	614,1	574,9	644,6	603,0	649,7	662,3	604,5	614,1	574,9	644,6			
J	615,7	658,5	647,6	598,1	600,7	563,7	600,7	603,0	649,7	662,3	604,5	614,1	574,9	644,6	612,7	671,3	657,5	602,1	600,1	579,2	644,6			
A	618,7	665,4	677,0	618,1	628,2	588,2	628,2	612,7	671,3	657,5	602,1	600,1	579,2	644,6	618,3	683,6	637,5	589,0	607,1	602,3	644,6			
S	636,4	695,3	677,6	616,3	610,6	587,2	610,6	618,3	683,6	637,5	589,0	607,1	602,3	644,6	608,4	651,8	641,7	571,4	608,3	602,6	644,6			
O	657,5	723,7	672,3	618,2	636,0	629,7	636,0	608,4	651,8	641,7	571,4	608,3	602,6	644,6	623,7	656,8	649,0	597,0	611,5	594,0	644,6			
N	663,4	703,7	688,5	612,8	654,0	649,0	654,0	623,7	656,8	649,0	597,0	611,5	594,0	644,6	623,7	656,8	649,0	597,0	611,5	594,0	644,6			
D	592,9	625,1	618,8	572,1	586,7	570,9	586,7	592,9	625,1	618,8	572,1	586,7	570,9	644,6	592,9	625,1	618,8	572,1	586,7	570,9	644,6			
Jaar Year	7 231,6	7 791,9	7 861,0	7 373,3	7 319,2	6 985,5	7 319,2	7 319,2	7 319,2	7 319,2	6 985,5	7 319,2	6 985,5	7 319,2	7 231,6	7 791,9	7 861,0	7 373,3	7 319,2	6 985,5	7 319,2			

Maand Month	Werklike waardes - Actual values												2.2 - TOTAL SALES EXCLUDING DIAMONDS											
	1974	1975	1976	1977	1978	1979	1980	1974	1975	1976	1977	1978	1979	1980	1974	1975	1976	1977	1978	1979	1980			
J	465,3	492,7	533,9	515,0	497,2	494,3	515,3	526,2	556,4	602,2	580,5	561,0	557,4	580,9	507,0	571,8	615,9	585,2	549,5	529,2	600,9			
F	492,5	556,9	602,0	573,1	538,2	517,6	587,1	507,0	571,8	615,9	585,2	549,5	529,2	600,9	505,2	563,7	620,1	592,5	550,9	534,7	602,2			
M	507,0	566,7	624,3	597,4	555,7	539,3	607,0	505,2	563,7	620,1	592,5	550,9	534,7	602,2	527,3	588,5	609,4	577,0	554,9	530,1	602,2			
A	515,1	574,8	593,2	558,5	533,8	508,0	574,8	527,3	588,5	609,4	577,0	554,9	530,1	602,2	535,7	574,8	603,1	571,0	566,5	533,1	602,2			
M	529,3	565,6	590,9	558,3	553,3	521,0	574,8	535,7	574,8	603,1	571,0	566,5	533,1	602,2	533,3	598,4	606,1	565,4	603,7	570,4	602,2			
J	549,1	618,1	628,4	587,8	627,7	592,6	627,7	561,1	598,4	610,1	559,0	565,6	529,6	602,2	537,8	598,7	610,1	559,0	565,6	529,6	602,2			
J	551,4	589,4	599,0	546,8	550,3	513,7	550,3	537,8	598,7	610,1	559,0	565,6	529,6	602,2	548,9	587,7	601,4	572,7	564,0	548,7	602,2			
A	548,0	598,2	611,2	581,5	572,4	542,4	572,4	548,9	587,7	601,4	572,7	564,0	548,7	602,2	556,1	601,3	591,8	564,1	560,9	565,7	602,2			
S	572,6	626,1	614,4	583,6	578,6	565,0	578,6	556,1	601,3	591,8	564,1	560,9	565,7	602,2	540,8	619,0	571,3	555,1	574,3	565,7	602,2			
O	585,8	652,5	603,7	587,5	608,8	599,9	608,8	540,8	593,0	566,7	561,2	577,9	570,4	602,2	556,1	593,0	566,7	561,2	577,9	570,4	602,2			
N	581,3	635,7	609,4	607,9	631,2	625,4	631,2	556,1	593,0	566,7	561,2	577,9	570,4	602,2	556,1	593,0	566,7	561,2	577,9	570,4	602,2			
D	536,8	579,5	567,2	549,1	560,6	548,9	560,6	556,1	593,0	566,7	561,2	577,9	570,4	602,2	556,1	593,0	566,7	561,2	577,9	570,4	602,2			
Jaar Year	6 436,1	7 052,3	7 177,6	6 846,5	6 807,7	6 568,1	6 807,7	6 436,1	7 052,3	7 177,6	6 846,5	6 807,7	6 568,1	7 177,6	6 436,1	7 052,3	7 177,6	6 846,5	6 807,7	6 568,1	7 177,6			

1/ See note table 1.1

1/ Kyk nota tabel 1.1