

REPUBLIEK VAN SUID-AFRIKA
REPUBLIC OF SOUTH AFRICA



SENTRALE
STATISTIEKDIENS
CENTRAL
STATISTICAL SERVICE

**STATISTIESE NUUSBERIG
STATISTICAL NEWS RELEASE**

P6141.2

**GROOTHANDELVERKOPE
MEI 1991 (MET VERGELYKENDE VERWAGTE
WAARDES VIR JUNIE 1991)**

**WHOLESALE TRADE SALES
MAY 1991 (WITH COMPARABLE EXPECTED
VALUES FOR JUNE 1991)**

19 AUGUSTUS/AUGUST 1991

OPSOMMING

Die waarde van groothandelverkope (uitgesonderd diamante) vir Mei 1991 toon 'n daling van 3,7% vergeleke met April 1991 na seisoenaanpassing. Die grootste dalings het voorgekom by verkope van groothandelaars in masjinerie en uitrusting (-12,5%) en diverse groothandelaars (-5,1%). Hierdie dalings is hoofsaaklik teengewerk deur stygings in die verkope van groothandelaars in meubels en huishoudelike benodigdhede (+6,2%) en tekstiele, klerasie en skoeisel (+5,9%).

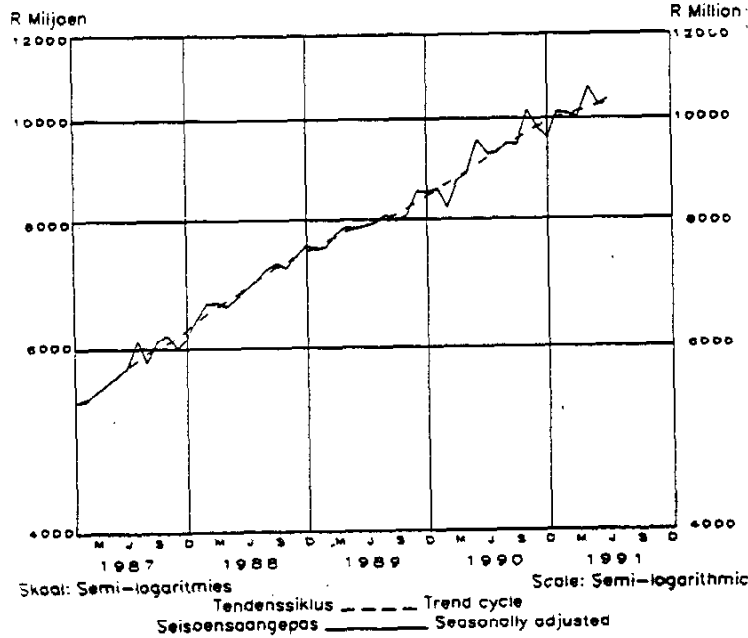
Die verwagte waarde van groothandelverkope (uitgesonderd diamante) vir Junie 1991 toon 'n styging van 1,2% vergeleke met Mei 1991 na seisoenaanpassing, terwyl die verwagte reële groothandelverkope 'n daling van 0,7% oor dieselfde tydperk toon.

SUMMARY

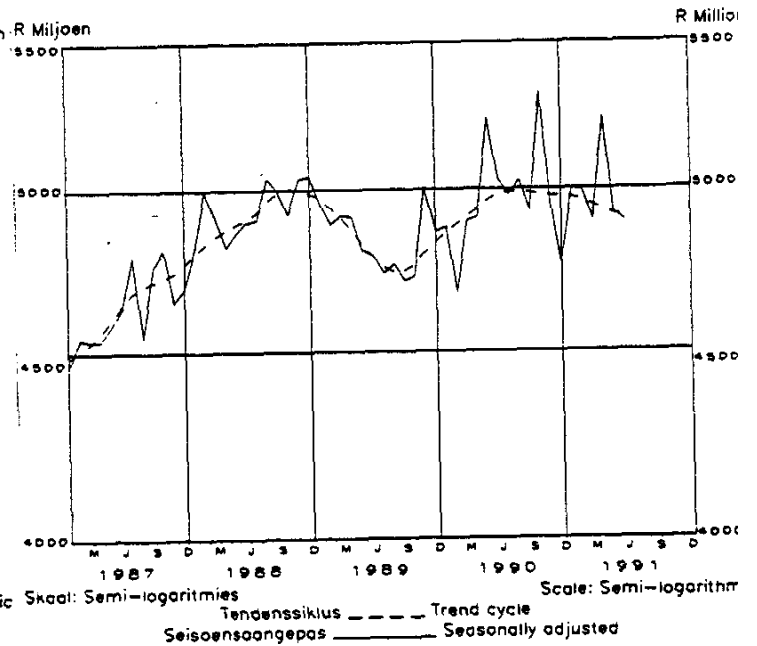
The value of wholesale trade sales (excluding diamonds) for May 1991 reflects a decrease of 3,7% compared with April 1991 after seasonal adjustment. The largest decreases occurred in the sales of wholesalers in machinery and equipment (-12,5%) and miscellaneous wholesalers (-5,1%). These decreases were mainly counteracted by increases in the sales of wholesalers in furniture and household equipment (+6,2%) and textiles, clothing and footwear (+5,9%).

The expected value of wholesale trade sales (excluding diamonds) for June 1991 shows an increase of 1,2% compared with May 1991 after seasonal adjustment, while the expected real wholesale trade sales shows a decrease of 0,7% over the same period.

**GROOTHANDELVERKOPE
UITGESONDERD DIAMANTE
HEERSENDE PRYSE / CURRENT PRICES**




**WHOLESALE TRADE SALES
EXCLUDING DIAMONDS
KONSTANTE 1985-PRYSE / CONSTANT 1985 PRICES**



NAVRAE:		ENQUIRIES:	
PRETORIA	Te1. (012) 310-8911	PRETORIA	Te1. (012) 310-8911
	Privaatsak X44, Pretoria, 0001		Private Bag X44, Pretoria, 0001
	Faks: 3108500 3108501		Fax: 3108500 3108501
BLOEMFONTEIN	(051) 477767	KEMPTON PARK	(011) 3943420/1
DURBAN	(031) 3053904	KIMBERLEY	(0531) 33965
KAAPSTAD/CAPE TOWN	(021) 4616940	KLERKSDORP	(018) 24008
		NELSPRUIT	(01311) 52455/6
		PIETERSBURG	(01521) 71609
		PORT ELIZABETH	(041) 523801/2

Tydperk - Period	Verkope - (uitgesonderd diamante) Sales - (excluding diamonds)		Persentasieverandering van verkope Percentage change of sales	
	Teen heersende pryse At current prices	Teen konstante 1985-pryse At constant 1985 prices	Teen heersende pryse At current prices	Teen konstante 1985-pryse At constant 1985 prices
	R. Milj./Mill.			
Werklike waardes/Actual values				
Apr. 1991 - Jun. 1991	30 492,4	14 638,7	+13,8	-0,8
Apr. 1990 - Jun. 1990	26 797,1	14 754,2		
Seisoensaangepaste waardes/ Seasonally adjusted values				
Apr. 1991 - Jun. 1991	31 421,1	15 061,7	+3,9	+1,1
Jan. 1991 - Mrt./Mar. 1991	30 245,9	14 893,0		


 HOOF: SENTRALE STATISTIEKDIENS
 HEAD: CENTRAL STATISTICAL SERVICE

OPMERKINGS

Hierdie statistiese nuusberig toon finale ramings van die groothandelverkope. Beide die werklike en seisoensaangepaste waardes van groothandelverkope volgens soort besigheid teen heersende sowel as konstante 1985-pryse word getoon. Die waarde van verkope teen konstante 1985-pryse ten opsigte van elke soort besigheid is verkry deur die verkoopwaarde teen heersende pryse met behulp van sub-indekse van die Produksieprysindeks op basis 1985 = 100 te defleer.

'n Voorlopige raming van totale groothandelverkope word in Statistiese Nuusberig P6141.1 gepubliseer.

Die jongste maand se syfers is aan hersiening onderworpe.

NOTES

This statistical news release shows final estimates of the wholesale trade sales. Both actual and seasonally adjusted values of wholesale trade sales according to kind of business at current as well as constant 1985 prices are shown. The value of sales at constant 1985 prices in respect of each kind of business is obtained by deflating the sales value at current prices by means of sub-indices of the Production Price Index on base 1985 = 100.

A preliminary estimate of total wholesale trade sales is published in Statistical News Release P6141.1.

The figures for the latest month are subject to revision.

WHOLESALE TRADE SALES BY KIND OF BUSINESS
TABLE 1.1 - AT CURRENT PRICES

R MIJ./MILL.

GROOTHANDELVERKOPE VOLGENS SOORT BESIGHEID
TABEL 1.1 - TEEN HEERSENDE PRYSE

Soort besigheids Kind of business	Werklike waardes Actual values				Seisoensaangepaste waardes Seasonally adjusted values				
	Jun. 1/ 1991	Mei/ May 1991	Apr. 1991	Mei/ May 1990	Jan. 1991	Mei/ May 1991	Apr. 1991	Mrt./ Mar. 1991	Mei/ May 1990
Totaal/Total	10 842,3	10 011,0	10 400,7	9 393,7	50 703,9	43 718,4			
Ingesluit diamante Including diamonds	10 541,8	9 778,8	10 171,8	9 045,2	49 292,9	42 133,0			
Uitgesonderd diamante Excluding diamonds	2 050,5	1 943,8	1 855,2	1 714,9	9 464,5	8 164,6			
Voedsel, drank en tabak Foodstuffs, beverages	308,7	309,2	299,4	244,2	1 516,3	1 304,9			
Lewende hawe en produkte Livestock and produce	295,6	316,5	280,0	216,6	1 276,3	999,8			
Tekstiele, klerasie en skoerisei Textiles, clothing and footwear	316,6	297,2	279,4	228,1	1 269,9	1 054,8			
Meubels en huishoudelike benodigdhede Furniture and household requisites	501,3	413,6	447,6	424,7	2 245,9	2 010,6			
Kantoor- en winkeluitrusting, boeke en skryfbehoeftes Office and shop equipment, books and stationery	300,4	232,2	228,8	348,5	1 411,0	1 585,1			
Diamante, juweliers- en silwerware Diamonds, jewellery and silverware	956,0	856,5	850,3	785,5	4 421,7	3 702,9			
Farmaseutiese en chemiese produkte Pharmaceutical and chemical products	1 153,2	1 069,1	1 115,1	977,3	5 200,6	4 616,2			
Konstruksie- en boumaterieel Construction and building materials	1 716,9	1 646,0	1 922,0	1 678,2	8 605,8	7 423,2			
Masjinerie en uitrusting (myn, nywerheid en landbou) Machinery and equipment (mining, industrial and agricultural)	3 243,0	2 926,9	3 122,8	2 775,9	15 292,6	12 855,9			
Diverse/Miscellaneous									
	3 254,1	3 083,6	3 248,2	3 222,0	3 222,0	2 924,3			

1/ Expected values
* Revised

GROOTHANDELVERKOPE VOLGENS SOORT BESIGHEID
TABEL 1.2 - TEEN KONSTANTE 1985-PRYSE

R MIJ./MILL.

WHOLESALE TRADE SALES BY KIND OF BUSINESS
TABLE 1.2 - AT CONSTANT 1985 PRICES

Soort besigheid Kind of business	Werklike waardes Actual values				Seisoensaangepaste waardes Seasonally adjusted values				
	Jun. 1/ 1991	Mei/ May 1991	Apr. 1991	Jan. - Mei/May 1991	Jun. 1/ 1991	Mei/ May 1991	Apr. 1991	Mar. - Mei/May 1991	Mei/ May 1990
Totaal/Total	5 086,0	4 763,9	5 061,5	5 124,3	24 633,0	24 481,2			
Ingesluit diamante Including diamonds	4 983,8	4 678,0	4 976,9	4 970,9	24 110,2	23 664,9			5 233,3
Uitgesonderd diamante Excluding diamonds	979,1	942,1	901,1	930,6	4 649,1	4 542,9			968,2
Voedsel, drank en tabak Foodstuffs, beverages and tobacco	156,5	158,4	143,8	149,3	776,4	804,8			153,7
Lewende hawe en produkte Livestock and produce	123,6	133,9	120,3	103,9	551,9	491,0			102,6
Tekstiele, kleraste en skoelisel Textiles, clothing and footwear	140,2	133,2	127,0	117,0	580,5	554,4			125,6
Meubels en huishou- delike benodigdhede Furniture and house- hold requisites	211,4	176,6	193,4	213,7	978,7	1 031,4			237,3
Kantoor- en winkeluit- rusting, boeke en skryfbehoeftes Office and shop equip- ment, books and stationery	102,2	85,8	84,6	153,4	522,8	816,3			
Diamante, juweliers- en silwerware Diamonds, jewellery and silverware	418,8	379,1	374,7	391,7	1 983,6	1 898,6			418,2
Farmaseutiese en che- miese produkte Pharmaceutical and chemical products	483,3	452,9	483,2	462,9	2 253,8	2 256,6			
Konstruksie- en bouma- teriaal Construction and build- ing materials	782,3	756,7	904,5	851,6	4 044,7	3 845,8			
Masjinerie en uitrus- ting (myn, nywerheid en landbou) Machinery and equip- ment (mining, indus- trial) and agricul- tural)									
Diverse/Miscellaneous	1 688,6	1 545,1	1 728,9	1 750,1	8 291,4	8 239,4			
	1 681,5	1 604,3	1 801,8	1 735,5	1 818,2				

1/ Verwagte waardes
* Herstien

1/ Expected values
* Revised