

Ca)



REPUBLIEK VAN SUID-AFRIKA
REPUBLIC OF SOUTH AFRICA

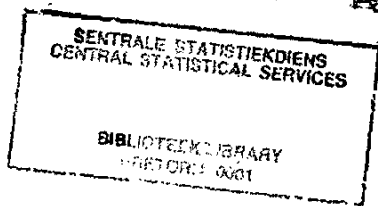
SENTRALE STATISTIEKDIENS CENTRAL STATISTICAL SERVICE

STATISTIESE NUUSBERIG

STATISTICAL NEWS RELEASE

Steynsarkade
Steyn's Arcade
Schoemanstraat 274
274 Schoeman Street
Privaatsak X44
Private Bag
PRETORIA
0001
Tel.: 3108-911 (012)
Teleks: 320450, 320523
Telex: 322418, 320173

Fax: (012) 3222769
3220463
3200919
3226325



P6141.2

STREEKKANTORE REGIONAL OFFICES

DURBAN
Tel.: 305-3904

KAAPSTAD
CAPE TOWN
Tel.: 461-2098
461-6940 (021)

PORT ELIZABETH
Tel.: 52-3801/2 (041)

NELSPRUIT
Tel.: 5-2455/6 (01311)

KIMBERLEY
Tel.: 3-3965/6 (0531)

KEMPTON PARK
Tel.: 394-3420/1 (011)

PIETERSBURG
Tel.: 7-1609 (01521)

KLERKSDORP
Tel.: 24008
24324 (018)

BLOEMFONTEIN
Tel.: 477766/7 (051)

308389

Fax: (051) 478402

GROOTHANDELVERKOPE: MEI 1989
(MET VERGELYKENDE VERWAGTE WAARDES VIR
JUNIE 1989)

WHOLESALE TRADE SALES: MAY 1989
(WITH COMPARABLE EXPECTED VALUES FOR
JUNE 1989)

21 AUGUSTUS/AUGUST 1989

OPSOMMING

Die totale waarde van groothandelverkope (uitgesonderd diamante) vir Mei 1989 toon 'n styging van 21,5% vergeleke met Mei 1988 en 'n daling van 0,3% vergeleke met April 1989 na seisoensaanpassing. Die verwagte verkope (uitgesonderd diamante) vir Junie 1989 toon 'n toename van 3,0% vergeleke met Mei 1989 na seisoensaanpassing. Die grootste toenames het voorgekom by die verkope van klerasie, skoel en tekstiele (+9,9%) en meubels en huishoudelike benodighede (+8,4%).

Die reële groothandelverkope (uitgesonderd diamante) teen konstante 1980-pryse vir Mei 1989 toon 'n toename van 3,0% vergeleke met Mei 1988 en 'n daling van 2,4% vergeleke met April 1989 na seisoensaanpassing. Die verwagte reële verkope vir Junie 1989 toon 'n toename van 1,8% vergeleke met Mei 1989 na seisoensaanpassing.

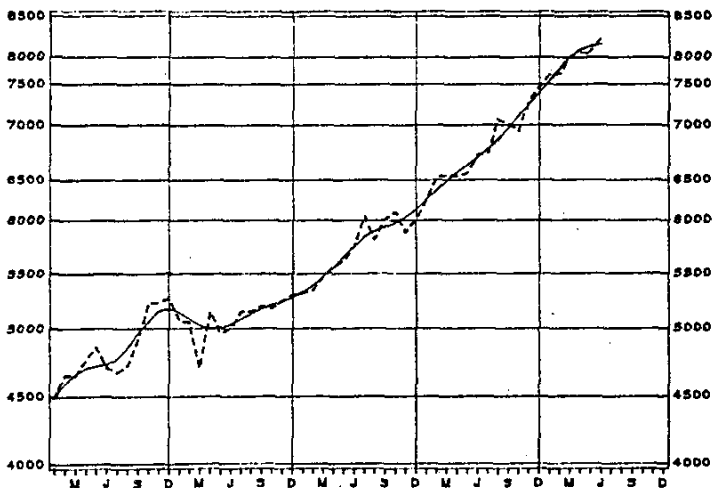
SUMMARY

The total value of wholesale trade sales (excluding diamonds) for May 1989 shows an increase of 21,5% compared with May 1988 and a decrease of 0,3% compared with April 1989 after seasonal adjustment. The expected sales (excluding diamonds) for June 1989 show an increase of 3,0% compared with May 1989 after seasonal adjustment. The largest increases occurred in the sales of clothing, footwear and textiles (+9,9%) and furniture and household requisites (+8,4%).

The real wholesale trade sales (excluding diamonds) at constant 1980 prices for May 1989 show an increase of 3,0% compared with May 1988 and a decrease of 2,4% compared with April 1989 after seasonal adjustment. The expected real sales for June 1989 show an increase of 1,8% compared with May 1989 after seasonal adjustment.

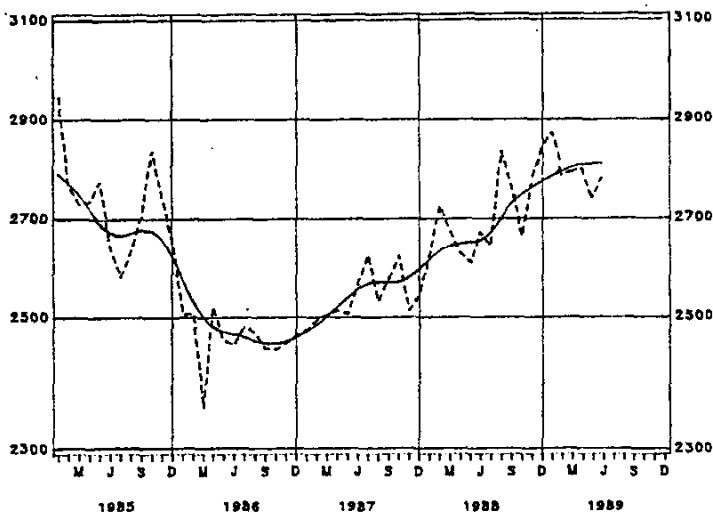
**GROOTHANDELVERKOPE
(UITGESONDERD DIAMANTE)
HEERSENDE PRYSE/CURRENT PRICES
R MILJOEN**

R MILLION R MILJOEN



Scale: Semi-logarithmic Skaal: Semi-logaritmes
Trend cycle _____ Tendenssiklus
Seasonally adjusted _____ Seisoensaangepas

**WHOLESALE TRADE SALES
(EXCLUDING DIAMONDS)
KONSTANTE 1980-PRYSE/CONSTANT 1980 PRICES
R MILLION**



Scale: Semi-logarithmic Skaal: Semi-logaritmes
Trend cycle _____ Tendenssiklus
Seasonally adjusted _____ Seisoensaangepas

Tydperk - Period	Verkope - (Uitgesonderd diamante) Sales - (Excluding diamonds)		Persentasieverandering van verkope - Percentage change of sales -	
	Teen heersende pryse At current prices	Teen konstante pryse At constant prices	Teen heersende pryse At current prices	Teen konstante pryse At constant prices
	R. Milj./Mill.			
Werklike waardes/Actual values				
Apr. 1989 - Jun. 1989	23 515,0	8 047,3	+23,1	+ 4,8
Apr. 1988 - Jun. 1988	19 100,8	7 680,0		
Seisoensaangepaste waardes/ Seasonally adjusted values				
Apr. 1989 - Jun. 1989	24 365,8	8 308,6	+ 4,4	- 1,6
Jan. 1989 - Mrt./Mar. 1989	23 338,2	8 445,6		


 HOOF: SENTRALE STATISTIEKDIENS
 HEAD: CENTRAL STATISTICAL SERVICE

OPMERKINGS

Hierdie Statistiese Nuisberig toon finale ramings van die groothandelverkope. Beide die werklike en seisoensaangepaste waardes van groothandelverkope volgens soort besigheid teen heersende sowel as konstante 1980-pryse word getoon. Die waarde van verkope teen konstante 1980-pryse ten opsigte van elke soort besigheid is verkry deur die verkoopwaarde teen heersende pryse met behulp van die produksieprysindekse op basis 1980 = 100 te defleer.

'n Voorlopige raming van totale groothandelverkope word in Statistiese Nuisberig P6141.1 gepubliseer.

Die jongste maand se syfers is aan hersiening onderworpe.

NOTES

This Statistical News Release shows final estimates of the wholesale trade sales. Both actual and seasonally adjusted values of wholesale trade sales according to kind of business at current as well as constant 1980 prices are shown. The value of sales at constant 1980 prices in respect of each kind of business is obtained by deflating the sales value at current prices by means of the production price indices on base 1980 = 100.

A preliminary estimate of total wholesale trade sales is published in Statistical News Release P6141.1.

The figures for the latest month are subject to revision.

GROOTHANDELVERKOPE VOLGENS SOORT BESIGHEID
TABEL 1.1 - TEEN HEERSENDE PRYSE

WHOLESALE TRADE SALES BY KIND OF BUSINESS
TABLE 1.1 - AT CURRENT PRICES

Soort besigheid Kind of business	R mill./mill.						Seisoensaanangepaste waardes - Seasonally adjusted values					
	Werklike waardes - Actual values			Seisoensaanangepaste waardes - Seasonally adjusted values			Werklike waardes - Actual values			Seisoensaanangepaste waardes - Seasonally adjusted values		
	Jun. 1/1989	Mei 1989	Apr. 1989	Mei 1988	Jan. 1989	Mei 1988	Jun. 1/1989	Mei 1989	Apr. 1989	Mei 1989	Mar. 1989	Feb. 1989
Totaal/Total	8 606,6	7 922,4	7 646,3	6 510,3	39 056,8	31 972,3	8 274,6	8 034,8	8 056,4	7 899,1	7 721,8	6 591,5
Ingesluit diamante including diamonds	8 303,1	7 601,2	7 610,7	6 254,3	37 823,2	31 018,6	1 411,6	1 371,4	1 366,3	1 427,3	1 418,7	1 193,4
Uitgesonderd diamante Excluding diamonds	1 379,1	1 334,5	1 324,3	1 166,8	6 744,5	5 785,2	279,3	257,9	259,4	238,6	1 391,2	1 198,4
Voedsel, drank en tabak Foodstuffs, beverages and tobacco	214,2	178,7	193,4	140,5	868,2	689,9	243,8	207,7	211,9	193,8	942,0	912,7
Levende heue en produkte Livestock and produce	413,5	319,1	348,6	276,3	1 735,6	1 379,0	303,4	321,2	35,6	256,0	1 233,6	953,8
Klerasie, skoelae en tekstiele Clothing, footwear and textiles	757,9	684,4	662,8	606,6	3 372,7	2 864,7	757,9	684,4	662,8	606,6	3 372,7	2 864,7
Meubels en huishoudelike benodigdhede Furniture and household requisites	897,8	805,7	822,6	717,9	4 084,5	3 527,4	897,8	805,7	822,6	717,9	4 084,5	3 527,4
Kantoor- en winkeluitrusting, boeke en skryfbenodigdhede Office and shop equipment, books and stationery	1 916,7	1 698,4	1 776,4	1 122,1	8 568,9	5 908,0	1 916,7	1 698,4	1 776,4	1 122,1	8 568,9	5 908,0
Diamante, juweliers- en silwerware Diamonds, Jewellery and silverware	2 200,8	2 114,6	2 011,1	1 791,7	10 115,4	8 753,3	2 200,8	2 114,6	2 011,1	1 791,7	10 115,4	8 753,3
Farmaseutiese en chemiese produkte Pharmaceutical and chemical products												
Konstruksie- en boumateriale Construction and building materials												
Masjinerie en uitrustings: Plyn, nywerheid en landbou Machinery and equipment: Mining, industrial and agricultural												
Diverse/Miscellaneous												

1/2 Verwagte waardes
1/2 Expected values

GROTHANDELVERKOPE VOLGENS SOORT BESIGHEID
TABLE 1.2 - TEEN KONSTANTE 1980-PRYSE

WHOLESALE TRADE SALES BY KIND OF BUSINESS
TABLE 1.2 - AT CONSTANT 1980 PRICES

R MILJ./MILL.

Soort besigheid Kind of business	Werklike waardes - Actual values						Seisoensangepaste waardes - Seasonally adjusted values					
	1989		1988		1989		1988		1989		1988	
	Jun. 1/	Mei	Apr.	Mei	Jan. -	Mei	Jun. 1/	Mei	Apr.	Mei	Mar.	Mei
Totaal/Total	2 998,9	2 781,3	2 670,7	2 694,0	14 132,6	13 360,0	2 779,9	2 731,1	2 797,6	2 796,8	2 788,5	2 643,0
Ingestuit diamante Including diamonds	2 817,3	2 589,1	2 647,2	2 514,0	13 349,4	12 680,8	475,2	461,9	468,2	493,1	494,0	443,7
Uitgesonderd diamante Excluding diamonds	464,8	449,8	454,7	434,5	2 330,2	2 203,6	104,5	96,6	102,0	98,3	102,8	92,7
Voedsel, drank en tabak Foodstuffs, beverages and tobacco	100,0	92,3	94,3	89,2	506,3	465,6	71,6	64,6	70,4	64,8	69,9	58,7
Leuende hane en produkte Livestock and produce	72,3	60,3	65,3	55,3	300,7	277,0	77,7	72,5	73,1	61,8	66,2	77,0
Kieraste, skoetsel en tekstiele	77,5	66,0	67,9	70,4	307,0	341,4	121,5	118,3	125,9	119,2	119,9	115,6
Clothing, footwear and textiles	134,1	103,5	113,6	102,6	581,7	526,7	229,2	228,7	234,2	237,5	234,9	231,9
Meubels en huishoudelike benodigdhede	181,6	192,2	23,5	179,9	796,0	679,2	262,5	254,1	263,5	258,1	259,2	249,5
Furniture and household requisites	237,4	214,4	208,6	218,4	1 085,0	1 052,7	574,4	559,4	584,1	573,0	536,7	437,0
Kantoor- en winkeltuit- rusting, boeke en skryfbehoeftes	266,7	239,4	249,8	236,2	1 252,7	1 195,1	663,7	678,7	688,1	671,5	687,5	934,1
Office and shop equip- ment, books and stationery	584,9	518,3	552,0	408,3	2 695,9	2 206,2	879,6	845,1	841,0	899,1	4 297,3	4 412,4
Diamante, juweliers- en silwerware	181,6	192,2	23,5	179,9	796,0	679,2	663,7	678,7	688,1	671,5	687,5	934,1
Diamonds, jewellery and silverware	237,4	214,4	208,6	218,4	1 085,0	1 052,7	229,2	228,7	234,2	237,5	234,9	231,9
Farmaseutiese en chemie- se produkte	266,7	239,4	249,8	236,2	1 252,7	1 195,1	262,5	254,1	263,5	258,1	259,2	249,5
Pharmaceutical and che- mical products	584,9	518,3	552,0	408,3	2 695,9	2 206,2	574,4	559,4	584,1	573,0	536,7	437,0
Konstruksie- en boumate- riale	266,7	239,4	249,8	236,2	1 252,7	1 195,1	663,7	678,7	688,1	671,5	687,5	934,1
Construction and build- ing materials	584,9	518,3	552,0	408,3	2 695,9	2 206,2	879,6	845,1	841,0	899,1	4 297,3	4 412,4
Masjinerie en uitrustings- materiaal	266,7	239,4	249,8	236,2	1 252,7	1 195,1	262,5	254,1	263,5	258,1	259,2	249,5
Machinery and equipment: Mining, industrial and agricultural	584,9	518,3	552,0	408,3	2 695,9	2 206,2	574,4	559,4	584,1	573,0	536,7	437,0
Diverse/Miscellaneous	879,6	845,1	841,0	899,1	4 297,3	4 412,4	879,6	845,1	841,0	899,1	4 297,3	4 412,4

1/ Verwagte waardes

1/ Expected values