




PRETORIA

3 SEPTEMBER 1985

Republiek van Suid-Afrika  
Republic of South Africa

P.13.3

GROOTHANDELVERKOPE: JUNIE 1985  
WHOLESALE TRADE SALES: JUNE 1985



Hierdie Statistiese Nuusberig toon finale ramings van die groothandelverkope. Beide die werklike en seisoensaangepaste waardes van groothandelverkope volgens soort besighede teen heersende sowel as konstante 1980-pryse word getoon. Die waarde van verkope teen konstante 1980-pryse ten opsigte van elke soort besigheid is verkry deur die verkoopwaarde teen heersende pryse met behulp van die produksieprysindekse op basis 1980 = 100 te defleer.

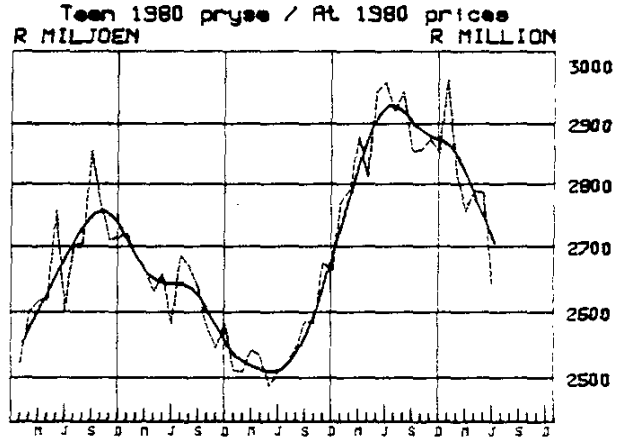
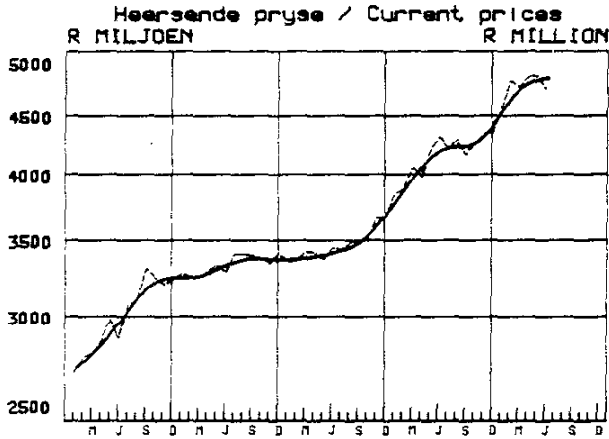
This Statistical News Release shows final estimates of the wholesale trade sales. Both actual and seasonally adjusted values of wholesale trade sales according to kind of business at current as well as constant 1980 prices are shown. The value of sales at constant 1980 prices in respect of each kind of business is obtained by deflating the sales value at current prices by means of the production price indexes on base 1980 = 100.

'n Voorlopige raming van totaal groothandelverkope word in Statistiese Nuusberig P.13.12 gepubliseer.

A preliminary estimate of total wholesale trade sales is published in Statistical News Release P.13.12.

GROOTHANDELVERKOPE  
UITGESONDERD DIAMANTE

WHOLESALE TRADE SALES  
EXCLUDING DIAMONDS



Skaal: Semi-Logarithmies Scale; Semi-Logarithmic  
Tendenssiklus — Trend Cycle  
Seisoensaangepas — Seasonally Adjusted

Skaal: Semi-Logarithmies Scale; Semi-Logarithmic  
Tendenssiklus — Trend Cycle  
Seisoensaangepas — Seasonally Adjusted

Tydperk - Period	Verkope - Sales -		Persentasieverandering van verkope teen - Percentage change of sales at -	
	Teen heersende pryse At current prices	Teen konstante pryse At constant prices	Heersende pryse Current prices	Konstante pryse Constant prices
	R. Milj./Mill.		%	
<b>Werklike waardes/Actual values</b>				
April 1985 - Junie/June 1985	14 204,5	8 093,8		
April 1984 - Junie/June 1984	12 258,2	8 618,3	+15,9	-6,1
<b>Seisoensaangepaste waardes/Seasonally adjusted values</b>				
April 1985 - Junie/June 1985	14 446,0	8 213,9		
Jan 1985 - Mrt./Mar. 1985	14 117,4	8 538,1	+2,3	-3,8

HOOF: SENTRALE STATISTIEKDIENS  
CHIEF: CENTRAL STATISTICAL SERVICES

GROOTHANDELVKROPE VOLGENS SOORT BESIGHEID  
TABEL 1.1 - TEEN HEERSENDE PRYSE

R milj./mill.

WHOLESALE TRADE SALES BY KIND OF BUSINESS  
TABLE 1.1 - AT CURRENT PRICES

Soort besigheid Kind of business	Werklike waardes Actual values				Seisoensaangepaste waardes Seasonally adjusted values				
	Jul. 1/	Jun.	Mei May	Jun.	Jan. - Jun.	Jul. 1/	Jun.	Mei May	Jun.
Totaal Total	1985	1984	1985	1984		1985	1985	1984	1984
Ingesluit diamante Including diamonds	4 918,6	5 125,6	4 918,1	4 523,3	28 495,6	23 979,3			
Uitgesonderd diamante Excluding diamonds	4 744,6	4 859,2	4 784,1	4 420,4	27 621,5	23 437,4	4 792,5	4 852,4	4 748,9
Voedsel, drank en tabak Foodstuffs, beverages and tobacco	766,4	749,3	786,4	705,4	4 421,9	3 913,9	771,0	775,6	789,8
Lewende hawe en produkte Livestock and produce	163,2	179,4	188,2	160,8	1 076,2	921,4	183,8	179,9	192,8
Klerasie, skoel en tekstiele Clothing, footwear and textiles	156,8	137,7	153,2	136,5	847,7	750,5	165,8	164,6	170,6
Meubels en huishoudelike benodighede Furniture and household requisites	172,0	189,4	169,0	187,8	983,9	838,1	169,1	184,3	202,2
Boeke, skryfbehoeftes, kantoor- en winkeluit- rusting Books, stationery, of- fice and shop equipment	171,4	186,3	173,1	171,3	986,7	778,0	185,9	166,6	154,2
Diamante, juweliers- en silwerware Diamonds, jewellery and silverware	174,0	266,4	134,0	102,8	874,1	541,9			
Farmaseutiese en chemie- se produkte Pharmaceutical and che- mical products	331,4	351,8	343,6	338,3	1 960,2	1 717,2	330,4	326,0	341,0
Konstruksie en boumate- riael Construction and build- ing materials	499,9	507,8	452,4	472,3	2 699,7	2 634,3	470,3	485,4	457,8
Metale, masjinerie en algemene plaasbenodigd- hede Metals, machinery and general farming requi- sites	849,1	882,1	881,2	920,1	5 009,1	4 730,2	859,4	844,9	850,3
Diverse Miscellaneous	1 634,4	1 675,4	1 636,9	1 328,0	9 636,0	7 153,8	1 669,5	1 632,9	1 617,0
Verwagte waardes									Expected values

