


STATISTIESE NUUSBERIG
DEPARTEMENT VAN STATISTIEK
PRETORIA

21 Julie 1978



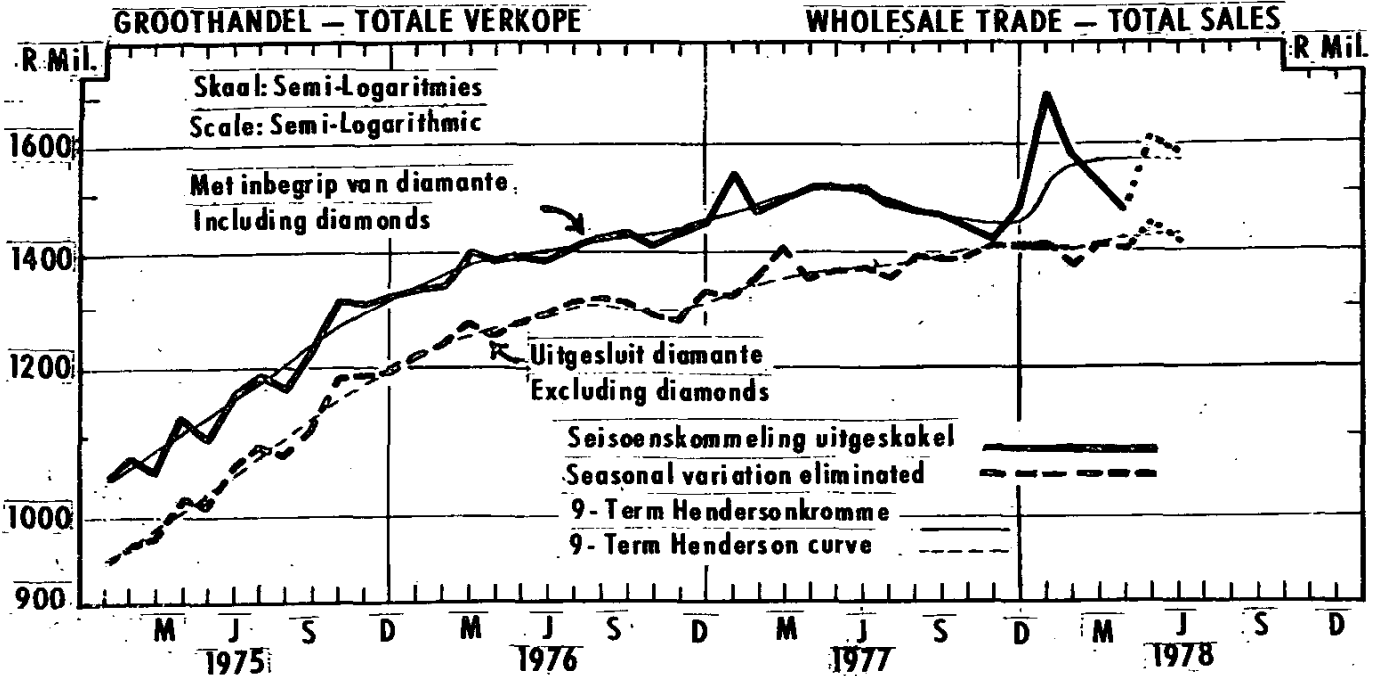
Republiek van Suid-Afrika
Republic of South Africa
P.13.12

STATISTICAL NEWS RELEASE
DEPARTMENT OF STATISTICS

DEPT. VAN STATISTIEK
JULIE 1978
PRIVAATSAK 44 PRIVATE BAG
121 7 1978
PRETORIA
DEPT. OF STATISTICS
TOTAL WHOLESALE TRADE SALES -

TOTALE GROOTHANDELVERKOPE -
JUNIE 1978 - VOORLOPIG

TOTAL WHOLESALE TRADE SALES -
JUNE 1978 - PRELIMINARY



OPSOMMING

SUMMARY

R milj./mil.

Tidperk Period	Gemiddelde verkope Average sales		Persentasieverandering Percentage change	
	Totaal - Total		Totaal - Total	
	Met inbegrip van diamante. ens. Including diamonds, etc.	Uitgesluit diamante. ens. Excluding diamonds, etc.	Met inbegrip van diamante. ens. Including diamonds, etc.	Uitgesluit diamante. ens. Excluding diamonds, etc.
<u>Werklik - Actual</u>				
Mei/May 1976 - Apr. 1977	1 446,4	1 316,8		
Mei/May 1977 - Apr. 1978	1 503,4	1 388,8	+ 3,9	+ 5,5
<u>Seisoenskommeling uitgeskakel</u> <u>Seasonal variation eliminated</u>				
Nov. 1977 - Jan. 1978	1 535,2	1 415,2	- 0,8	- 1,4
Febr./Feb. - Apr. 1978	1 523,4	1 395,8		
Jan. - Mrt./Mar. 1978	1 600,8	1 400,7	- 2,6	+ 1,9
Apr. - Jun. 1978	1 559,9	1 427,0		

M. Koekemoer

W.D. SEKRETARIS VAN STATISTIEK
ACT. SECRETARY FOR STATISTICS

TABEL 1 - GROOTHANDEL - TOTALE VERKOPE MET INBEGRIP VAN DIAMANTE

TABEL 1 - WHOLESALERE TRADE - TOTAL SALES INCLUDING DIAMONDS

R milj./mil.

Maand Month	Werklike waardes - Actual values												Seisoenskommeling uitgeskakel - Seasonal variation eliminated											
	1972	1973	1974	1975	1976	1977	1978	1972	1973	1974	1975	1976	1977	1978										
J	452,8	533,5	708,3	907,1	1 148,5	1 335,3	1 471,0	527,4	622,1	824,9	1 053,5	1 332,4	1 548,4	1 704,5										
F	533,8	621,1	821,3	1 056,5	1 346,1	1 446,3	1 553,0	548,1	635,1	836,9	1 074,4	1 368,5	1 468,9	1 576,6										
M	559,8	655,7	873,4	1 070,3	1 416,7	1 511,0	1 538,0*	555,0	648,9	864,1	1 058,3	1 401,9	1 495,2	1 521,3*										
A	532,0	606,5	871,9	1 113,1	1 362,3	1 489,2	1 453,3*	548,3	624,8	894,4	1 135,9	1 384,6	1 510,4	1 472,4*										
M	554,3	688,1	916,8	1 079,0	1 358,1	1 481,0	1 588,4	564,3	700,6	934,3	1 099,8	1 386,0	1 512,9	1 624,1										
J	589,2	679,1	963,1	1 202,6	1 428,8	1 567,4	1 637,1	575,6	662,1	937,7	1 169,0	1 385,7	1 517,0	1 563,3										
J	527,9	670,3	972,0	1 177,9	1 391,4	1 467,0		541,7	683,5	986,2	1 191,0	1 404,7	1 480,0											
A	595,6	750,6	989,5	1 207,9	1 475,3	1 519,6		576,0	726,5	958,9	1 172,6	1 434,6	1 479,2											
S	592,3	760,5	1 020,5	1 263,2	1 485,7	1 510,4		570,0	735,2	989,4	1 224,0	1 439,0	1 463,1											
O	616,1	809,4	1 064,6	1 388,9	1 494,5	1 532,2		580,6	763,7	1 005,2	1 311,8	1 412,6	1 449,7											
N	672,9	879,3	1 085,1	1 408,0	1 541,3	1 520,4		606,6	797,1	992,7	1 301,2	1 436,5	1 422,4											
D	580,3	738,3	985,2	1 260,3	1 400,1	1 427,6		605,0	771,4	1 029,9	1 312,7	1 452,5	1 478,6											
Jaar Year	6 807,1	8 392,5	11 271,8	14 134,9	16 848,9	17 807,4																		

TABEL 2 - GROOTHANDEL - TOTALE VERKOPE UITGESLUIT DIAMANTE

TABEL 2 - WHOLESALERE TRADE - TOTAL SALES EXCLUDING DIAMONDS

Maand Month	Werklike syfers - Actual figures												Seisoenskommeling uitgeskakel - Seasonal variation eliminated											
	1972	1973	1974	1975	1976	1977	1978	1972	1973	1974	1975	1976	1977	1978										
J	419,1	489,3	645,9	838,5	1 079,1	1 170,8	1 253,8	469,8	549,9	727,3	943,8	1 216,7	1 320,6	1 415,1										
F	474,2	546,7	720,1	933,8	1 223,3	1 335,8	1 364,7	489,4	561,7	735,9	969,8	1 239,3	1 350,4	1 378,5										
M	501,2	579,7	744,5	969,6	1 264,3	1 406,0	1 400,0*	501,2	580,1	746,0	973,2	1 271,5	1 414,8	1 408,5*										
A	486,2	531,9	772,1	1 006,0	1 233,9	1 329,0	1 380,7*	496,2	542,9	786,0	1 023,1	1 253,3	1 349,0	1 400,3*										
M	503,7	599,0	804,4	1 002,6	1 258,2	1 338,8	1 428,6	508,9	605,7	814,8	1 016,2	1 277,4	1 360,4	1 451,8										
J	539,5	604,7	849,9	1 101,7	1 341,7	1 420,2	1 490,2	525,2	587,1	823,2	1 063,9	1 291,5	1 363,6	1 428,8										
J	468,4	598,3	869,9	1 066,5	1 286,6	1 332,7		482,3	611,8	884,6	1 081,4	1 303,6	1 349,8											
A	523,9	649,0	877,1	1 099,4	1 333,7	1 423,8		513,5	636,2	860,0	1 077,8	1 307,0	1 395,9											
S	532,5	672,6	919,1	1 151,5	1 349,6	1 424,7		511,2	647,9	887,9	1 113,1	1 306,4	1 380,4											
O	537,6	694,1	950,8	1 240,1	1 346,5	1 451,6		512,4	662,6	908,2	1 183,9	1 285,5	1 386,7											
N	577,6	756,6	954,7	1 265,9	1 361,1	1 507,6		532,7	701,4	889,5	1 185,5	1 278,3	1 419,0											
D	536,3	668,5	899,2	1 156,7	1 282,6	1 367,4		551,3	687,3	927,7	1 193,4	1 324,4	1 411,5											
Jaar Year	6 100,3	7 390,4	10 007,7	12 852,4	15 360,6	16 508,5																		

1/ Die Mei 1978 waardes is voorlopig terwyl die Junie 1978 waardes gebaseer is op ramings wat deur die respondente in die Mei 1978 opgawes verstrek is.

Final estimates for total wholesale trade by kind of business will be released in a separate Statistical News Release P.13.3.

Revised

1/ The May 1978 values are preliminary while the June 1978 values are based on estimates furnished by the respondents in the May 1978 returns.

Final estimates for total wholesale trade by kind of business will be released in a separate Statistical News Release P.13.3.

Revised

STATISTIESE NUUSBERIG
DEPARTEMENT VAN STATISTIEK
PRETORIA



STATISTICAL NEWS RELEASE
DEPARTMENT OF STATISTICS
PRETORIA

22 AUGUSTUS 1978

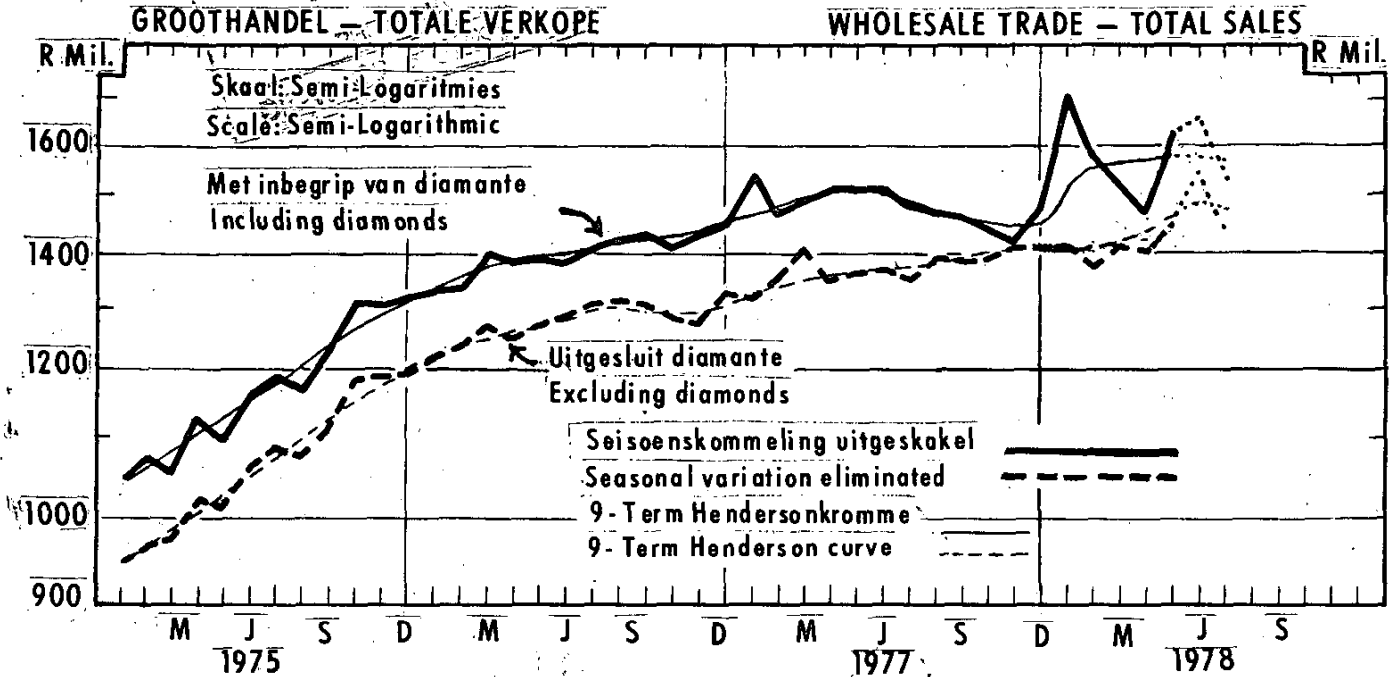
22 AUGUST 1978

DEPT. VAN STATISTIEK
STATISTIEK
STATISTIEK

Republiek van Suid-Afrika
Republic of South Africa
P.13.12

TOTALE GROOTHANDEELVERKOPE
JULIE 1978 - VOORLOPIG

TOTAL WHOLESALE TRADE SALES -
JULY 1978 - PRELIMINARY



OPSOMMING

SUMMARY

R milj./mil.

Tydperk Period	Gemiddelde verkope Average sales		Persentasieverandering Percentage change	
	Totaal - Total		Totaal - Total	
	Met inbegrip van diamante ens. Including diamonds, etc.	Uitgesluit diamante ens. Excluding diamonds, etc.	Met inbegrip van diamante ens. Including diamonds, etc.	Uitgesluit diamante ens. Excluding diamonds, etc.
<u>Werklik - Actual</u>				
Jun. 1976 - Mei/May 1977	1 456,7	1 323,5	+ 3,8	+ 5,5
Jun. 1977 - Mei/May 1978	1 512,6	1 396,6		
<u>Seisoenskommeling uitgeskakel</u> <u>Seasonal variation eliminated</u>				
Des./Dec. 1977 - Febr./Feb. 1978	1 586,6	1 401,7	- 2,9	+ 1,4
Mrt./Mar. - Mei/May 1978	1 540,3	1 421,2		
Febr./Feb. - April 1978	1 522,9	1 395,3	+ 5,3	+ 6,0
Mei/May - Jul. 1978	1 603,6	1 479,5		

W. D. Sebena
W.D. SEKRETARIS VAN STATISTIEK
ACT. SECRETARY FOR STATISTICS

TABEL 1 - GROOTHANDEL - TOTALE VERKOPE MET INBEGRIP VAN DIAMANTE

-2-

TABEL 1 - WHOLESALE TRADE - TOTAL SALES INCLUDING DIAMONDS

R milj./mil.

Maand Month	Werklike waardes - Actual values						Seisoenskommeling uitgeskakel - Seasonal variation eliminated							
	1972	1973	1974	1975	1976	1977	1978	1972	1973	1974	1975	1976	1977	1978
J	452,8	533,5	708,3	907,1	1 148,5	1 335,3	1 471,0	527,4	622,1	824,9	1 053,5	1 332,4	1 548,4	1 704,5
F	533,8	621,1	821,3	1 056,5	1 346,1	1 446,3	1 553,0	548,1	635,1	836,9	1 074,4	1 368,5	1 468,9	1 576,6
M	559,8	655,7	873,4	1 070,3	1 416,7	1 511,0	1 538,0	555,0	648,9	864,1	1 058,3	1 401,9	1 495,2	1 521,3
A	532,0	606,5	871,9	1 113,1	1 362,3	1 489,2	1 451,8*	548,3	624,8	894,4	1 135,9	1 384,6	1 510,4	1 470,9*
M	554,3	688,1	916,8	1 079,0	1 358,1	1 481,0	1 592,8*	564,3	700,6	934,3	1 099,8	1 386,0	1 512,9	1 628,6*
J	589,2	679,1	963,1	1 202,6	1 428,8	1 567,4	1 709,2	575,6	662,1	937,7	1 169,0	1 385,7	1 517,0	1 653,0
J	527,9	670,3	972,0	1 177,9	1 391,4	1 467,0	1 517,0	541,7	683,5	986,2	1 191,0	1 404,7	1 480,0	1 529,2
A	595,6	750,6	989,5	1 207,9	1 475,3	1 519,6		576,0	726,5	958,9	1 172,6	1 434,6	1 479,2	
S	592,3	760,5	1 020,5	1 263,2	1 485,7	1 510,4		570,0	735,2	989,4	1 224,0	1 439,0	1 463,1	
O	616,1	809,4	1 064,6	1 388,9	1 494,5	1 532,2		580,6	763,7	1 005,2	1 311,8	1 412,6	1 449,7	
N	672,9	879,3	1 085,1	1 408,0	1 541,3	1 520,4		606,6	797,1	992,7	1 301,2	1 436,5	1 422,4	
D	580,3	738,3	985,2	1 260,3	1 400,1	1 427,6		605,0	771,4	1 029,9	1 312,7	1 452,5	1 478,6	
Jaar Year	6 807,1	8 392,5	11 271,8	14 134,9	16 848,9	17 807,4								

TABEL 2 - GROOTHANDEL - TOTALE VERKOPE UITGESLUIT DIAMANTE

TABEL 2 - WHOLESALE TRADE - TOTAL SALES EXCLUDING DIAMONDS

Maand Month	Werklike syfers - Actual figures						Seisoenskommeling uitgeskakel - Seasonal variation eliminated							
	1972	1973	1974	1975	1976	1977	1978	1972	1973	1974	1975	1976	1977	1978
J	419,1	489,3	645,9	838,5	1 079,1	1 170,8	1 253,3	469,8	549,9	727,3	943,8	1 216,7	1 320,6	1 415,1
F	474,2	546,7	720,1	953,8	1 223,3	1 335,8	1 364,7	489,4	561,7	735,9	969,8	1 239,3	1 350,4	1 378,5
M	501,2	579,7	744,5	969,6	1 264,3	1 406,0	1 400,0	501,2	580,1	746,0	973,2	1 271,5	1 414,8	1 408,5
A	486,2	531,9	772,1	1 006,0	1 233,9	1 329,0	1 379,2*	496,2	542,9	786,8	1 023,1	1 253,3	1 349,0	1 398,8*
M	503,7	599,0	804,4	1 002,6	1 258,2	1 338,8	1 433,0*	508,9	605,7	814,8	1 016,2	1 277,4	1 360,4	1 456,3*
J	539,5	604,7	849,9	1 101,7	1 341,7	1 420,2	1 612,3	525,2	587,1	823,2	1 063,9	1 291,5	1 363,6	1 545,8
J	468,4	598,3	869,9	1 066,5	1 286,6	1 332,7	1 419,3	482,3	611,8	884,6	1 081,4	1 303,6	1 349,8	1 436,5
A	523,9	649,0	877,1	1 099,4	1 333,7	1 423,8		513,5	636,2	860,0	1 077,8	1 307,0	1 355,9	
S	532,5	672,6	919,1	1 151,5	1 349,6	1 424,7		511,2	647,9	887,9	1 113,1	1 306,4	1 380,4	
O	537,6	694,1	950,8	1 240,1	1 346,5	1 451,6		512,4	662,6	908,2	1 183,9	1 285,5	1 366,7	
N	577,6	756,6	954,7	1 265,9	1 361,1	1 507,6		532,7	701,4	889,5	1 185,5	1 278,3	1 419,0	
D	536,3	668,5	899,2	1 156,7	1 282,6	1 367,4		551,3	687,3	927,7	1 193,4	1 324,4	1 471,5	
Jaar Year	6 100,3	7 390,4	10 007,7	12 852,4	15 360,6	16 508,5								

1/ Die Junie 1978 waardes is voorlopig terwyl die Julie 1978 waardes gebaseer is op ramings wat deur die respondente in die Junie 1978 opgelees verstrekk is.
 Finale ramings vir totale groothandelverkope volgens soort besigheid, sal in 'n afsonderlike Statistiese Nuisberig P.13.3 vrygestel word.

1/ The June 1978 values are preliminary while the July 1978 values are based on estimates furnished by the respondents in the June 1978 returns.
 Final estimates for total wholesale trade by kind of business will be released in a separate Statistical News Release P.13.3

Revised