


REPUBLIEK VAN SUID-AFRIKA
REPUBLIC OF SOUTH AFRICA



SENTRALE
STATISTIEKDIENS
CENTRAL
STATISTICAL SERVICE

**STATISTICAL NEWS RELEASE
STATISTIESE NUUSBERIG**

P6141.2

**WHOLESALE TRADE SALES
JULY 1992**

**GROOTHANDELVERKOPE
JULIE 1992**

6 OCTOBER/OKTOBER 1992

OPSOMMING

Die totale groothandelverkope (uitgesonderd diamante) vir Julie 1992 (R11 728,0 miljoen) is 5,2% hoër as die verwagte verkope (R11 145,0 miljoen) vir Julie 1992 soos deur die groothandelaars in die vooruitsig gestel. Die verwagte groothandelverkope (uitgesonderd diamante) vir Augustus 1992 bedra R11 707,1 miljoen (soos gepubliseer in Statistiese Nuusberig P6141.1 van 28 September 1992) en toon 'n daling van 1,7% vergeleke met die finale gegewens vir Julie 1992 na seisoenaanpassing.

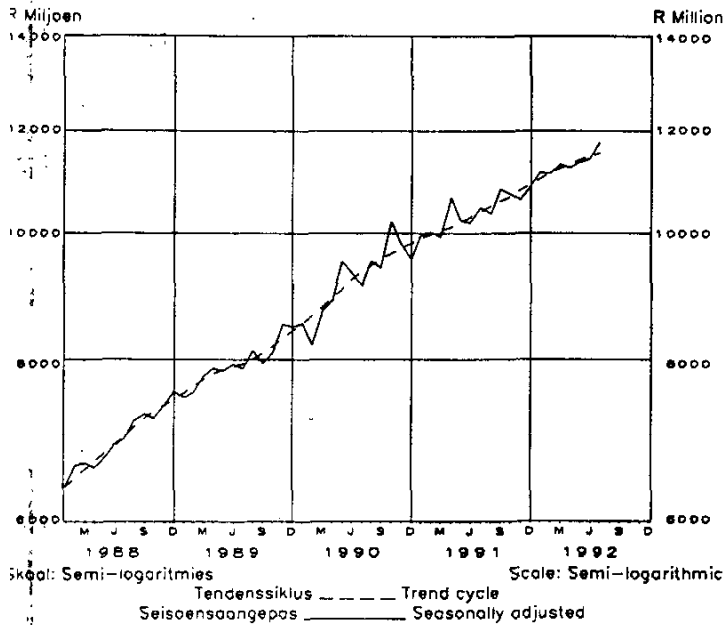
Die waarde van groothandelverkope (uitgesonderd diamante) vir Julie 1992 toon 'n styging van 3,0% vergeleke met Junie 1992 na seisoenaanpassing. Dit verteenwoordig 'n styging van 2,3% in reële terme. Groothandelaars in diverse goedere, wat die grootste "markaandeel" het, het 'n styging van 2,5% in reële verkope na seisoenaanpassing aangeteken, terwyl groothandelaars in voedsel, drank en tabak, wat die tweede grootste "markaandeel" het, 'n styging van 6,7% in reële verkope aangeteken het, na relatief lae verkope in Junie 1992. Die grootste dalings in reële verkope het voorgekom by groothandelaars in tekstiele, klerasie en skoel (-3,8%) en kantoor- en winkeluitrusting, boeke en skryfbehoeftes (-3,2%).

SUMMARY

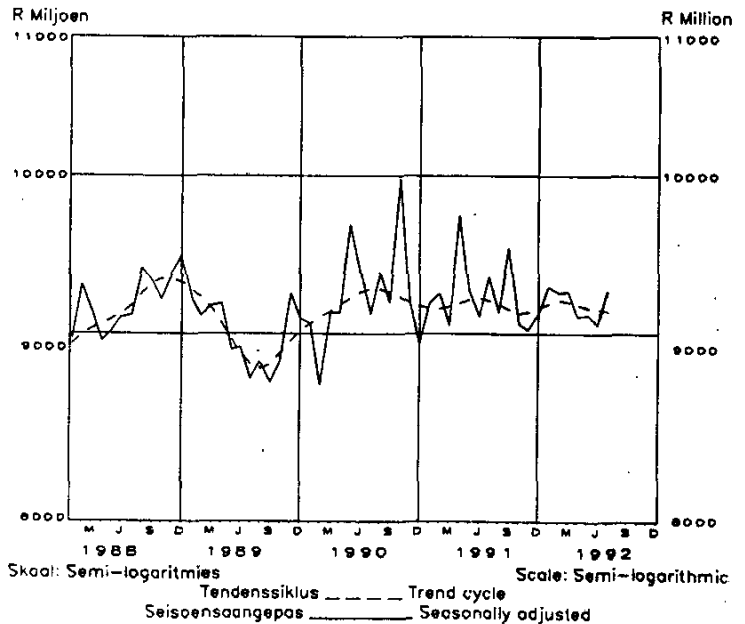
The total wholesale trade sales (excluding diamonds) for July 1992 (R11 728,0 million) are 5,2% higher than the expected sales (R11 145,0 million) for July 1992 as foreseen by the wholesalers. The expected wholesale trade sales (excluding diamonds) for August 1992 amount to R11 707,1 million (as published in Statistical News Release P6141.1 of 28 September 1992) and show a decrease of 1,7% compared with the final data for July 1992 after seasonal adjustment.

The value of wholesale trade sales (excluding diamonds) for July 1992 reflects an increase of 3,0% compared with June 1992 after seasonal adjustment. This represents an increase of 2,3% in real terms. Wholesalers in miscellaneous goods, which have the largest "market share", recorded an increase of 2,5% in real sales after seasonal adjustment, while wholesalers in foodstuffs, beverages and tobacco, which have the second largest "market share", recorded an increase in real sales of 6,7% after relatively low sales in June 1992. The largest decreases in real sales occurred at wholesalers in textiles, clothing and footwear (-3,8%) and office and shop equipment, books and stationery (-3,2%).

**GROOTHANDELVERKOPE
UITGESONDERD DIAMANTE**
HEERSENDE PRYSE / CURRENT PRICES



**WHOLESALE TRADE SALES
EXCLUDING DIAMONDS**
KONSTANTE 1990-PRYSE / CONSTANT 1990 PRICES



NAVRAE:

PRETORIA Tel. (012) 310-8911
Private Sak X44, Pretoria, 0001
Faks: 3108500 3108501

BLOEMFONTEIN (051) 477767
DURBAN (031) 3053904
KAAPSTAD/CAPE TOWN (021) 4612098

KEMPTON PARK (011) 3943420/1
KIMBERLEY (0531) 33965
KLERKSDORP (018) 4624008

ENQUIRIES:

PRETORIA Tel. (012) 310-8911
Private Bag X44, Pretoria, 0001
Fax: 3108500 3108501

NELSPRUIT (01311) 52455/6
PIETERSBURG (01521) 71609
PORT ELIZABETH (041) 523801/2

Tydperk - Period	Verkope - (uitgesonderd diamante) Sales - (excluding diamonds)		Persentasieverandering van verkope Percentage change of sales	
	Teen heersen- de pryse At current prices	Teen konstante 1990-pryse At constant 1990 prices	Teen heersen- de pryse At current prices	Teen konstante 1990-pryse At constant 1990 prices
	R. Milj./Mill.			
Werklike waardes/Actual values				
Mei/May 1992 - Jul. 1992	33 965,6	27 213,3	+11,8	-0,9
Mei/May 1991 - Jul. 1991	30 388,4	27 473,4		
Seisoensaangepaste waardes/ Seasonally adjusted values				
Mei/May 1992 - Jul. 1992	34 510,7	27 423,4	+2,6	-0,6
Feb. 1992 - Apr. 1992	33 638,5	27 600,0		


 HOOF: SENTRALE STATISTIEKDIENS
 HEAD: CENTRAL STATISTICAL SERVICE

OPMERKINGS

Hierdie statistiese nuusberig toon finale ramings van die groothandelverkope. Die opname word op 'n firmabasis gedoen. Die resultate van die steekproefopname word verhef om die totale groothandelverkope te verteenwoordig. Beide die werklike en seisoensaangepaste waardes van groothandelverkope volgens soort besigheid teen heersende sowel as konstante 1990-pryse word getoon. Die waarde van verkope teen konstante 1990-pryse ten opsigte van elke soort besigheid is verkry deur die verkoopwaarde teen heersende pryse met behulp van sub-indekse van die Produksieprysindeks op basis 1990 = 100 te defleer.

Groothandelverkope sluit BTW in vanaf Oktober 1991.

'n Voorlopige raming van totale groothandelverkope word in Statistiese Nuusberig P6141.1 gepubliseer.

NOTES

This statistical news release shows final estimates of the wholesale trade sales. The survey is conducted on a firm basis. The results of the sample survey is raised to represent the total wholesale trade sales. Both actual and seasonally adjusted values of wholesale trade sales according to kind of business at current as well as constant 1990 prices are shown. The value of sales at constant 1990 prices in respect of each kind of business is obtained by deflating the sales value at current prices by means of sub-indices of the Production Price Index on base 1990 = 100.

Wholesale trade sales include VAT as from October 1991

A preliminary estimate of total wholesale trade sales is published in Statistical News Release P6141.1.

GROOTHANDELVERKOPE VOLGENS SOORT BESIGHEID
 TABLE 1.1 - TEEN HEERSENDE PRYSE

WHOLESALE TRADE SALES BY KIND OF BUSINESS
 TABLE 1.1 - AT CURRENT PRICES

R Milj./Mill.

Soort besigheid Kind of business	Werklike waardes - Actual values						Seisoensaangepaste waardes - Seasonally adjusted values								
	Jul. 1992	Jun. 1992	Jul. 1991	Jan. 1992	Jul. 1991	Jul. 1992	Jun. 1992	Mei/ May 1992	Apr. 1992	Jul. 1991	Jul. 1992				
Totaal/Total	12 055,1	11 746,0	10 732,7	79 351,6	71 525,4	11 755,8	11 408,5	11 346,5	11 222,6	10 464,0	2 529,5	2 332,4	2 501,8	2 492,8	2 202,1
Ingesluit diamante Including diamonds	11 728,0	11 440,1	10 421,3	77 178,6	69 536,8	309,5	313,2	270,6	2 229,7	2 087,4	303,6	315,4	286,6	268,4	255,2
Uitgesonderd diamante Excluding diamonds	2 542,3	2 346,0	2 208,5	16 559,9	13 539,4	372,3	320,8	273,2	1 988,5	1 882,5	403,3	282,2	300,4	322,2	293,7
Voedsel, drank en tabak Foodstuffs, beverages and tobacco	309,5	313,2	270,6	2 229,7	2 087,4	476,7	537,7	455,2	3 313,8	3 184,1	492,8	508,9	464,3	408,9	470,9
Lewende hawe en land- bouprodukte	272,4	323,1	231,5	1 919,9	1 782,9	327,1	305,9	311,4	2 173,0	1 988,6	1 180,7	1 187,0	1 139,9	1 090,4	951,9
Livestock and produce	372,3	320,8	273,2	1 988,5	1 882,5	1 177,6	1 208,6	948,7	7 503,4	6 288,6	1 280,1	1 274,5	1 243,1	1 238,4	1 137,3
Tekstiele, klerasie en skoelise	476,7	537,7	455,2	3 313,8	3 184,1	1 321,5	1 298,1	1 174,7	8 650,9	7 490,6	2 018,6	1 922,9	1 900,9	1 886,4	1 700,5
Textiles, clothing and footwear	327,1	305,9	311,4	2 173,0	1 988,6	1 982,4	1 923,3	1 670,7	13 270,2	11 919,8	3 308,9	3 164,3	3 185,9	3 129,9	3 228,8
Meubels en huishou- delike benodigdhede	327,1	305,9	311,4	2 173,0	1 988,6	3 273,4	3 169,4	3 188,2	21 742,4	21 361,4	3 308,9	3 164,3	3 185,9	3 129,9	3 228,8
Furniture and house- hold requisites	476,7	537,7	455,2	3 313,8	3 184,1	1 177,6	1 208,6	948,7	7 503,4	6 288,6	1 180,7	1 187,0	1 139,9	1 090,4	951,9
Kantoor- en winkeluit- rusting, boeke en skryfbehoeftes	327,1	305,9	311,4	2 173,0	1 988,6	1 177,6	1 208,6	948,7	7 503,4	6 288,6	1 180,7	1 187,0	1 139,9	1 090,4	951,9
Office and shop equip- ment, books and stationery	327,1	305,9	311,4	2 173,0	1 988,6	1 177,6	1 208,6	948,7	7 503,4	6 288,6	1 180,7	1 187,0	1 139,9	1 090,4	951,9
Diamante, juweliers- en silwerware	1 177,6	1 208,6	948,7	7 503,4	6 288,6	1 321,5	1 298,1	1 174,7	8 650,9	7 490,6	1 280,1	1 274,5	1 243,1	1 238,4	1 137,3
Diamonds, Jewellery and silverware	1 177,6	1 208,6	948,7	7 503,4	6 288,6	1 321,5	1 298,1	1 174,7	8 650,9	7 490,6	1 280,1	1 274,5	1 243,1	1 238,4	1 137,3
Farmaseutiese en che- miese produkte	1 321,5	1 298,1	1 174,7	8 650,9	7 490,6	1 321,5	1 298,1	1 174,7	8 650,9	7 490,6	1 280,1	1 274,5	1 243,1	1 238,4	1 137,3
Pharmaceutical and chemical products	1 321,5	1 298,1	1 174,7	8 650,9	7 490,6	1 321,5	1 298,1	1 174,7	8 650,9	7 490,6	1 280,1	1 274,5	1 243,1	1 238,4	1 137,3
Konstruksie- en bouma- teriale	1 982,4	1 923,3	1 670,7	13 270,2	11 919,8	1 982,4	1 923,3	1 670,7	13 270,2	11 919,8	2 018,6	1 922,9	1 900,9	1 886,4	1 700,5
Construction and buil- ding materials	1 982,4	1 923,3	1 670,7	13 270,2	11 919,8	1 982,4	1 923,3	1 670,7	13 270,2	11 919,8	2 018,6	1 922,9	1 900,9	1 886,4	1 700,5
Masjinerie en uitrus- ting (myn, nywerheid en landbou)	3 273,4	3 169,4	3 188,2	21 742,4	21 361,4	3 273,4	3 169,4	3 188,2	21 742,4	21 361,4	3 308,9	3 164,3	3 185,9	3 129,9	3 228,8
Machinery and equip- ment (mining, indus- trial and agricul- tural)	3 273,4	3 169,4	3 188,2	21 742,4	21 361,4	3 273,4	3 169,4	3 188,2	21 742,4	21 361,4	3 308,9	3 164,3	3 185,9	3 129,9	3 228,8
Diverse/Miscellaneous	3 273,4	3 169,4	3 188,2	21 742,4	21 361,4	3 273,4	3 169,4	3 188,2	21 742,4	21 361,4	3 308,9	3 164,3	3 185,9	3 129,9	3 228,8

GROOTHANDELVERKOPE VOLGENS SOORT BESIGHEID
TABEL 1.2 - TEEN KONSTANTE 1990-PRYSE

WHOLESALE TRADE SALES BY KIND OF BUSINESS:
TABLE 1.2 - AT CONSTANT 1990 PRICES

R Millj./Mill.

Soort besigheid Kind of business	Werklike waardes - Actual values				Seisoensaangepaste waardes - Seasonally adjusted values				
	Jul. 1992	Jun. 1992	Jul. 1991	Jan. - Jul. 1992	Jul. 1992	Jun. 1992	Mei/ May 1992	Apr. 1992	Jul. 1991
Totaal/Total	9 594,5	9 438,0	9 659,5	64 608,8	65 064,7				
Ingesluit diamante Including diamonds	9 322,8	9 184,0	9 392,5	62 806,1	63 357,0				
Uitgesonderd diamante Excluding diamonds	1 918,5	1 808,4	1 951,1	12 995,1	12 381,0				
Voedsel, drank en tabak Foodstuffs, beverages and tobacco	228,9	236,1	246,6	1 778,9	1 980,9				
Lewende hawe en land- bouprodukte Livestock and produce	216,5	258,1	207,1	1 558,4	1 628,7				
Tekstiele, kleraste en schoeisel Textiles, clothing and footwear	284,6	246,0	242,2	1 538,9	1 702,9				
Meubels en huishou- delike benodigdhede Furniture and house- hold requisites	359,0	406,3	386,1	2 534,1	2 824,5				
Kantoor- en winkelluit- rusting, boeke en skryfbehoeftes Office and shop equip- ment, books and stationery	271,7	254,1	267,0	1 802,8	1 707,7				
Diamante, juweliers- en silwerware Diamonds, jewellery and silverware	914,5	954,6	825,1	5 947,7	5 633,5				
Farmaseutiese en che- miese produkte Pharmaceutical and chemical products	1 037,6	1 023,1	1 047,9	6 917,4	6 801,6				
Konstruksie- en bouma- teriaal Construction and buil- ding materials	1 629,1	1 586,5	1 532,6	11 055,6	11 077,2				
Masjinerie en uitrus- ting (myn, nywerheid en landbou) Machinery and equip- ment (mining, indus- trial and agricul- tural)	2 734,2	2 664,7	2 943,8	18 480,2	19 326,8				
Diverse/Miscellaneous	2 678,2	2 613,6	2 655,6	2 614,5	2 891,6				