


33.8
Biblioteek



REPUBLIEK VAN SUID-AFRIKA
REPUBLIC OF SOUTH AFRICA



SENTRALE
STATISTIEKDIENS
CENTRAL
STATISTICAL SERVICE

**STATISTIESE NUUSBERIG
STATISTICAL NEWS RELEASE**

P6141.2

**GROOTHANDELVERKOPE: JUNIE 1990
(MET VERGELYKENDE VERWAGTE WAARDES VIR
JULIE 1990)**

**WHOLESALE TRADE SALES: JUNE 1990
(WITH COMPARABLE EXPECTED VALUES FOR
JULY 1990)**

11 SEPTEMBER 1990

Handwritten notes or scribbles in the top left corner.

OPSOMMING

Die verwagte waarde van groothandelverkope (uitgesonderd diamante) vir Julie 1990 toon 'n geringe styging van 0,1% vergeleke met Junie 1990 na seisoensaanpassing.

Die verwagte reële groothandelverkope (uitgesonderd diamante) teen konstante 1985-pryse vir Julie 1990 toon 'n styging van 5,1% vergeleke met Julie 1989, maar 'n daling van 1,7% vergeleke met Junie 1990 na seisoensaanpassing.

Die totale waarde van groothandelverkope (uitgesonderd diamante) vir Junie 1990 toon 'n styging van 18,2% vergeleke met Junie 1989 en 'n styging van 0,6% vergeleke met Mei 1990 na seisoensaanpassing. Die relatief grootste toenames gedurende laasgenoemde tydperk het voorgekom by groothandelaars in meubels en huishoudelike benodighede (+6,7%), lewende hawe en produkte (+5,4%), voedsel, drank en tabak (+3,7%) en farmaseutiese en chemiese produkte (+3,2%). Hierdie stygings is teëgewerk deur dalings in die verkope van groothandelaars in klerasie, skoel en tekstiele (-14,9%), kantoor- en winkeluitrusting, boeke en skryfbehoeftes (-7,0%) en diverse goedere (-5,9%).

SUMMARY

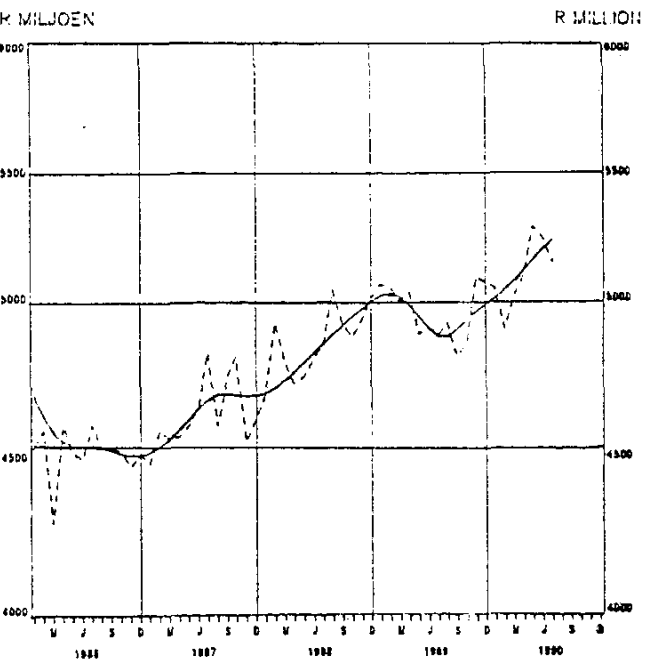
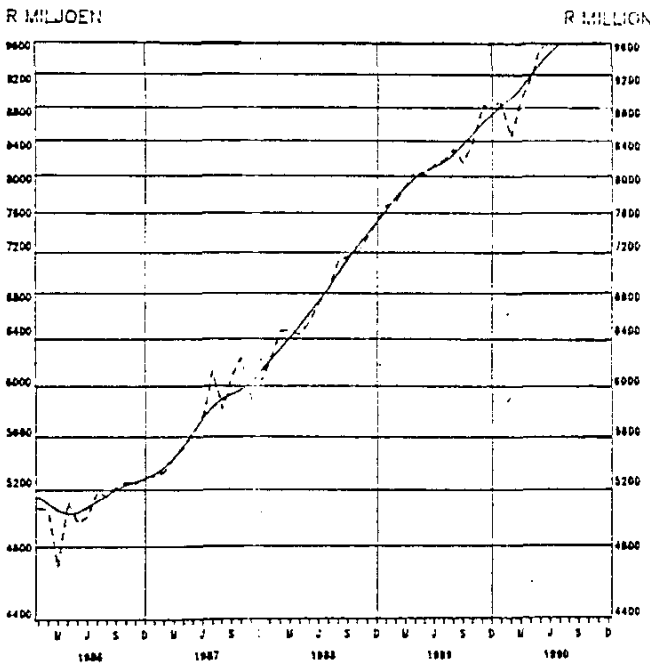
The expected value of wholesale trade sales (excluding diamonds) for July 1990 reflects a slight increase of 0,1% compared with June 1990 after seasonal adjustment.

The expected real wholesale trade sales (excluding diamonds) at constant 1985 prices for July 1990 reflect an increase of 5,1% compared with July 1989, but a decrease of 1,7% compared with June 1990 after seasonal adjustment.

The total value of wholesale trade sales (excluding diamonds) for June 1990 reflects an increase of 18,2% compared with June 1989 and an increase of 0,6% compared with May 1990 after seasonal adjustment. The relatively largest increases during the last-mentioned period occurred at wholesalers in furniture and household requisites (+6,7%), livestock and produce (+5,4%), foodstuffs, beverages and tobacco (+3,7%) and pharmaceutical and chemical products (+3,2%). These increases were counteracted by decreases in the sales of wholesalers in clothing, footwear and textiles (-14,9%), office and shop equipment, books and stationery (-7,0%) and miscellaneous commodities (-5,9%).

**GROOTHANDELVERKOPE
UITGESONDERD DIAMANTE**
HEERSENDE PRYSE / CURRENT PRICES

**WHOLESALE TRADE
EXCLUDING DIAMONDS**
KONSTANTE 1985- PRYSE / CONSTANT 1985 PRICES

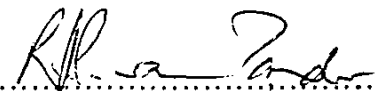


Skool: Semi-logaritmes Scale: Semi-logarithmic
Tendenssiklus Trend cycle
Seisoensaanpassing Seasonally adjusted

Skool: Semi-logaritmes Scale: Semi-logarithmic
Tendenssiklus Trend cycle
Seisoensaanpassing Seasonally adjusted

NAVRAE:		ENQUIRIES:	
PRETORIA	Tel. (012) 310-8911	PRETORIA	Tel. (012) 310-8911
	Privaatsak X44, Pretoria, 0001		Private Bag X44, Pretoria, 0001
	Faks: 3226325 3220463		Fax: 3226325 3220463
	3222769 3200919		3222769 3200919
BLOEMFONTEIN	(051) 477767	KEMPTON PARK	(011) 3943420/1
DURBAN	(031) 3053904	KIMBERLEY	(0531) 33965
KAAPSTAD/CAPE TOWN	(021) 4616940	KLERKSDORP	(018) 24008
		NELSPRUIT	(01311) 52455/6
		PIETERSBURG	(01521) 71609
		PORT ELIZABETH	(041) 523801/2

Tydperk - Period	Verkope - (uitgesonderd diamante) Sales - (excluding diamonds)		Persentasieverandering van verkope Percentage change of sales	
	Teen heersende pryse At current prices	Teen konstante 1985-pryse At constant 1985 prices	Teen heersende pryse At current prices	Teen konstante 1985-pryse At constant 1985 prices
	R. Milj./Mill.			
Werklike waardes/Actual values				
Mei/May 1990 - Jul. 1990	28 097,1	15 384,0	+18,3	+6,6
Mei/May 1989 - Jul. 1989	23 760,1	14 427,7		
Seisoensaangepaste waardes/ Seasonally adjusted values				
Mei/May 1990 - Jul. 1990	28 744,9	15 667,6	+8,7	+4,3
Feb. 1990 - Apr. 1990	26 456,0	15 021,6		


 HOOFD: SENTRALE STATISTIEKDIENS
 HEAD: CENTRAL STATISTICAL SERVICE

OPMERKINGS

Hierdie statistiese nuusberig toon finale ramings van die groothandelverkope. Beide die werklike en seisoensaangepaste waardes van groothandelverkope volgens soort besigheid teen heersende sowel as konstante 1985-pryse word getoon. Die waarde van verkope teen konstante 1985-pryse ten opsigte van elke soort besigheid is verkry deur die verkoopwaarde teen heersende pryse met behulp van sub-indekse van die Produksieprysindeks op basis 1985 = 100 te defleer.

Historiese gegewens met betrekking tot groothandelverkope teen konstante 1985-pryse sal mettertyd in 'n afsonderlike Statistiese Nuusberig (P6141.3) gepubliseer word.

'n Voorlopige raming van totale groothandelverkope word in Statistiese Nuusberig P6141.1 gepubliseer.

Die jongste maand se syfers is aan hersiening onderworpe.

NOTES

This statistical news release shows final estimates of the wholesale trade sales. Both actual and seasonally adjusted values of wholesale trade sales according to kind of business at current as well as constant 1985 prices are shown. The value of sales at constant 1985 prices in respect of each kind of business is obtained by deflating the sales value at current prices by means of sub-indices of the Production Price Index on base 1985 = 100.

Historical data in connection with wholesale trade sales at constant 1985 prices will be published in due course in a separate Statistical News Release (P6141.3).

A preliminary estimate of total wholesale trade sales is published in Statistical News Release P6141.1.

The figures for the latest month are subject to revision.

GROOTHANDELVERKOPE VOLGENS SOORT BESIGHEID
TABEL 1.1 - TEEN HEERSENDE PRYSEWHOLESALE TRADE SALES BY KIND OF BUSINESS
TABLE 1.1 - AT CURRENT PRICES

SEISOENSAANGEPASTE WAARDES - SEASONALLY ADJUSTED VALUES

SOORT BESIGHEID KIND OF BUSINESS	WERKLIKE WAARDES - ACTUAL VALUES				R MILJ./MILL.				SEISOENSAANGEPASTE WAARDES - SEASONALLY ADJUSTED VALUES				
	JUL. 1990	JUN. 1990	MEI/ MAY 1990	JUN. 1989	JAN. - 1990	JUN. 1989	JUN. 1990	JUN. 1989	JUL. 1990	JUN. 1990	MEI/ MAY 1990	APR. 1990	MRT./ MAR. 1990
TOTAAL/TOTAL	9 588,1	9 857,2	9 471,6*	8 515,7	54 768,8	47 752,6	9 606,5	9 595,9	9 542,5*	9 139,1	8 881,7	8 118,7	8 118,7
INGESLUIT DIAMANTE INCLUDING DIAMONDS	9 351,9	9 622,0	9 123,1*	8 141,6	52 948,4	46 144,9	1 893,9	1 874,7	1 807,9	1 724,8	1 689,8	1 487,7	1 487,7
UITGESONDERD DIAMANTE EXCLUDING DIAMONDS	1 852,1	1 864,6	1 714,9	1 473,5	10 029,2	8 218,0	249,5	256,4	244,2*	265,2	1 561,2	1 656,4	277,9
VOEDSEL, DRANK EN TABAK FOODSTUFFS, BEVERAGES AND TOBACCO	184,6	193,5	216,6	187,3	1 193,3	1 055,6	183,3	193,7	227,6	197,0	195,7	187,1	187,1
LEWENDE HAWE EN PRODUKTE	252,5	292,1	228,1	263,1	1 346,9	1 240,9	258,1	266,4	249,7	223,3	242,1	241,4	241,4
LIVESTOCK AND PRODUCE KLERASIE, SKOEISEL EN TEKSTIELE	412,1	445,6	424,7	376,7	2 456,3	2 170,2	437,2	429,6	461,7	427,1	415,0	359,6	359,6
CLOTHING, FOOTWEAR AND TEXTILES	236,2	235,2	348,5	374,1	1 820,3	1 607,7	870,6	858,9	832,5	837,9	778,2	670,6	670,6
MEUBELS EN HUISSHOU- DELIKE BENODIGHEDE	868,0	887,3	785,5	692,5	4 590,2	4 065,1	870,6	858,9	832,5	837,9	778,2	670,6	670,6
FURNITURE AND HOUSE- HOLD REQUISITES	1 068,3	1 043,2	977,3	866,1	5 659,4	4 950,7	1 029,0	1 036,8	1 020,1	988,3	926,5	858,2	858,2
KANTOOR- EN WINKELUIT- RUSTING, BOEKE EN SKRYFBEHOEFTE	1 778,4	1 919,0	1 756,1	1 790,7	10 535,6	10 419,4	1 834,2	1 893,5	1 854,0	1 729,1	1 825,9	1 766,0	1 766,0
OFFICE AND SHOP EQUIP- MENT, BOOKS AND STATIONERY	2 686,4	2 720,4	2 775,9	2 226,3	15 576,3	12 368,5	2 738,2	2 716,8	2 887,2	2 736,4	2 634,7	2 223,7	2 223,7
DIAMANTE, JUWELIERS- EN SILWERWARE													
DIAMONDS, JEWELLERY AND SILVERWARE													
FARMASEUTIESE EN CHE- MIESE PRODUKTE													
PHARMACEUTICAL AND CHEMICAL PRODUCTS													
KONSTRUKSIE- EN BOUMA- TERIAAL													
CONSTRUCTION AND BUIL- DING MATERIALS													
MASJINERIE EN UITRUS- TING:													
MYN, NYWERHEID EN LANDBOU													
MACHINERY AND EQUIP- MENT:													
MINING, INDUSTRIAL AND AGRICULTURAL													
DIVERSE/MISCELLANEOUS													

1/ VERWAGTE WAARDES
* HERSIEN1/ EXPECTED VALUES
* REVISED

GROOTHANDELVERKOPE VOLGENS SOORT BESIGHEID
TABEL 1.2 - TEEN KONSTANTE 1985-PRYSE

WHOLESALE TRADE SALES BY KIND OF BUSINESS
TABLE 1.2 - AT CONSTANT 1985 PRICES

SOORT BESIGHEID KIND OF BUSINESS	WERKLIKE WAARDES - ACTUAL VALUES				SEISOENSAANGEPASTE WAARDES - SEASONALLY ADJUSTED VALUES							
	JUL. 1990	JUN. 1990	MEI/ MAY 1990	JUN. 1989	JAN. 1990	JUN. 1990	MEI/ MAY 1990	APR. 1990	MRT./ MAR. 1990	JUN. 1989		
TOTAAL/TOTAL	5 201,6	5 460,8	5 296,4*	5 242,8	30 984,7	30 210,9	5 148,3	5 237,9	5 281,4*	5 093,9	5 024,1	4 907,4
INGESLUIT DIAMANTE INCLUDING DIAMONDS	5 036,0	5 295,9	5 052,1*	4 963,3	29 708,3	29 056,4	1 050,2	1 045,0	1 013,3	965,7	963,1	899,0
UITGESONDER DIAMANTE EXCLUDING DIAMONDS	1 017,1	1 039,2	961,0	890,2	5 674,7	5 061,0	172,5	167,5	157,3*	186,4	146,7	181,5
VOEDSEL, DRANK EN TABAK FOODSTUFFS, BEVERAGES AND TOBACCO	151,3	158,7	149,4*	172,4	963,7	1 076,0	86,3	92,4	109,4	95,3	96,4	102,3
LEWENDE HAWE EN PRODUKTE	86,5	91,3	104,5	101,4	583,9	596,5	129,7	133,3	128,9	117,4	127,1	137,6
LIVESTOCK AND PRODUCE	127,6	150,3	117,5	154,3	706,3	742,6	202,5	224,2	213,7	218,4	212,6	208,6
KLERASTE, SKOEISEL EN TEKSTIELE	202,5	224,2	213,7	219,5	1 255,7	1 301,4	216,1	215,1	232,5	218,4	212,6	208,6
FOOTWEAR AND CLOTHING, TEXTILES, MEUBELS EN HUISHOU- DELIKE BENODIGHEDE	165,6	164,9	244,3	279,5	1 276,3	1 154,6	431,4	427,1	417,9	425,5	401,9	374,6
FURNITURE AND HOUSE- HOLD REQUISITES	426,1	442,6	392,1	368,3	2 342,4	2 339,8	481,4	491,8	488,7	477,2	453,1	472,7
KANTOOR- EN WINKELUIT- RUSTING, BOEKE EN SKRYFBEHOEFTE	498,2	494,3	463,0	476,4	2 751,3	2 801,7	899,2	950,1	941,0	888,0	949,9	994,7
OFFICE AND SHOP EQUIP- MENT, BOOKS AND STATIONERY	881,2	972,2	891,2	1 018,8	5 439,5	6 099,5	1 670,1	1 701,8	1 832,0	1 727,7	1 684,7	1 520,6
DIAMANTE, JUWELIERS- EN SILWERWARE	165,6	164,9	244,3	279,5	1 276,3	1 154,6	431,4	427,1	417,9	425,5	401,9	374,6
DIAMONDS, JEWELLERY AND SILVERWARE	426,1	442,6	392,1	368,3	2 342,4	2 339,8	481,4	491,8	488,7	477,2	453,1	472,7
FARMASEUTIESE EN CHE- MIESE PRODUKTE	498,2	494,3	463,0	476,4	2 751,3	2 801,7	899,2	950,1	941,0	888,0	949,9	994,7
PHARMACEUTICAL AND CHEMICAL PRODUCTS	881,2	972,2	891,2	1 018,8	5 439,5	6 099,5	1 670,1	1 701,8	1 832,0	1 727,7	1 684,7	1 520,6
KONSTRUKSIE- EN BOUWA- TERIAAL	881,2	972,2	891,2	1 018,8	5 439,5	6 099,5	1 670,1	1 701,8	1 832,0	1 727,7	1 684,7	1 520,6
CONSTRUCTION AND BUIL- DING MATERIALS	881,2	972,2	891,2	1 018,8	5 439,5	6 099,5	1 670,1	1 701,8	1 832,0	1 727,7	1 684,7	1 520,6
MASJINERIE EN UITRUS- TING:	1 645,6	1 723,1	1 759,7	1 541,9	9 990,9	9 037,9	1 670,1	1 701,8	1 832,0	1 727,7	1 684,7	1 520,6
MYN, NYWERHEID EN LANDBOU	1 645,6	1 723,1	1 759,7	1 541,9	9 990,9	9 037,9	1 670,1	1 701,8	1 832,0	1 727,7	1 684,7	1 520,6
MACHINERY AND EQUIP- MENT:	1 645,6	1 723,1	1 759,7	1 541,9	9 990,9	9 037,9	1 670,1	1 701,8	1 832,0	1 727,7	1 684,7	1 520,6
MINING, INDUSTRIAL AND AGRICULTURAL	1 645,6	1 723,1	1 759,7	1 541,9	9 990,9	9 037,9	1 670,1	1 701,8	1 832,0	1 727,7	1 684,7	1 520,6
DIVERSE/MISCELLANEOUS	1 645,6	1 723,1	1 759,7	1 541,9	9 990,9	9 037,9	1 670,1	1 701,8	1 832,0	1 727,7	1 684,7	1 520,6

1/ VERWAGTE WAARDES
* HERSIEN

1/ EXPECTED VALUES
* REVISIED