


STATISTIESE NUUSBERIG

DEPARTEMENT VAN STATISTIEK
PRETORIA

18 AUGUSTUS 1980



LIBRARY COPY

STATISTICAL NEWS RELEASE

DEPARTMENT OF STATISTICS
PRETORIA

18 AUGUST 1980

TOTALE GROOTHANDELVERKOPE - JULIE 1980
VOORLOPIG

Die bedrae getoon verteenwoordig netto kontant-, krediet- en huurkoopverkope.

Die waarde van verkope teen konstante 1970 pryse is verkry deur die verkoopswaarde teen heersende pryse met behulp van die groothandelprysindex op basis 1970 = 100 te defleer.

TOTAL WHOLESALE TRADE SALES - JULY 1980
PRELIMINARY

The amounts shown represent net-cash, credit and hire-purchase sales.

The value of sales at constant 1970 prices is obtained by deflating the sales value at current prices by means of the wholesale price index on base 1970 = 100.

OPSOMMING - TOTALE GROOTHANDELVERKOPE

R milj./mil.

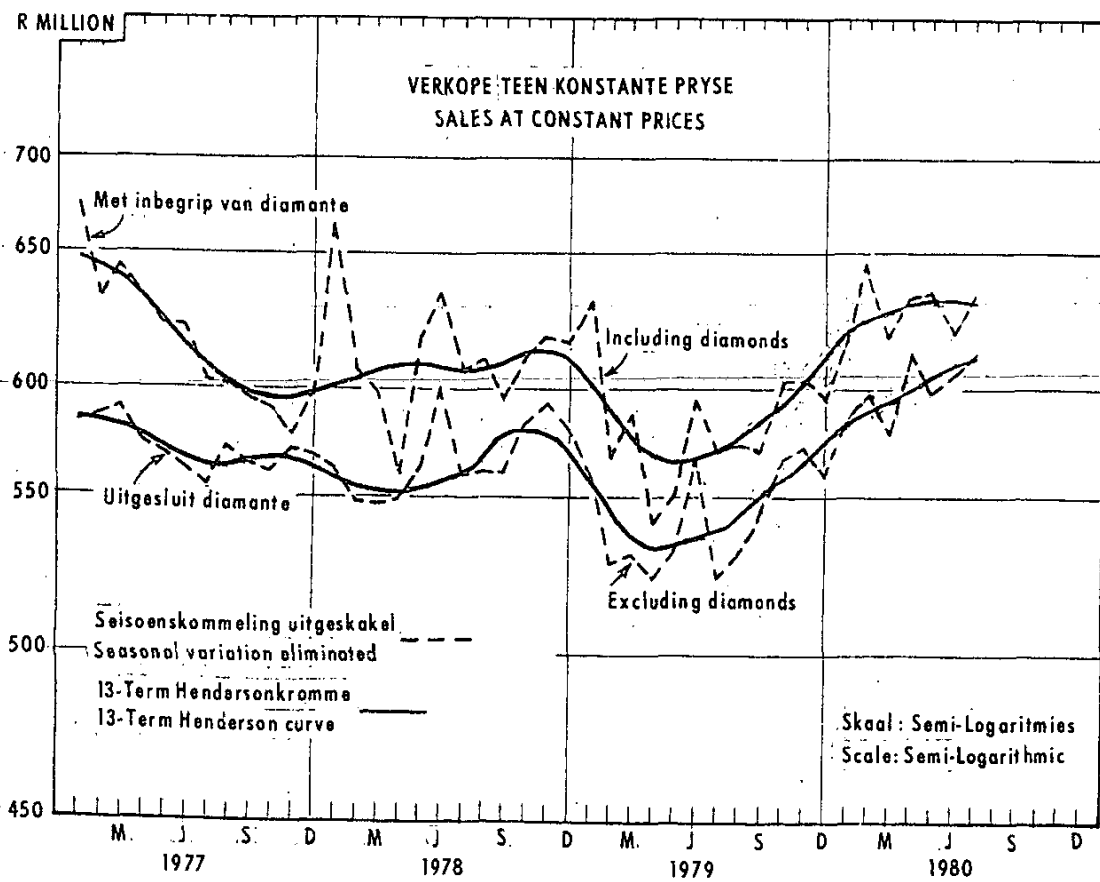
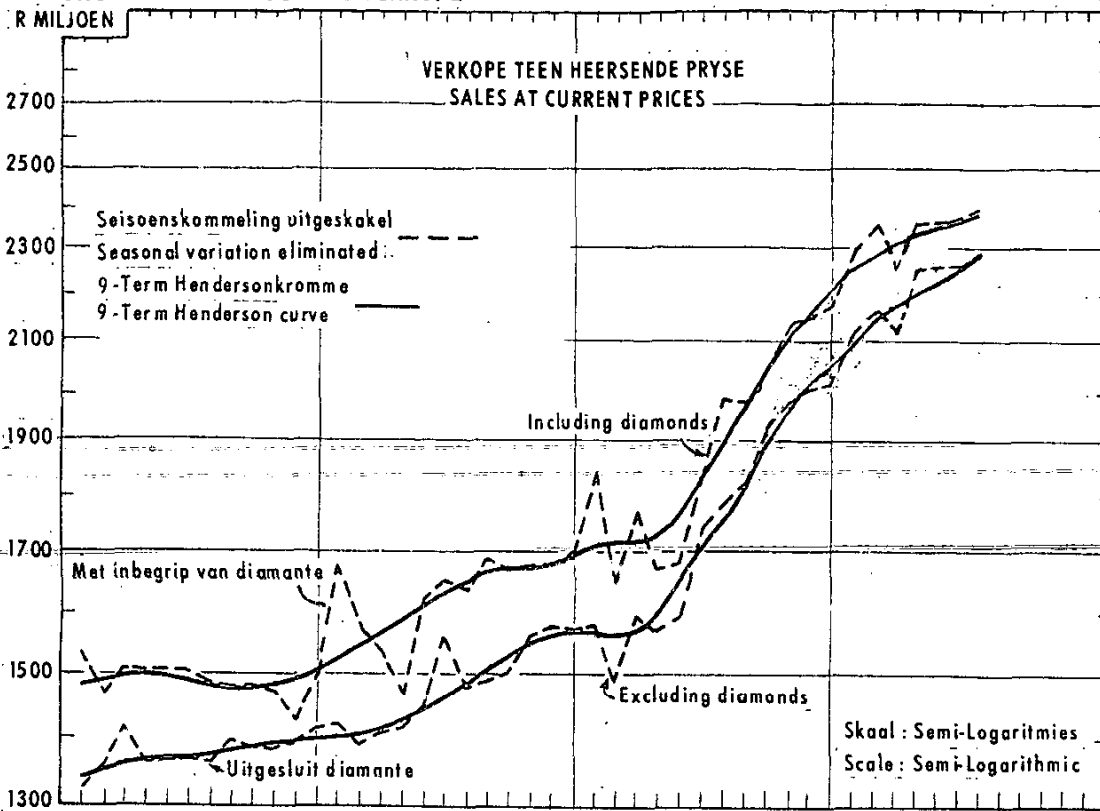
SUMMARY - TOTAL WHOLESALE TRADE SALES

Tydperk	Gemiddelde maandelikse verkope - Average monthly sales -		Persentasieverandering van verkope teen - Percentage change of sales at -		Period
	Teen heersende pryse At current prices	Teen konstante 1970 pryse At constant 1970 prices	Heersende pryse Current prices	Konstante 1970 pryse Constant 1970 prices	
<u>Met inbegrip van diamante, juweliers- en silwerware</u> <u>Werklik</u>					<u>Including diamonds, jewellery and silverware</u> <u>Actual</u>
Jun. 1978 - Mei 1979	1 686,2	596,3			Jun. 1978 - May 1979
Jun. 1979 - Mei 1980	2 149,4	604,0	+27,5	+1,3	Jun. 1979 - May 1980
<u>Seisoenskommeling uitgeskakel</u>					<u>Seasonal variation eliminated</u>
Des. 1979 - Febr. 1980	2 263,9	618,2	+ 2,5	+1,6	Dec. 1979 - Febr. 1980
Mrt. - Mei 1980	2 320,4	627,9			Mar. - May 1980
Febr. - Apr. 1980	2 319,2	630,8	+ 2,5	-0,3	Feb. - Apr. 1980
Mei - Jul. 1980	2 376,1	629,1			May - Jul. 1980
<u>Uitgesluit diamante, juweliers- en silwerware</u> <u>Werklik</u>					<u>Excluding diamonds, jewellery and silverware</u> <u>Actual</u>
Jun. 1978 - Mei 1979	1 545,1	559,1	+29,9	+2,0	Jun. 1978 - May 1979
Jun. 1979 - Mei 1980	2 007,7	570,1			Jun. 1979 - May 1980
<u>Seisoenskommeling uitgeskakel</u>					<u>Seasonal variation eliminated</u>
Des. 1979 - Febr. 1980	2 098,3	580,1	+ 5,0	+2,7	Dec. 1979 - Febr. 1980
Mrt. - Mei 1980	2 203,6	595,7			Mar. - May 1980
Febr. - Apr. 1980	2 175,3	595,0	+ 4,0	+1,8	Feb. - Apr. 1980
Mei - Jul. 1980	2 262,2	605,8			May - Jul. 1980

W.J. Mersels
SEKRETARIS VAN STATISTIEK
SECRETARY FOR STATISTICS

GROOTHANDEL - TOTALE VERKOPE

WHOLESALE TRADE - TOTAL SALES



TABEL 1 - TOTALE WAARDE VAN GROOTHANDELVERKOPE TWEEN HEERSENDE PRISE
1.1 - TOTALE VERKOPE MET INBEGRIP VAN DIAMANTE

TABEL 1 - TOTAL VALUE OF WHOLESALE TRADE SALES AT CURRENT PRICES
1.1 - TOTAL SALES INCLUDING DIAMONDS

Maand Month	Werklike waardes - Actual values													
	1974	1975	1976	1977	1978	1979	1980	Seisoenskommeeling uitgeskakel - Seasonal variation eliminated						
J	708,3	907,1	1 148,5	1 335,3	1 471,0	1 616,9	2 071,3	818,4	1 036,3	1 294,8	1 488,6	1 627,4	1 781,2	2 276,2
F	821,3	1 056,5	1 346,1	1 446,3	1 533,0	1 632,8	2 299,6	836,9	1 074,2	1 369,1	1 471,8	1 586,0	1 669,5	2 353,7
M	873,4	1 070,3	1 416,7	1 511,0	1 538,0	1 785,0	2 278,8	864,4	1 061,5	1 406,1	1 497,5	1 520,8	1 763,4	2 249,6
A	871,9	1 113,1	1 362,3	1 489,2	1 451,8	1 648,8	2 286,0	893,2	1 135,5	1 388,0	1 521,5	1 489,9	1 696,3	2 354,3
M	916,8	1 079,0	1 358,1	1 481,0	1 591,6	1 656,5	2 324,3	935,3	1 100,5	1 385,7	1 508,6	1 619,2	1 681,6	2 357,3
J	963,1	1 202,6	1 428,8	1 567,4	1 723,3	1 914,1	2 482,2	936,5	1 165,2	1 377,8	1 505,0	1 651,0	1 832,1	2 375,3
J	972,0	1 177,9	1 391,4	1 467,0	1 608,1	1 957,0	2 371,1	984,7	1 190,2	1 403,5	1 479,9	1 622,7	1 975,9	2 395,3
A	989,5	1 207,9	1 475,3	1 519,6	1 740,0	2 042,0		961,5	1 174,3	1 433,4	1 471,6	1 679,9	1 968,1	
S	1 020,5	1 263,2	1 485,7	1 510,4	1 669,2	2 060,2		991,4	1 230,4	1 452,2	1 480,7	1 641,2	2 028,6	
O	1 064,6	1 388,9	1 494,5	1 532,2	1 739,4	2 211,5		1 010,2	1 322,7	1 428,1	1 467,8	1 668,3	2 122,5	
N	1 085,1	1 408,0	1 541,3	1 520,4	1 791,0	2 294,6		993,1	1 303,3	1 439,4	1 426,8	1 683,5	2 160,6	
D	985,2	1 260,3	1 400,1	1 427,6	1 622,9	2 053,7		1 033,4	1 322,4	1 470,7	1 498,7	1 707,0	2 161,9	
Jaar Year	11 271,8	14 124,9	16 848,9	17 807,4	19 499,4	22 873,2								

1.2 - TOTALE VERKOPE UITGESLUIT DIAMANTE

Maand Month	Werklike syfers - Actual figures													
	1974	1975	1976	1977	1978	1979	1980	Seisoenskommeeling uitgeskakel - Seasonal variation eliminated						
J	645,9	838,5	1 079,1	1 170,8	1 253,8	1 397,0	1 881,4	727,8	944,6	1 215,9	1 318,2	1 413,5	1 574,7	2 121,1
F	720,1	953,8	1 223,3	1 335,8	1 364,7	1 463,8	2 114,7	736,6	972,9	1 245,6	1 360,7	1 392,9	1 495,8	2 162,3
M	744,5	969,6	1 264,3	1 406,0	1 400,0	1 589,8	2 108,0	746,2	974,2	1 272,1	1 414,2	1 407,2	1 597,8	2 118,6
A	772,1	1 006,0	1 233,9	1 329,0	1 379,2	1 525,3	2 148,4	788,4	1 028,1	1 266,1	1 372,3	1 433,6	1 590,8	2 244,9
M	804,4	1 002,6	1 258,2	1 338,8	1 431,8	1 573,8	2 188,9	816,3	1 019,2	1 284,1	1 369,7	1 469,2	1 615,2	2 247,3
J	849,9	1 101,7	1 341,7	1 420,2	1 625,9	1 816,2	2 358,2	824,8	1 065,7	1 291,0	1 360,2	1 552,8	1 733,5	2 250,2
J	869,9	1 066,5	1 286,6	1 332,7	1 453,5	1 758,5	2 247,8	886,3	1 084,2	1 307,1	1 354,1	1 478,0	1 789,9	2 289,0
A	877,1	1 099,4	1 333,7	1 423,8	1 519,1	1 860,1		861,6	1 080,7	1 312,0	1 399,9	1 492,5	1 826,0	
S	919,1	1 151,5	1 349,6	1 424,7	1 542,1	1 971,9		888,4	1 114,7	1 308,3	1 381,5	1 495,4	1 912,4	
O	950,8	1 240,1	1 346,5	1 451,6	1 631,6	2 093,1		906,4	1 179,7	1 276,6	1 372,7	1 540,7	1 976,3	
N	954,7	1 265,9	1 361,1	1 507,6	1 700,4	2 192,6		878,2	1 165,5	1 252,7	1 384,2	1 557,3	2 006,4	
D	899,2	1 156,7	1 282,6	1 367,4	1 519,1	1 958,8		926,9	1 191,8	1 321,2	1 404,4	1 559,8	2 011,4	
Jaar Year	10 007,7	12 852,4	15 360,6	16 508,5	17 821,3	21 200,9								

1/ Die Junie 1980 waardes is voorlopig terwyl die Julie 1980 waardes gebaseer is op ramings wat deur die respondente in die Junie 1980 opgawes verstrekk is. Finale ramings vir totale groothandelverkope volgens soort besigheid, sal in 'n afsonderlike Statistiese Nuuberig P.13.3 vrygestel word.

1/ The June 1980 values are preliminary while the July 1980 values are based on estimates furnished by the respondents in the June 1980 returns. Final estimates for total wholesale trade by kind of business will be released in a separate Statistical News Release P.13.3.

TABLE 2 - TOTALE WAARDE VAN GROOTHANDELVKOPPE TWEEN KONSTANTE 1970 PRIJSE
2.1 - TOTALE VERKOPPE MET INBEGRIP VAN DIAMANTE

R milj./mill.

TABLE 2 - TOTAL VALUE OF WHOLESALE TRADE SALES AT CONSTANT 1970 PRICES
2.1 - TOTAL SALES INCLUDING DIAMONDS

Maand Month	Merklike waardes - Actual values													
	1974	1975	1976	1977	1978	1979	1980	1974	1975	1976	1977	1978	1979	1980
J	504,5	535,9	566,2	587,2	580,1	549,8	561,7	582,5	612,6	639,5	656,0	642,7	605,9	617,3
F	556,2	620,5	659,0	621,6	599,7	560,2	626,5	570,2	635,0	673,8	635,0	614,0	574,5	643,2
M	588,1	629,1	695,1	643,5	600,7	588,5	620,7	584,7	627,7	694,2	642,6	598,7	585,9	617,6
A	577,9	641,2	652,8	628,8	577,6	539,1	615,8	593,0	653,3	663,2	639,5	569,3	552,1	631,6
M	600,1	613,0	637,3	612,6	605,5	541,9	617,5	611,1	625,2	652,5	628,5	622,7	556,9	634,6
J	620,3	680,6	668,8	644,0	659,5	617,2	657,0 ^{1/}	602,8	658,6	642,1	613,0	623,8	582,3	619,2 ^{1/}
J	615,7	658,5	647,6	598,1	600,7	563,7	621,5 ^{1/}	623,8	665,2	654,3	605,6	610,6	574,1	633,5 ^{1/}
A	618,7	665,4	677,0	618,1	628,2	588,2		603,0	649,7	662,3	604,5	614,1	574,9	
S	636,4	695,3	677,6	616,3	610,6	587,2		612,7	671,3	657,5	602,1	600,1	579,2	
O	657,5	723,7	672,3	618,2	636,0	629,7		618,3	683,6	637,5	589,0	607,1	602,3	
N	663,4	703,7	688,5	612,8	654,0	649,0		608,4	651,8	641,7	571,4	608,3	602,6	
D	592,9	625,1	618,8	572,1	586,7	570,9		623,7	656,8	649,0	597,0	611,5	594,0	
Jaar Year	7 231,6	7 791,9	7 861,0	7 373,3	7 319,2	6 985,5								

2.2 - TOTALE VERKOPPE UITGESKAKELT DIAMANTE

Maand Month	Merklike waardes - Actual values													
	1974	1975	1976	1977	1978	1979	1980	1974	1975	1976	1977	1978	1979	1980
J	465,3	492,7	533,9	515,0	497,2	494,3	517,8	526,2	556,4	602,2	580,5	561,0	557,4	583,8
F	492,5	556,9	602,0	573,1	538,2	517,6	583,8	507,0	571,8	615,9	585,2	549,5	529,2	597,5
M	507,0	566,7	624,3	597,4	555,7	539,3	581,3	505,2	563,7	620,1	592,5	550,9	534,7	576,7
A	515,1	574,8	593,2	558,5	533,8	508,0	584,0	527,3	588,5	609,4	577,0	554,9	530,1	610,9
M	529,3	565,6	590,9	558,3	533,3	521,0	586,2	535,7	574,8	603,1	571,0	566,5	533,1	599,4
J	549,1	618,1	628,4	587,8	627,7	592,6	628,4 ^{1/}	533,3	598,4	606,1	565,4	603,7	570,4	605,4 ^{1/}
J	551,4	589,4	599,0	546,8	550,3	513,7	592,5 ^{1/}	561,1	598,7	610,1	559,0	565,6	529,6	612,5 ^{1/}
A	548,0	598,2	611,2	581,5	572,4	542,4		537,8	587,7	601,4	572,7	564,0	534,3	
S	572,6	626,1	614,4	583,6	578,6	565,0		548,9	601,3	591,8	564,1	560,9	548,7	
O	585,8	652,5	603,7	587,5	608,8	599,9		556,1	619,0	571,3	555,1	574,3	565,7	
N	581,3	635,7	609,4	607,9	631,2	625,4		540,8	593,0	566,7	561,2	577,9	570,4	
D	538,8	575,5	567,2	549,1	560,6	548,9		556,1	593,1	583,4	561,5	571,8	558,9	
Jaar Year	6 436,1	7 052,3	7 177,6	6 846,5	6 807,7	6 568,1								

2.2 - TOTAL SALES EXCLUDING DIAMONDS

1/ Kyk nota tabel 1.1

1/ See note table 1.1