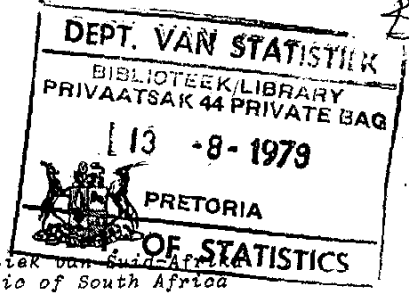


Biblioteek.



LIBRARY COPY
STATISTICAL NEWS RELEASE
DEPARTMENT OF STATISTICS
PRETORIA

STATISTIESE NUUSBERIG
DEPARTEMENT VAN STATISTIEK
PRETORIA

13 AUGUSTUS 1979

Republiek van Suid-Afrika
Republic of South Africa

13 AUGUST 1979

P.13.12

TOTALE GROOTHANDELVERKOPE - JULIE 1979
VOORLOPIG

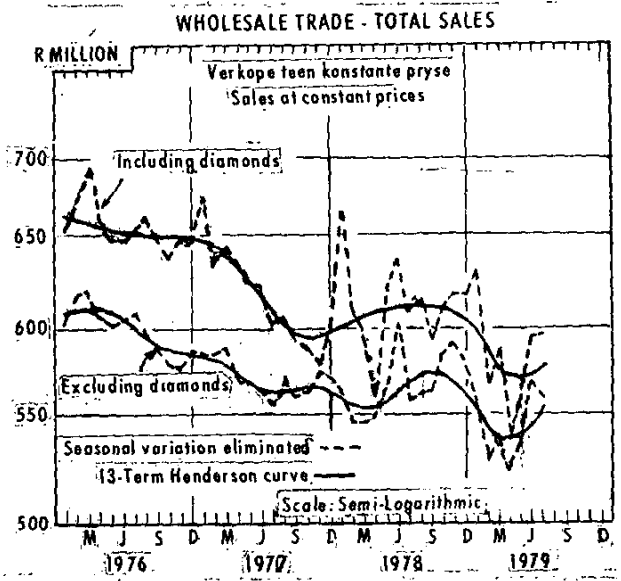
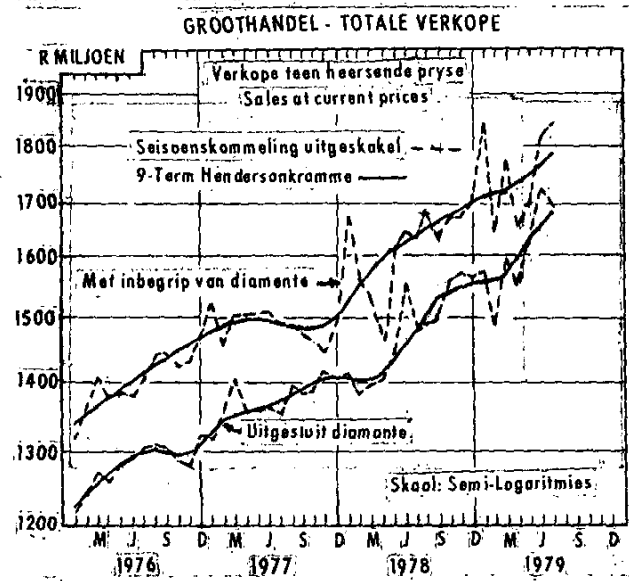
Die bedrae getoon verteenwoordig netto kontant-, krediet- en huurkoopverkope.

Die waarde van verkope teen konstante 1970 pryse is verkry deur die verkoopswaarde teen heersende pryse met behulp van die groothandelprysindeks op basis 1970 = 100 te defleer.

TOTAL WHOLESALE TRADE SALES - JULY 1979
PRELIMINARY

The amounts shown represent net-cash, credit and hire-purchase sales.

The value of sales at constant 1970 prices is obtained by deflating the sales value at current prices by means of the wholesale price index on base 1970 = 100



OPSOMMING - TOTALE GROOTHANDELVERKOPE

R milj./mil.

SUMMARY - TOTAL WHOLESALE TRADE SALES

Tydperk	Gemiddelde maandelikse verkope Average monthly sales		Persentasieverandering van verkope teen - Percentage change of sales at -		Period
	Teen heersende pryse At current prices	Teen konstante 1970 pryse At constant 1970 prices	Heersende pryse Current prices	Konstante 1970 pryse Constant 1970 prices	
<u>Met inbegrip van diamante, juweliers- en silwerware</u> <u>Werklik</u>					<u>Including diamonds, jewellery and silverware</u> <u>Actual</u>
Jun. 1977 - Mei 1978	1 512,5	601,9			Jun. 1977 - May 1978
Jun. 1978 - Mei 1979	1 686,2	596,3	+11,5	-0,9	Jun. 1978 - May 1979
<u>Seisoenskommeling uitgeskakel</u>					<u>Seasonal variation eliminated</u>
Des. 1978 - Febr. 1979	1 729,4	603,1	- 1,4	-7,3	Dec. 1978 - Feb. 1979
Mrt. - Mei 1979	1 704,9	559,2			Mar. - May 1979
Febr. - Apr. 1979	1 693,6	564,4			Feb. - Apr. 1979
Mei - Jul. 1979	1 778,3	578,5	+ 5,0	+2,5	May - Jul. 1979
<u>Uitgesluit diamante, juweliers- en silwerware</u> <u>Werklik</u>					<u>Excluding diamonds, jewellery and silverware</u> <u>Actual</u>
Jun. 1977 - Mei 1978	1 396,5	560,2	+10,6	-0,2	Jun. 1977 - May 1978
Jun. 1978 - Mei 1979	1 545,1	559,2			Jun. 1978 - May 1979
<u>Seisoenskommeling uitgeskakel</u>					<u>Seasonal variation eliminated</u>
Des. 1978 - Febr. 1979	1 544,6	555,1	+ 2,7	-4,9	Dec. 1978 - Feb. 1979
Mrt. - Mei 1979	1 585,6	527,8			Mar. - May 1979
Febr. - Apr. 1979	1 547,8	526,3			Feb. - Apr. 1979
Mei - Jul. 1979	1 670,1	551,8	+ 7,9	+4,8	May - Jul. 1979

SEKRETARIS VAN STATISTIEK
SECRETARY FOR STATISTICS

TABLE 1 - TOTALE WAARDE VAN GROOTHANDELVERKOPE TEEN HEERSENDE PRYSE
1.1 - TOTALE VERKOPE MET INBEKERIP VAN DIAMANTE

-2-
R milj./mill.

TABLE 1 - TOTAL VALUE OF WHOLESALE TRADE SALES AT CURRENT PRICES
1.1 - TOTAL SALES INCLUDING DIAMONDS

Maand Month	Werklike waardes - Actual values													
	1973	1974	1975	1976	1977	1978	1979	1973	1974	1975	1976	1977	1978	1979
J	533,5	708,3	907,1	1 148,5	1 335,3	1 471,0	1 616,9	622,1	822,5	1 046,9	1 315,9	1 526,0	1 677,8	1 841,6
F	621,1	821,3	1 056,5	1 346,1	1 446,3	1 553,0	1 632,8	634,9	836,9	1 073,2	1 362,9	1 460,7	1 566,2	1 646,0
M	655,7	873,4	1 070,3	1 416,7	1 511,0	1 538,0	1 785,0	649,3	865,3	1 062,1	1 408,5	1 504,5	1 529,6	1 774,4
A	606,5	871,9	1 113,1	1 362,3	1 489,2	1 451,8	1 648,8	623,4	891,2	1 131,3	1 376,6	1 502,0	1 462,6	1 660,4
M	688,1	916,8	1 079,0	1 358,1	1 481,0	1 591,6	1 656,5	700,7	934,1	1 097,9	1 381,1	1 504,2	1 615,3	1 680,0
J	679,1	963,1	1 202,6	1 428,8	1 567,4	1 723,3	1 895,5	661,8	936,7	1 165,0	1 376,8	1 503,3	1 649,7	1 812,4
J	670,3	972,0	1 177,9	1 391,4	1 467,0	1 608,1	1 814,8	682,9	984,8	1 190,5	1 406,0	1 485,2	1 631,6	1 842,4
A	750,6	989,5	1 207,9	1 475,3	1 519,6	1 740,0		727,8	961,5	1 174,9	1 434,6	1 474,6	1 684,9	
S	760,5	1 020,5	1 263,2	1 485,7	1 510,4	1 669,2		735,7	991,0	1 230,5	1 451,2	1 479,4	1 637,1	
O	809,4	1 064,6	1 388,9	1 494,5	1 532,2	1 739,4		765,2	1 009,3	1 322,1	1 427,8	1 469,8	1 673,6	
N	879,3	1 085,1	1 408,0	1 541,3	1 520,4	1 791,0		797,5	991,8	1 300,7	1 433,2	1 420,6	1 675,9	
D	738,3	985,2	1 260,3	1 400,1	1 427,6	1 622,9		771,2	1 032,2	1 322,2	1 467,2	1 495,1	1 700,7	
Jaar Year	8 392,5	11 271,8	14 134,9	16 848,9	17 807,4	19 499,4								

1.2 - TOTALE VERKOPE UITGESLUIT DIAMANTE

Maand Month	Werklike syfers - Actual figures													
	1973	1974	1975	1976	1977	1978	1979	1973	1974	1975	1976	1977	1978	1979
J	489,3	645,9	838,5	1 079,1	1 170,8	1 253,8	1 397,0	550,0	727,7	944,6	1 216,0	1 320,9	1 416,0	1 578,5
F	546,7	720,1	953,8	1 223,3	1 335,8	1 364,7	1 463,8	561,8	736,5	972,3	1 242,9	1 357,3	1 386,0	1 486,1
M	579,7	744,5	969,6	1 264,3	1 406,0	1 400,0	1 589,8	580,2	746,3	973,9	1 270,9	1 413,5	1 404,9	1 594,6
A	531,9	772,1	1 006,0	1 233,9	1 329,0	1 379,2	1 525,3	543,1	787,6	1 026,0	1 258,5	1 358,8	1 412,4	1 562,8
M	599,0	804,4	1 002,6	1 258,2	1 338,8	1 431,8	1 573,8	606,1	815,8	1 017,6	1 278,7	1 360,7	1 455,3	1 596,1
J	604,7	849,9	1 017,7	1 342,7	1 420,2	1 625,9	1 797,7	587,8	824,3	1 064,9	1 291,3	1 362,4	1 537,9	1 721,9
J	598,3	869,9	1 066,5	1 286,6	1 332,7	1 453,5	1 665,3	612,4	885,7	1 082,9	1 305,4	1 352,3	1 475,9	1 692,4
A	649,0	877,1	1 099,4	1 333,7	1 423,8	1 519,1		636,7	860,6	1 079,0	1 307,9	1 395,0	1 486,4	
S	672,6	919,1	1 151,5	1 349,6	1 424,7	1 542,1		648,3	888,2	1 115,3	1 310,0	1 385,7	1 501,6	
O	694,1	950,8	1 240,1	1 346,5	1 451,6	1 631,6		663,1	908,5	1 184,5	1 284,2	1 385,0	1 539,4	
N	756,6	954,7	1 265,9	1 361,1	1 507,6	1 700,4		696,2	880,5	1 171,2	1 260,3	1 397,0	1 575,4	
D	668,5	899,2	1 156,7	1 282,6	1 367,4	1 519,1		687,8	927,4	1 195,0	1 325,0	1 411,9	1 569,1	
Jaar Year	7 390,4	10 007,7	12 852,4	15 360,6	16 508,5	17 821,3								

* Hersien

1/ Die Junie 1979 waardes is voorlopig terwyl die Julie 1979 waardes gebaseer is op ramings wat deur die respondente in die Mei 1979 opgewas verstrek is. Finale ramings vir totale groothandelverkope volgens soort besigheid, sal in 'n afsonderlike Statistiese Nuisberig P.13.3 vrygestel word.

* Revised

1/ The June 1979 values are preliminary while the July 1979 values are based on estimates furnished by the respondents in the May 1979 returns. Final estimates for total wholesale trade by kind of business will be released in a separate Statistical News Release P.13.3.

1.2 - TOTAL SALES EXCLUDING DIAMONDS

TABLE 2 - TOTALE WAARDE VAN GROOTHANDELVKOPPE TEEN KONSTANTE 1970 PRIJSE
2.1 - TOTALE VERKOPPE MET INBEGRIJP VAN DIAMANTE

-3-
R milj./mill.

Maand Month	Werklike waardes - Actual values												Seisoenskommeling uitgeskekel - Seasonal variation eliminated											
	1973	1974	1975	1976	1977	1978	1979	1973	1974	1975	1976	1977	1978	1979	1973	1974	1975	1976	1977	1978	1979			
J	441,7	504,5	535,9	566,2	587,2	580,1	549,8	514,1	585,8	618,8	649,9	672,5	665,3	628,3	521,9	570,1	634,3	671,0	631,0	607,0	566,4			
F	507,6	596,2	620,5	659,0	621,6	599,7	560,2	528,2	584,7	627,1	693,7	613,0	599,5	586,7	505,6	592,6	651,8	658,6	632,0	559,2	540,2			
M	531,5	588,1	629,1	695,1	643,5	600,7	588,5	552,6	609,8	623,1	648,2	622,7	615,5	550,7	520,7	602,4	659,3	645,8	620,3	634,9	592,3 ^{1/}			
A	489,6	577,9	641,2	652,8	628,8	557,6	531,1	552,6	609,8	623,1	648,2	622,7	615,5	550,7	527,2	623,2	663,7	651,7	602,0	605,9	592,6 ^{1/}			
M	545,1	600,1	613,0	637,3	612,6	605,5	541,9	520,7	602,4	659,3	645,8	620,3	634,9	592,3 ^{1/}	555,7	602,4	648,4	659,7	601,4	610,0	592,6 ^{1/}			
J	517,5	615,7	658,5	647,6	598,1	600,7	587,3 ^{1/}	527,2	623,2	663,7	651,7	602,0	605,9	592,6 ^{1/}	555,7	602,4	648,4	659,7	601,4	610,0	592,6 ^{1/}			
A	571,5	618,7	665,4	677,0	618,1	628,2	587,3 ^{1/}	555,7	602,4	648,4	659,7	601,4	610,0	592,6 ^{1/}	556,0	612,1	669,8	653,4	595,9	591,3	592,6 ^{1/}			
S	578,5	636,4	695,3	677,6	616,3	610,6	587,3 ^{1/}	571,1	618,8	684,2	638,2	590,2	609,3	592,6 ^{1/}	582,3	609,0	654,0	645,5	577,1	616,7	592,6 ^{1/}			
O	607,7	697,5	723,7	672,3	618,2	636,0	587,3 ^{1/}	582,3	609,0	654,0	645,5	577,1	616,7	592,6 ^{1/}	559,4	623,4	657,8	649,8	599,5	614,7	592,6 ^{1/}			
N	641,4	663,4	703,7	688,5	612,8	654,0	587,3 ^{1/}	559,4	623,4	657,8	649,8	599,5	614,7	592,6 ^{1/}	6501,2	7231,6	7921,9	7861,0	7373,3	7319,2	592,6 ^{1/}			
D	533,9	592,9	625,1	618,8	572,1	586,7	587,3 ^{1/}	6501,2	7231,6	7921,9	7861,0	7373,3	7319,2	592,6 ^{1/}	6501,2	7231,6	7921,9	7861,0	7373,3	7319,2	592,6 ^{1/}			
Jaar Year	6 501,2	7 231,6	7 921,9	7 861,0	7 373,3	7 319,2	7 319,2	6 501,2	7 231,6	7 921,9	7 861,0	7 373,3	7 319,2	7 319,2	6 501,2	7 231,6	7 921,9	7 861,0	7 373,3	7 319,2	7 319,2			

2.2 - TOTALE VERKOPPE UITGESLUIT DIAMANTE

Maand Month	Werklike waardes - Actual values												Seisoenskommeling uitgeskekel - Seasonal variation eliminated											
	1973	1974	1975	1976	1977	1978	1979	1973	1974	1975	1976	1977	1978	1979	1973	1974	1975	1976	1977	1978	1979			
J	408,3	465,3	492,7	533,9	515,0	497,2	494,3	461,4	526,4	556,8	602,8	582,2	562,5	559,2	465,4	507,1	572,0	615,5	585,0	548,1	526,6			
F	450,2	492,5	556,9	602,0	573,1	538,2	517,6	470,9	503,9	561,9	617,3	589,6	547,0	530,3	442,8	527,3	588,0	606,9	572,6	548,1	522,1			
M	472,8	507,0	566,7	624,3	597,4	555,7	539,3	484,4	535,6	573,9	601,3	568,6	563,9	531,1	468,6	533,0	597,5	604,5	563,5	601,3	565,9 ^{1/}			
A	431,9	515,1	574,8	593,2	558,5	533,8	508,0	483,2	560,9	597,8	607,3	554,6	558,7	558,5 ^{1/}	497,9	537,6	587,1	599,8	570,4	560,7	558,5 ^{1/}			
M	480,8	529,3	565,6	590,9	558,3	553,3	521,0	497,9	537,6	587,1	599,8	570,4	560,7	558,5 ^{1/}	501,4	549,0	601,7	591,9	564,3	560,6	558,5 ^{1/}			
J	481,5	549,1	618,1	628,4	587,8	627,7	590,8 ^{1/}	508,4	577,1	621,2	574,8	560,6	582,4	565,9 ^{1/}	522,4	541,9	596,1	571,9	570,2	591,4	565,9 ^{1/}			
J	472,2	551,4	589,4	599,0	546,8	550,3	549,6 ^{1/}	504,6	556,7	595,8	587,2	567,9	571,9	565,9 ^{1/}	504,6	556,7	595,8	587,2	567,9	571,9	565,9 ^{1/}			
A	507,5	548,0	598,2	611,2	581,5	572,4	549,6 ^{1/}	497,9	537,6	587,1	599,8	570,4	560,7	558,5 ^{1/}	501,4	549,0	601,7	591,9	564,3	560,6	558,5 ^{1/}			
S	523,2	572,6	626,1	614,4	583,6	578,6	549,6 ^{1/}	508,4	577,1	621,2	574,8	560,6	582,4	565,9 ^{1/}	522,4	541,9	596,1	571,9	570,2	591,4	565,9 ^{1/}			
O	535,1	585,8	652,5	603,7	587,5	608,8	549,6 ^{1/}	504,6	556,7	595,8	587,2	567,9	571,9	565,9 ^{1/}	504,6	556,7	595,8	587,2	567,9	571,9	565,9 ^{1/}			
N	564,1	581,3	635,7	609,4	607,9	631,2	549,6 ^{1/}	504,6	556,7	595,8	587,2	567,9	571,9	565,9 ^{1/}	504,6	556,7	595,8	587,2	567,9	571,9	565,9 ^{1/}			
D	490,0	538,8	575,5	567,2	549,1	560,6	549,6 ^{1/}	504,6	556,7	595,8	587,2	567,9	571,9	565,9 ^{1/}	504,6	556,7	595,8	587,2	567,9	571,9	565,9 ^{1/}			
Jaar Year	5 817,6	6 436,1	7 052,3	7 177,6	6 846,5	6 807,7	6 807,7	5 817,6	6 436,1	7 052,3	7 177,6	6 846,5	6 807,7	6 807,7	5 817,6	6 436,1	7 052,3	7 177,6	6 846,5	6 807,7	6 807,7			

* Hersien

^{1/} Kyk nota tabel 1.1

* Revised

^{1/} See note table 1.1