


REPUBLIEK VAN SUID-AFRIKA
REPUBLIC OF SOUTH AFRICA



SENTRALE
STATISTIEKDIENS
CENTRAL
STATISTICAL SERVICE

Groothanderverkope

Januarie 1994

Wholesale trade sales

January 1994

Statistiese vrystelling P6141.2
Statistical release

Om 'n suksesvolle statistiese stelsel in die RSA te bedryf, is die samewerking tussen die Sentrale Statistiekdiens en die inwoners van die RSA, die private sektor en die owerheidsinstellings onontbeerlik. Sonder hierdie volgehoue samewerking en welwillendheid sal die tydige beskikbaarstelling van relevante en betroubare amptelike statistieke nie moontlik wees nie.

Co-operation between the Central Statistical Service and the residents of the RSA, the private sector and the government institutions is essential for a successful statistical system in the RSA. Without this continued co-operation and goodwill, the timely release of relevant and reliable official statistics will not be possible.

Embargo: 08:00
Datum/Date: 14 April 1994

Uitgegee deur die Sentrale Statistiekdiens
Private Sak X44
PRETORIA
0001

Published by the Central Statistical Service
Private Bag X44
PRETORIA
0001

Hierdie publikasie of enige gedeelte daarvan mag sonder voorafgoedkeuring gereproduseer word, gestoor word vir ontsluitingsdoeleindes, of versend word in enige formaat deur gebruikmaking van enige middel, mits die SSD as bron vermeld word.

This publication or any part thereof may be reproduced, stored in a retrieval system, or transmitted in any form or by any means without prior permission, provided that the CSS is acknowledged as the source.

SSD-biblioteek Katalogisering-in-Publikasie (KIP) Data
CSS Library Cataloguing-in-Publication (CIP) Data

Groothandelverkope / Sentrale Statistiekdiens = Wholesale trade sales / Central Statistical Service. - 1993 - Pretoria: Central Statistical Service, 1994 - p. ; 30cm. (Statistiese vrystelling = Statistical release; P6141.2)
Series formerly available as: Statistiese nuusberig = Statistical news release; P6141.2 and P13.3
Monthly
1. Wholesale trade. I. South Africa. Central Statistical Service. II. Suid-Afrika. Sentrale Statistiekdiens. III. Title. IV. Series.
(LCSH 11)

'n Volledige stel SSD-publikasies is beskikbaar by die SSD-biblioteek en die volgende biblioteke:

Staatsbiblioteek, Pretoria
Parlementsbiblioteek, Kaapstad
Suid-Afrikaanse Biblioteek, Kaapstad
Bloemfontein Openbare Biblioteek
Natal Society Library, Pietermaritzburg
Johannesburg Openbare Biblioteek

A complete set of CSS Publications is available at the CSS Library and the following libraries:

State Library, Pretoria
Library of Parliament, Cape Town
South African Library, Cape Town
Bloemfontein Public Library
Natal Society Library, Pietermaritzburg
Johannesburg Public Library

GROOTHANDELVERKOPE NEEM AF

Die waarde van groothandelverkope (diamante uitgesluit) vir Januarie 1994 (R11 618,2 miljoen) toon na seisoenaanpassing 'n afname van 2,9% vergeleke met Desember 1993. Groothandelaars in tekstiele, klerasie en skoelstel het die grootste afname in verkope getoon (-17,5%), gevolg deur groothandelaars in meubels en huishoudelike benodigdhede (-8,9%). Groothandelaars in diverse goedere, wat die grootste "markaandeel" het, het 'n afname van 7,9% in verkope aangeteken.

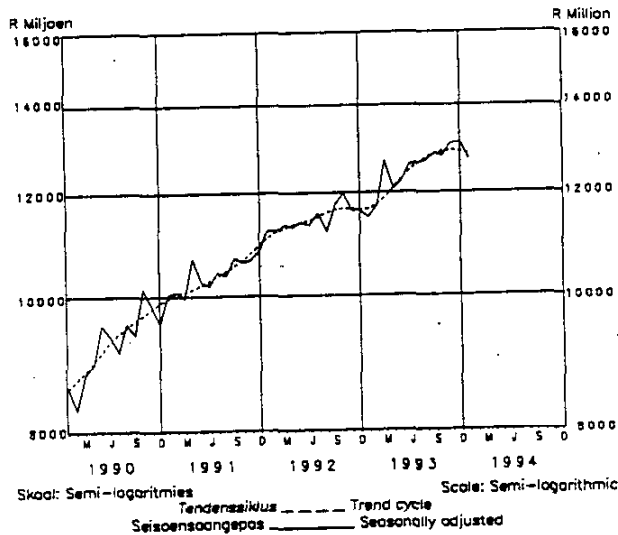
Die groothandelverkope (diamante uitgesluit) vir Januarie 1994 is 0,9% laer as die verwagte verkope vir Januarie 1994 (R11 726,0 miljoen), soos deur die groothandelaars in die vooruitsig gestel. Die verwagte groothandelverkope (diamante uitgesluit) vir Februarie 1994 bedra R12 194,6 miljoen (soos gepubliseer in statistiese vrystelling P6141.1 van 24 Maart 1994) en toon na seisoenaanpassing 'n afname van 1,0% vergeleke met die finale gegewens vir Januarie 1994.

WHOLESALE TRADE SALES DECREASE

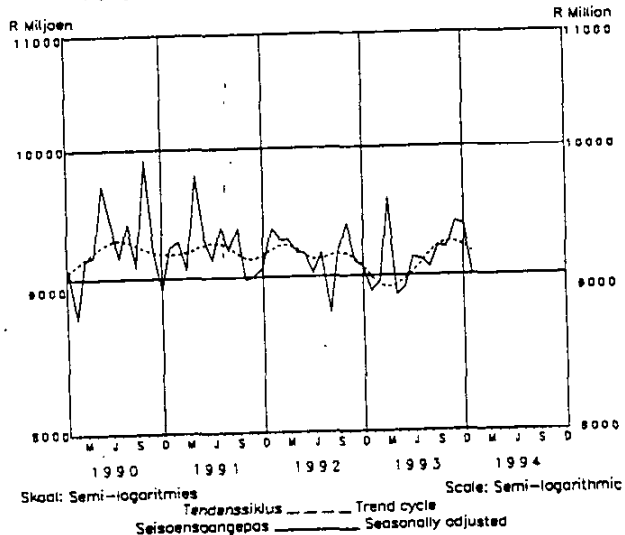
The value of wholesale trade sales (excluding diamonds) for January 1994 (R11 618,2 million) reflect a decrease of 2,9% compared with December 1993 after seasonal adjustment. Wholesalers in textiles, clothing and footwear showed the largest decrease in sales (-17,5%), followed by wholesalers in furniture and household requisites (-8,9%). Wholesalers in miscellaneous goods, which have the largest "market share", recorded a decrease of 7,9% in sales.

The wholesale trade sales (excluding diamonds) for January 1994 are 0,9% lower than the expected sales for January 1994 (R11 726,0 million), as foreseen by the wholesalers. The expected wholesale trade sales (excluding diamonds) for February 1994 amount to R12 194,6 million (as published in statistical release P6141.1 of 24 March 1994) and reflect a decrease of 1,0% compared with the final data for January 1994 after seasonal adjustment.

**GROOTHANDELVERKOPE
UITGESONDERD DIAMANTE
HEERSENDE PRYSE / CURRENT PRICES**



**WHOLESALE TRADE SALES
EXCLUDING DIAMONDS
KONSTANTE 1990-PRYSE / CONSTANT 1990 PRICES**



NAVRAE:

PRETORIA Tel. (012) 310-8911
Private Sak X44, Pretoria, 0001
Faks: 310-8500 310-8501

BLOEMFONTEIN (051) 477767 KEMPTON PARK (011) 3943420/1
DURBAN (031) 3053904 KIMBERLEY (0531) 33965
KAAPSTAD/CAPE TOWN (021) 4612098 XLERKSDORP (018) 4624008

ENQUIRIES:

PRETORIA Tel. (012) 310-8911
Private Bag X44, Pretoria, 0001
Fax: 310-8500 310-8501

NELSPRUIT (01311) 52455/6
PIETERSBURG (01521) 71609
PORT ELIZABETH (041) 523801/2

Tydperk - Period	Verkope - (Diamante uitgesluit) Sales - (Excluding diamonds)		Persentasieverandering van verkope Percentage change of sales	
	Teen heer- sende pryse At current prices	Teen konstan- te 1990-pryse At constant 1990 prices	Teen heer- sende pryse At current prices	Teen konstan- te 1990-pryse At constant 1990 prices
	R. Milj./Mill.			
Werklike waardes/Actual values				
Nov. 1993 - Jan. 1994	38 998,8	27 655,7	+11,8	+2,7
Nov. 1992 - Jan. 1993	34 871,5	26 918,9		
Seisoensaangepaste waardes/ Seasonally adjusted values				
Nov. 1993 - Jan. 1994	38 876,7	27 786,2	+1,5	+1,2
Aug. 1993 - Okt./Oct. 1993	38 306,0	27 462,3		


 pp
 HOOF: SENTRALE STATISTIEKDIENS
 HEAD: CENTRAL STATISTICAL SERVICE

OPMERKINGS

Hierdie statistiese vrystelling toon finale ramings van die groothandelverkope. Die opname word op 'n firmabasis gedoen. Die resultate van die steekproefopname word verhef om die totale groothandelverkope te verteenwoordig. Beide die werklike en seisoensaangepaste waardes van groothandelverkope volgens soort besigheid teen heersende sowel as konstante 1990-pryse word getoon. Die waarde van verkope teen konstante 1990-pryse ten opsigte van elke soort besigheid is verkry deur die verkoopwaarde teen heersende pryse met behulp van sub-indekse van die produksieprysindeks op basis 1990 = 100 te defleer.

Groothandelverkope teen heersende pryse sluit BTW in.

'n Voorlopige raming van totale groothandelverkope word in statistiese vrystelling P6141.1 gepubliseer.

NOTES

This statistical release shows final estimates of the wholesale trade sales. The survey is conducted on a firm basis. The results of the sample survey are raised to represent the total wholesale trade sales. Both actual and seasonally adjusted values of wholesale trade sales according to kind of business at current as well as constant 1990 prices are shown. The value of sales at constant 1990 prices in respect of each kind of business is obtained by deflating the sales value at current prices by means of sub-indices of the production price index on base 1990 = 100.

Wholesale trade sales at current prices include VAT.

A preliminary estimate of total wholesale trade sales is published in statistical release P6141.1.

GROOTHANDELVERKORPE VOLGENS SOORT BESIGHEID
TABEL 1.1 - TEEN HEERSENDE PRYSE

WHOLESALE TRADE SALES BY KIND OF BUSINESS
TABLE 1.1 - AT CURRENT PRICES

R MIJ./M1111.

Soort besigheid Kind of business	Werklike waardes - Actual values				Seisoensaangepaste waardes - Seasonally adjusted values				
	Jan. 1994	Des./ Dec. 1993	Jan. 1993	Jan. 1994	Jan. 1994	Des./ Dec. 1993	Nov. 1993	Okt./ Oct. 1993	Jan. 1993
Totaal/Total	11 840,1	13 254,2*	10 848,5	11 840,1	10 848,5				
Diamante ingesluit Including diamonds	11 618,2	12 924,9*	10 504,0	11 618,2	10 504,0				11 478,3
Diamante uitgesluit Excluding diamonds	2 507,0	3 302,3	2 469,9	2 507,0	2 469,9				2 623,9
Voedsel, drank en tabak Foodstuffs, beverages and tobacco	624,7	740,0	378,3	624,7	378,3				397,5
Lewende hawe en land- bouprodukte Livestock and produce	196,7	264,9	207,5	196,7	207,5				291,4
Tekstiele, kleraste en skoeiseel Textiles, clothing and footwear	247,6	440,9*	259,6	247,6	259,6				409,1
Meubels en huishou- delike benodigdhede Furniture and house- hold requisites	571,1	539,4	462,6	571,1	462,6				514,3
Kantoor- en winkeluit- rusting, boeke en skryfbehoeftes Office and shop equip- ment, books and stationery	221,9	329,3	344,6	221,9	344,6				
Diamante, juweliers- en silwerware Diamonds, Jewellery and silverware	1 071,0	1 210,6	1 001,7	1 071,0	1 001,7				1 156,0
Farmaseutiese en che- miese produkte Pharmaceutical and chemical products	1 135,5	1 050,6	1 039,8	1 135,5	1 039,8				1 245,0
Konstruksie- en bouma- teriale Construction and build- ing materials	1 937,8	1 721,1	1 597,4	1 937,8	1 597,4				1 729,8
Masjinerie en uitrus- ting (myn, nywerheid en landbou) Machinery and equip- ment (mining, indus- trial and agricul- tura)	3 326,6	3 655,1	3 087,2	3 326,6	3 087,2				3 177,3
Diverse/Miscellaneous									

* Hersien

* Revised

**GROOTHANDELVERKOPE VOLGENS SOORT BESIGHEID
TABEL 1.2 - TEEN KONSTANTE 1990-PRYSE**

R M11J./M111.

**WHOLESALE TRADE SALES BY KIND OF BUSINESS
TABLE 1.2 - AT CONSTANT 1990 PRICE**

Soort besigheid Kind of business	Werklike waardes - Actual values				Seisoensaangepaste waardes - Seasonally adjusted values					
	Jan. 1994	Des./ Dec. 1993	Jan. 1993	Jan. 1994	Jan. 1994	Des./ Dec. 1993	Nov. 1993	Okt./ Oct. 1993	Jan. 1993	
Totaal/Total	8 469,1	9 538,2*	8 390,2	8 469,1	8 390,2	9 005,3	9 376,9	9 404,0	9 201,9	8 877,3
Diamante ingesluit Including diamonds	8 205,5	9 147,2*	8 102,9	8 205,5	8 102,9	1 790,2	1 901,7	1 948,2	1 886,3	1 938,4
Diamante uitgesluit Excluding diamonds	1 680,2	2 236,0	1 820,9	1 680,2	1 820,9	433,3	452,2	430,1	418,0	289,5
Voedsel, drank en tabak Foodstuffs, beverages and tobacco	412,7	485,5	278,4	412,7	278,4	199,0	243,8	246,2	265,6	225,7
Lewende hawe en land- bouprodukte Livestock and produce	142,1	192,1	161,5	142,1	161,5	267,5	291,0*	262,5*	269,5*	301,6
Tekstiele, kleraste en skoefsele Textiles, clothing and footwear	169,2	299,2*	190,4	169,2	190,4	424,0	396,4	413,6	422,9	372,2
Meubels en huisshou- delike benodigdhede Furniture and house- hold requisites	381,4	360,3	332,6	381,4	332,6	870,3	893,6	883,8	852,0	880,8
Kantoor- en winkeluit- rusting, boeke en skryfbenoefte Office and shop equip- ment, books and stationery	263,5	391,0	287,2	263,5	287,2	870,3	893,6	883,8	852,0	880,8
Diamante, juweliers- en silwerware Diamonds, jewellery and silverware	743,4	857,3	754,4	743,4	754,4	966,0	971,8	981,7	967,8	958,0
Farmaseutiese en che- miese produkte Pharmaceutical and chemical products	803,6	748,3	800,3	803,6	800,3	1 539,4	1 478,6	1 446,3	1 339,2	1 372,3
Konstruksie- en bouma- teriaal Construction and build- ing materials	1 432,9	1 279,6	1 271,8	1 432,9	1 271,8	2 516,3	2 788,8	2 822,1	2 574,3	2 562,0
Masjinerie en uitrus- ting (myn, nywerheid en landbou) Machinery and equip- ment (mining, indus- trial and agricul- tural)	2 440,2	2 689,0	2 492,7	2 440,2	2 492,7	2 516,3	2 788,8	2 822,1	2 574,3	2 562,0
Diverse/Miscellaneous										

* Herstien

Revised