


LIBRARY COPY




REPUBLIEK VAN SUID-AFRIKA  
REPUBLIC OF SOUTH AFRICA



**STATISTICAL NEWS RELEASE  
STATISTIESE NUUSBERIG**

P6141.1



**SENTRALE  
STATISTIEKDIENS  
CENTRAL  
STATISTICAL SERVICE**

**WHOLESALE TRADE - EXPECTED SALES  
JANUARY 1993**

**GROOTHANDEL - VERWAGTE VERKOPE  
JANUARIE 1993**

23 FEBRUARY/FEBRUARIE 1993

**OPSPINNING**

Groothandelaars (uitgesonderd groothandelaars in diamante) verwag dat hul verkope vir Januarie 1993 1,4% laer sal wees as vir Desember 1992 na seisoensaangepassing.

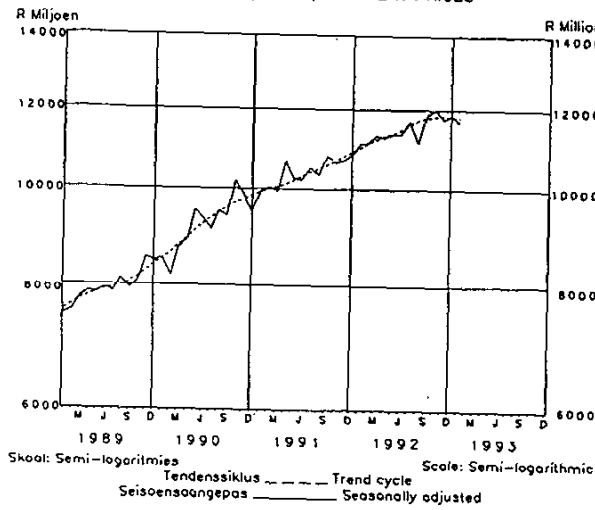
Die totale waarde van groothandelverkope (uitgesonderd diamante) vir die jongste drie maande tot Januarie 1993 toon 'n styging van 8,3% vergelyke met die ooreenstemende tydperk van die vorige jaar, wat in reële terme 'n styging van 0,6% verteenwoordig.

**SUMMARY**

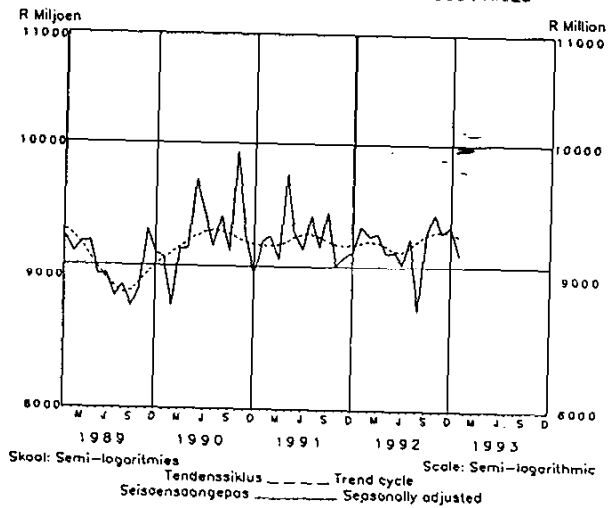
Wholesalers (excluding wholesalers in diamonds) expect that their sales for January 1993 will be 1,4% lower than for December 1992 after seasonal adjustment.

The total value of wholesale trade sales (excluding diamonds) for the last three months up to January 1993 reflect an increase of 8,3% compared with the corresponding period of the previous year, which represents an increase of 0,6% in real terms.

**GROOTHANDELVERKOPE  
UITGESONDERD DIAMANTE**  
HEERSENDE PRYSE / CURRENT PRICES



**WHOLESALE TRADE SALES  
EXCLUDING DIAMONDS**  
KONSTANTE 1990-PRYSE / CONSTANT 1990 PRICES



NAVRAE:		ENQUIRIES:			
PRETORIA	Tel. (012) 310-8911 Private Sak X44, Pretoria, 0001 Faks: 3108500 3108501	PRETORIA	Tel. (012) 310-8911 Private Bag X44, Pretoria, 0001 Faks: 3108500 3108501		
BLOEMFONTEIN	(051) 477767	KEMPTON PARK	(011) 3943420/1	NELSPRUIT	(01311) 52455/6
DURBAN	(031) 3053904	KIMBERLEY	(0531) 33965	PIETERSBURG	(01521) 71609
KAAPSTAD/CAPE TOWN	(021) 4612098	KLERKSDORP	(018) 4624008	PORT ELIZABETH	(041) 523801/2

Tydperk - Period	Verkope - (uitgesonderd diamante) Sales - (excluding diamonds)		Persentasieverandering van verkope Percentage change of sales	
	Teen heer- sende pryse At current prices	Teen konstante 1990-pryse At constant 1990 prices	Teen heer- sende pryse At current prices	Teen konstante 1990-pryse At constant 1990 prices
	R milj./mill.			
<u>Werklike waardes/Actual values</u>				
Nov. 1992 - Jan. 1993	35 457,3	27 435,2	+8,3	+0,6
Nov. 1991 - Jan. 1992	32 748,8	27 259,1		
<u>Seisoensaangepaste waardes/ Seasonally adjusted values</u>				
Nov. 1992 - Jan. 1993	35 240,8	27 669,6	+0,7	+1,3
Aug. 1992 - Okt./Oct. 1992	34 987,4	27 324,4		

**OPMERKINGS**

Die gegewens in hierdie statistiese nuusberig is gegrond op 'n maandelikse steekproef van groothandelaars (uitgesonderd motorhandel). Die resultate van die steekproefopname word verhef om die totaal van alle groothandelaars te verteenwoordig.

Groothandelverkope teen heersende pryse sluit BTW in vanaf Oktober 1991.

Finale ramings van verkope volgens soort handelaar word in Statistiese Nuusberig P6141.2 gepubliseer.

Die jongste twee maande se syfers is aan hersiening onderworpe.


**NOTES**

The information in this statistical news release is based on a monthly sample survey of wholesalers (excluding motor trade). The results of the sample survey are raised to represent the total of all wholesalers.

Wholesale trade sales at current prices include VAT as from October 1991.

Final estimates of sales according to kind of dealer are published in Statistical News Release P6141.2.

The figures for the last two months are subject to revision.

  
 HOOF: SENTRALE STATISTIEKDIENS  
 HEAD: CENTRAL STATISTICAL SERVICE

TABEL 1 - TOTALE WAARDE VAN GROOTHANDELVERKOPE TEEN  
HEERSENDE PRYSE

1.1 - VERKOPE, MET INBEGRIJ VAN DIAMANTE

R milj./mill.

TABLE 1 - TOTAL VALUE OF WHOLESALE TRADE  
SALES AT CURRENT PRICES

1.1 - SALES, INCLUDING DIAMONDS

Maand Month	Werklike waardes - Actual values		
	1991	1992	1993
J	9 572,7	10 663,0	11 007,4 2/
F	10 134,4	11 207,1	
M	10 312,1	11 779,7	
A	10 308,0	10 943,4	
M	9 975,6	10 957,3	
J	10 490,0	11 668,3	
J	10 732,7	11 948,8	
A	10 848,5	11 604,5	
S	11 696,4	12 541,7	
O	11 439,2	12 841,0	
N	11 970,8	13 100,1	
D	10 785,7	11 821,4 1/	
Jaar - Year	128 266,1	141 076,3	

1.2 - VERKOPE, UITGESONDERD DIAMANTE

R milj./mill.

1.2 - SALES, EXCLUDING DIAMONDS

Maand Month	Werklike waardes - Actual values			Seisoensaangepas - Seasonally adjusted		
	1991	1992	1993	1991	1992	1993
J	9 188,6	10 282,7	10 815,3 2/	9 947,3	11 101,3	11 659,1 2/
F	9 838,6	10 908,3		10 027,2	11 126,8	
M	10 042,0	11 393,7		9 947,1	11 298,6	
A	10 079,1	10 628,2		10 660,6	11 241,3	
M	9 743,3	10 797,5		10 248,9	11 356,1	
J	10 223,8	11 362,4		10 211,1	11 357,5	
J	10 421,3	11 621,7		10 481,9	11 666,0	
A	10 521,7	11 293,8		10 347,7	11 128,4	
S	11 216,1	12 328,6		10 788,5	11 863,0	
O	11 114,4	12 542,1		10 639,8	11 996,0	
N	11 810,4	12 986,3		10 677,4	11 752,0	
D	10 655,7	11 655,7 1/		10 804,5	11 829,7 1/	
Jaar - Year	124 855,0	137 801,0				

1/ Voorlopige waarde

2/ Verwagte waarde

1/ Preliminary value

2/ Expected value

TABEL 2 - TOTALE WAARDE VAN GROOTHANDELVERKOPE TEEN  
KONSTANTE 1990-PRYSE

2.1 - VERKOPE, MET INBEGRIIP VAN DIAMANTE

R milj./mill.

TABLE 2 - TOTAL VALUE OF WHOLESALE TRADE  
SALES AT CONSTANT 1990 PRICES

2.1 - SALES, INCLUDING DIAMONDS

Maand Month	Werklike waardes - Actual values		
	1991	1992	1993
J	8 779,6	8 872,1	8 518,5 2/
F	9 272,3	9 271,3	
M	9 422,2	9 712,8	
A	9 422,8	8 880,9	
M	9 043,6	8 839,3	
J	9 464,7	9 376,6	
J	9 659,5	9 512,0	
A	9 710,4	9 171,8	
S	10 285,6	9 882,6	
O	9 596,5	10 021,0	
N	9 999,4	10 157,3	
D	8 944,6	9 152,7 1/	
Jaar - Year	113 601,2	112 850,4	

2.2 - VERKOPE, UITGESONDERD DIAMANTE

R milj./mill.

2.2 - SALES, EXCLUDING DIAMONDS

Maand Month	Werklike waardes - Actual values			Seisoensaangepas - Seasonally adjusted		
	1991	1992	1993	1991	1992	1993
J	8 447,7	8 556,3	8 358,3 2/	9 190,9	9 308,0	9 088,9 2/
F	9 018,7	9 023,7		9 229,7	9 234,7	
M	9 190,6	9 393,0		9 048,9	9 255,7	
A	9 226,6	8 619,8		9 743,9	9 101,3	
M	8 844,5	8 706,6		9 271,3	9 115,5	
J	9 236,4	9 122,6		9 127,2	9 015,3	
J	9 392,5	9 240,3		9 393,6	9 224,2	
A	9 432,9	8 912,8		9 146,6	8 650,7	
S	9 877,8	9 705,0		9 425,4	9 255,0	
O	9 326,8	9 771,7		8 993,1	9 418,7	
N	9 866,2	10 062,4		9 066,6	9 262,7	
D	8 836,6	9 014,5 1/		9 111,0	9 318,0 1/	
Jaar - Year	110 697,3	110 128,7				

1/ Voorlopige waarde  
2/ Verwagte waarde1/ Preliminary value  
2/ Expected value