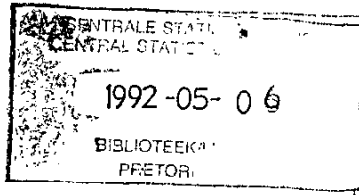



3



REPUBLIEK VAN SUID-AFRIKA  
REPUBLIC OF SOUTH AFRICA



SENTRALE  
STATISTIEKDIENS  
CENTRAL  
STATISTICAL SERVICE

**STATISTICAL NEWS RELEASE  
STATISTIESE NUUSBERIG**

P6141.2

**GROOTHANDELVERKOPE  
JANUARIE 1992**

**WHOLESALE TRADE SALES  
JANUARY 1992**

30 APRIL 1992

**OPSUMMING**

Die totale groothandelverkope (uitgesonderd diamante) vir Januarie 1992 bedra R10 220,8 miljoen, wat 0,8% hoër is as die verwagte verkope (R10 141,4 miljoen) vir Januarie 1992. Die verwagte groothandelverkope (uitgesonderd diamante) vir Februarie 1992 (soos gepubliseer in Statistiese Nuusberig P6141.1 van 1 April 1992) bedra R10 363,7 miljoen wat 'n daling van 3,5% verteenwoordig vergeleke met Januarie 1992 na seisoenaanpassing.

Die waarde van groothandelverkope (uitgesonderd diamante) vir Januarie 1992 toon 'n styging van 2,3% vergeleke met Desember 1991 na seisoenaanpassing. Die grootste stygings in verkope het voorgekom by groothandelaars in farmaseutiese en chemiese produkte (+12,2%) en masjinerie en uitrusting (+7,4%). Dalings in verkope is aangeteken by groothandelaars in lewendige hawe en landbouprodukte (-7,8%) en voedsel, drank en tabak (-3,4%).

Die reële groothandelverkope (uitgesonderd diamante) teen konstante 1990-pryse vir Januarie 1992 toon 'n styging van 2,2% vergeleke met Desember 1991 na seisoenaanpassing.

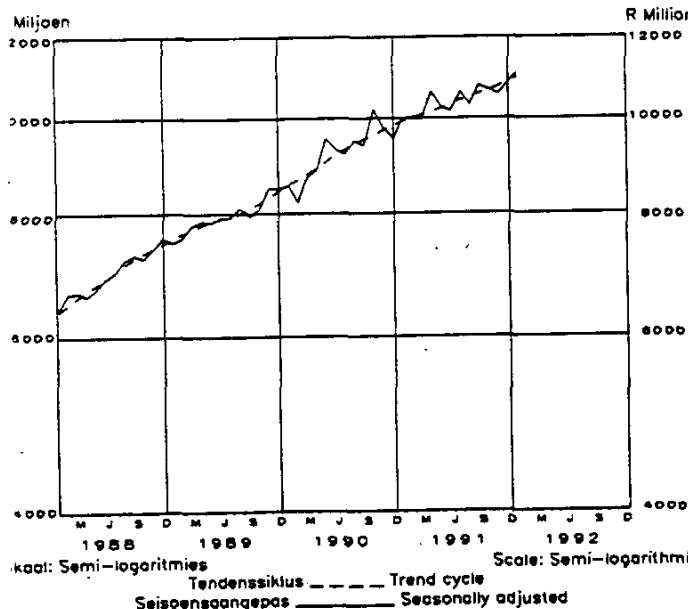
**SUMMARY**

The total wholesale trade sales (excluding diamonds) for January 1992 amounted to R10 220,8 million, which is 0,8% higher than the expected sales (R10 141,4 million) for January 1992. The expected wholesale trade sales (excluding diamonds) for February 1992 (as published in Statistical News Release P6141.1 of 1 April 1992) amounts to R10 363,7 million, which represents a decrease of 3,5% compared with January 1992 after seasonal adjustment.

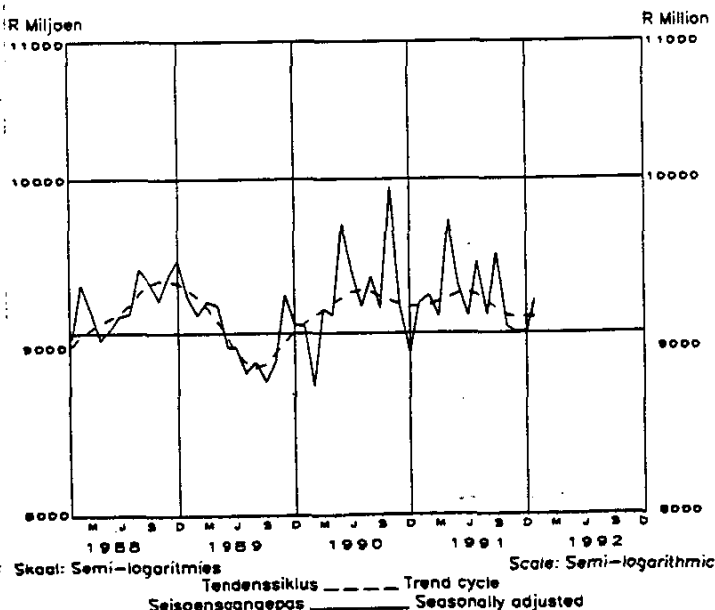
The value of wholesale trade sales (excluding diamonds) for January 1992 reflects an increase of 2,3% compared with December 1991 after seasonal adjustment. The largest increases in sales occurred at wholesalers in pharmaceutical and chemical products (+12,2%) and machinery and equipment (+7,4%). Decreases in sales were recorded at wholesalers in livestock and produce (-7,8%) and foodstuffs, beverages and tobacco (-3,4%).

The real wholesale trade sales (excluding diamonds) at constant 1990-prices for January 1992 reflect an increase of 2,2% compared with December 1991 after seasonal adjustment.

**ROOTHANDELVERKOPE  
UITGESONDERD DIAMANTE  
HEERSENDE PRYSE / CURRENT PRICES**



**WHOLESALE TRADE SALES  
EXCLUDING DIAMONDS  
KONSTANTE 1990-PRYSE / CONSTANT 1990 PRICES**



<b>NAVRAE:</b>		<b>ENQUIRIES:</b>	
PRETORIA	Tel. (012) 310-8911	PRETORIA	Tel. (012) 310-8911
	Private Sak X44, Pretoria, 0001		Private Bag X44, Pretoria, 0001
	Faks: 3108500 3108501		Fax: 3108500 3108501
BLOEMFONTEIN	(051) 477767	KEMPTON PARK	(011) 3943420/1
DURBAN	(031) 3053904	KIMBERLEY	(0531) 33965
KAAPSTAD/CAPE TOWN	(021) 4612098	KLERKSDORP	(018) 4624008
		NELSPRUIT	(01311) 52455/6
		PIETERSBURG	(01521) 71609
		PORT ELIZABETH	(041) 523801/2

Tydperk - Period	Verkope - (uitgesonderd diamante) Sales - (excluding diamonds)		Persentasieverandering van verkope Percentage change of sales	
	Teen heersende pryse At current prices	Teen konstante 1990-pryse At constant 1990 prices	Teen heersende pryse At current prices	Teen konstante 1990-pryse At constant 1990 prices
	R. Milj./Mill.			
Werklike waardes/Actual values				
Nov. 1991 - Jan. 1992	32 686,9	27 206,6	+11,0	+0,2
Nov. 1990 - Jan. 1991	29 453,4	27 140,1		
Seisoensaangepaste waardes/ Seasonally adjusted values				
Nov. 1991 - Jan. 1992	32 371,4	27 171,6	+1,7	-1,7
Aug. 1991 - Okt./Oct. 1991	31 824,8	27 638,9		

  
 HOOF: ~~SENTRALE STATISTIEKDIENS~~  
 HEAD: ~~CENTRAL STATISTICAL SERVICE~~

## OPMERKINGS

Hierdie statistiese nuusberig toon finale ramings van die groothandelverkope. Die opname word op 'n firmabasis gedoen. Die resultate van die steekproefopname word verhef om die totale groothandelverkope te verteenwoordig. Beide die werklike en seisoensaangepaste waardes van groothandelverkope volgens soort besigheid teen heersende sowel as konstante 1990-pryse word getoon. Die waarde van verkope teen konstante 1990-pryse ten opsigte van elke soort besigheid is verkry deur die verkoopwaarde teen heersende pryse met behulp van sub-indekse van die Produksieprysindeks op basis 1990 = 100 te defleer.

Historiese gegewens met betrekking tot groothandelverkope teen konstante 1990-pryse sal mettertyd in 'n afsonderlike Statistiese Nuusberig (P6141.3) gepubliseer word.

Groothandelverkope sluit BTW in vanaf Oktober 1991.

'n Voorlopige raming van totale groothandelverkope word in Statistiese Nuusberig P6141.1 gepubliseer.

## NOTES

This statistical news release shows final estimates of the wholesale trade sales. The survey is conducted on a firm basis. The results of the sample survey are raised to represent the total wholesale trade sales. Both actual and seasonally adjusted values of wholesale trade sales according to kind of business at current as well as constant 1990 prices are shown. The value of sales at constant 1990 prices in respect of each kind of business is obtained by deflating the sales value at current prices by means of sub-indices of the Production Price Index on base 1990 = 100.

Historical data in connection with wholesale trade sales at constant 1990 prices will be published in a separate Statistical News Release (P6141.3).

Wholesale trade sales include VAT as from October 1991.

A preliminary estimate of total wholesale trade sales is published in Statistical News Release P6141.1.

GROOTHANDELVERKOPE VOLGENS SOORT BESIGHEID  
TABEL 1.1 - TEEN HEERSENDE PRYSE

WHOLESALE TRADE SALES BY KIND OF BUSINESS  
TABLE 1.1 - AT CURRENT PRICES

Soort besigheid Kind of business	R MIJ./MILL.				Seisoensangepaste waardes - Seasonally adjusted values											
	Werklike waardes - Actual values		Jan. - Jan.		Des./ Dec. 1991		Jan. 1992		Des./ Dec. 1991		Nov. 1991		Okt. 1991		Jan. 1991	
	Jan. 1992	Des./ Dec. 1991	Jan. 1991	Jan. 1992	Jan. 1991	Jan. 1992	Jan. 1992	Jan. 1992	Dec. 1991	Dec. 1991	Nov. 1991	Nov. 1991	Okt. 1991	Okt. 1991	Jan. 1991	Jan. 1991
Totaal/Total	10 601,1	10 785,7	9 572,7*	10 601,1	9 572,7											
Ingesluit diamante Including diamonds	10 220,8	10 655,7	9 188,6*	10 220,8	9 188,6											
Uitgesonderd diamante Excluding diamonds	2 282,7	2 957,5	1 788,0	2 282,7	1 788,0											
Voesel, drank en tabak Foodstuffs, beverages and tobacco	312,2	344,9	289,7	312,2	289,7											
Lewende hawe en landbouprodukte Livestock and produce	204,0	205,4	165,6	204,0	165,6											
Tekstiele kleraste en skoeise Textiles, clothing and footwear	191,5	299,7	171,2	191,5	171,2											
Meubels en huishou- delike benodigdhede furniture, and house- hold requisites	433,5	457,9	395,0	433,5	395,0											
Kantoor- en winkeluit- rusting, boeke en skryfbehoeftes Office and shop equip- ment, books and stationery	380,3	130,0	384,1	380,3	384,1											
Diamante, juweliers- en silwerware Diamonds, jewellery and silverware	959,1	913,2	825,8	959,1	825,8											
Farmaseutiese en che- miese produkte Pharmaceutical and chemical products	1 064,6	895,5	892,9	1 064,6	892,9											
Konstruksie- en bouma- teriale Construction and build- ing materials	1 746,3	1 661,4	1 550,5	1 746,3	1 550,5											
Masjinerie en vitrus- ting (myn, nywerheid en landbou) Machinery and equip- ment (mining, agricul- tural)	3 026,9	2 920,3	3 109,9*	3 026,9	3 109,9											
Diverse/Miscellaneous	3 009,7	2 960,7	2 964,7	3 009,7	2 964,7											

\* Hersten

Revised

WHOLESALE TRADE SALES BY KIND OF BUSINESS  
TABLE 1.2 - AT CONSTANT 1990 PRICES

GROOTHANDELVERKOPE VOLGENS SOORT BESIGHEID  
TABLE 1.2 - TEEN KONSTANTE 1990-PRYSE

R. Mijj./Mill.

Soort besigheid Kind of business	Werklike waardes - Actual values				Seisoenaangepaste waardes - Seasonally adjusted values				
	Jan. 1992	Des./ Dec. 1991	Jan. 1992	Jan. 1991	Jan. 1992	Des./ Dec. 1991	Nov. 1991	Okt./ Oct. 1991	Jan. 1991
Totaal/Total	8 819,5	8 944,6	8 779,6	8 819,5	8 779,6				
Ingesluit diamante Including diamonds	8 503,7	8 836,6	8 447,7	8 503,7	8 447,7	8 990,5	8 991,4	9 034,9	9 140,3
Uitgesonderd diamante Excluding diamonds	1 823,7	2 325,5	1 667,8	1 823,7	1 667,8	2 008,0	1 836,8	1 668,6	1 754,7
Voedsel, drank en tabak Foodstuffs, beverages and tobacco	261,9	284,1	278,1	261,9	278,1	282,1	272,1	287,4	279,7
Lewende hawe en landbouprodukte Livestock and produce	169,6	171,4	156,0	169,6	156,0	221,3	204,4	215,4	210,7
Tekstiele, klerasie en skoelisel Textiles, clothing and footwear	151,8	239,5	157,8	151,8	157,8	238,3	266,2	262,6	256,3
Meubels en huishou- delike benodighede Furniture and house- hold requisites	336,9	360,8	354,6	336,9	354,6	377,3	361,4	382,1	411,4
Kantoor- en winkeluit- rusting, boeke en skryfbehoeftes Office and shop equip- ment, books and stationery	315,8	107,9	331,9	315,8	331,9				
Diamante, juweliers- en silwerware Diamonds, jewellery and silverware	769,4	749,5	755,2	769,4	755,2	788,7	801,4	767,8	867,1
Farmaseutiese en che- miese produkte Pharmaceutical and chemical products	883,5	749,8	830,9	883,5	830,9	967,0	969,2	970,5	953,4
Konstruksie- en bouma- teriale Construction and buil- ding materials	1 491,1	1 422,3	1 468,3	1 491,1	1 468,3	1 571,6	1 656,1	1 555,7	1 633,6
Masjinerie en uitrus- ting (myn, nywerheid en landbou) Machinery and equip- ment (mining, indus- trial and agricul- tural)	2 615,8	2 533,8	2 779,0	2 615,8	2 779,0	2 605,8	2 669,4	2 759,2	2 789,2
Diverse/Miscellaneous									

\* Hersien

Revised