



LIBRARY COPY

1991-03-12

REPUBLIEK VAN SUID-AFRIKA  
REPUBLIC OF SOUTH AFRICA



SENTRALE  
STATISTIEKDIENS  
CENTRAL  
STATISTICAL SERVICE

**STATISTIESE NUUSBERIG  
STATISTICAL NEWS RELEASE**

P6141.2

**GROOTHANDELVERKOPE: DESEMBER 1990  
(MET VERGELYKENDE VERWAGTE WAARDES VIR  
JANUARIE 1991)**

**WHOLESALE TRADE SALES: DECEMBER 1990  
(WITH COMPARABLE EXPECTED VALUES FOR  
JANUARY 1991)**

11 MAART/MARCH 1991

**OPSOMMING**

Die totale waarde van groothandelverkope (uitgesonderd diamante) vir die jaar 1990 toon 'n styging van 16,0% vergeleke met 1989 terwyl die totale reële groothandelverkope (uitgesonderd diamante) teen konstante 1985-pryse 'n styging van slegs 2,7% toon.

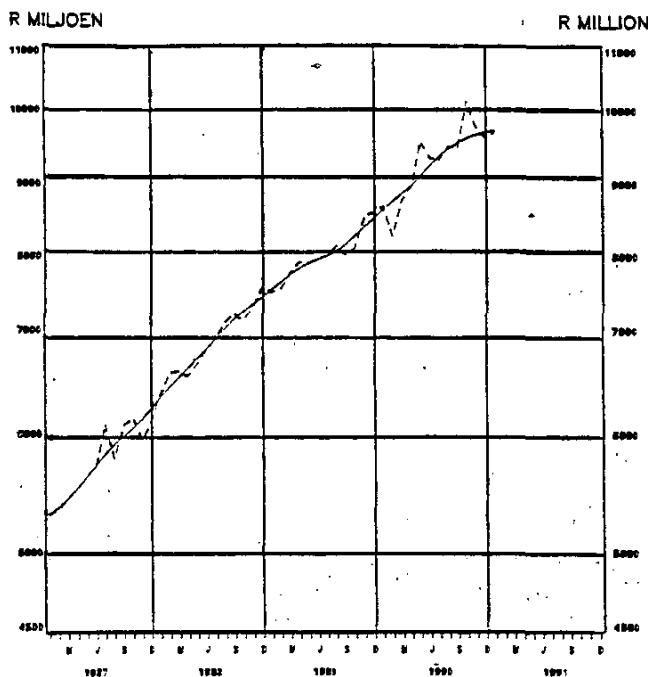
Die verwagte waarde van groothandelverkope (uitgesonderd diamante) vir Januarie 1991 toon 'n styging van 0,9% vergeleke met Desember 1990 na seisoenaanpassing en die verwagte reële groothandelverkope (uitgesonderd diamante) 'n styging van 0,5%.

**SUMMARY**

The total value of wholesale trade sales (excluding diamonds) for the year 1990 reflects an increase of 16,0% compared with 1989 while the total real wholesale trade sales (excluding diamonds) at constant 1985 prices reflect an increase of only 2,7%.

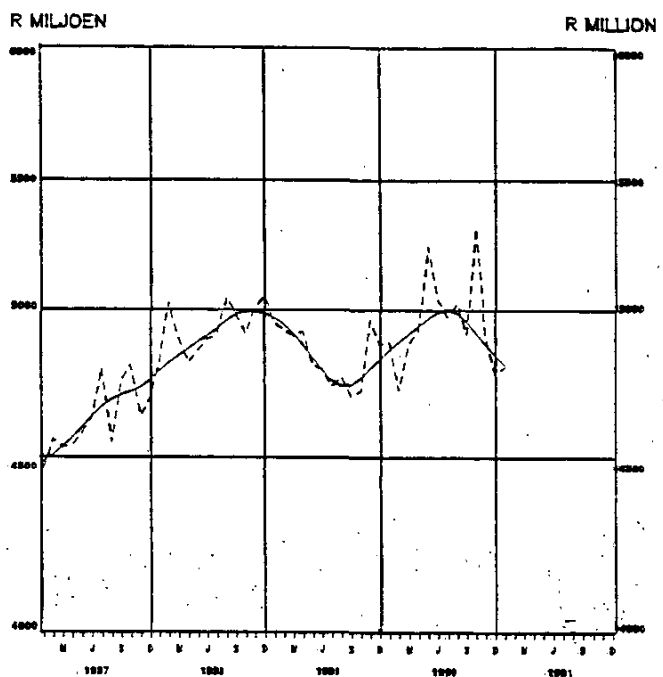
The expected value of wholesale trade sales (excluding diamonds) for January 1991 reflects an increase of 0,9% compared with December 1990 after seasonal adjustment and the expected real wholesale trade sales (excluding diamonds) an increase of 0,5%.

**GROOTHANDELVERKOPE  
UITGESONDERD DIAMANTE  
HEERSENDE PRYSE / CURRENT PRICES**



SKAAL: SEMI-LOGARITMIES SCALE: SEMI-LOGARITHMIC  
TENDENSSIKLUS \_\_\_\_\_ TREND CYCLE  
SEISOENSAANGEPAS - - - - SEASONALLY ADJUSTED

**WHOLESALE TRADE SALES  
EXCLUDING DIAMONDS  
KONSTANTE 1985-PRYSE / CONSTANT 1985 PRICES**



SKAAL: SEMI-LOGARITMIES SCALE: SEMI-LOGARITHMIC  
TENDENSSIKLUS \_\_\_\_\_ TREND CYCLE  
SEISOENSAANGEPAS - - - - SEASONALLY ADJUSTED

**NAVRAE:**

PRETORIA Tel. (012) 310-8911  
Privaatsak X44, Pretoria, 0001  
Faks: 3108500 3108501


BLOEMFONTEIN (051) 477767 KEMPTON PARK (011) 3943420/1  
DURBAN (031) 3053904 KIMBERLEY (0531) 33965  
KAAPSTAD/CAPE TOWN (021) 4616940 KLERKSDORP (018) 24008

**ENQUIRIES:**

PRETORIA Tel. (012) 310-8911  
Private Bag X44, Pretoria, 0001  
Fax: 3108500 3108501

NELSPRUIT (01311) 52455/6  
PIETERSBURG (01521) 71609  
PORT ELIZABETH (041) 523801/2

Tydperk - Period	Verkope - (uitgesonderd diamante) Sales - (excluding diamonds)		Persentasieverandering van verkope Percentage change of sales	
	Teen heersende pryse At current prices	Teen konstante 1985-pryse At constant 1985 prices	Teen heersende pryse At current prices	Teen konstante 1985-pryse At constant 1985 prices
	R. Milj./Mill.			
Werklike waardes/Actual values				
Nov. 1990 - Jan. 1991	29 078,8	14 497,0	+13,5	-1,6
Nov. 1989 - Jan. 1990	25 611,3	14 729,4		
Seisoensaangepaste waardes/ Seasonally adjusted values				
Nov. 1990 - Jan. 1991	28 977,9	14 480,0	-0,1	-5,1
Aug. 1990 - Okt./Oct. 1990	29 015,0	15 251,2		

  
 HOOF: SENTRALE STATISTIEKDIENS  
 HEAD: CENTRAL STATISTICAL SERVICE

## OPMERKINGS

Hierdie statistiese nuusberig toon finale ramings van die groothandelverkope. Beide die werklike en seisoensaangepaste waardes van groothandelverkope volgens soort besigheid teen heersende sowel as konstante 1985-pryse word getoon. Die waarde van verkope teen konstante 1985-pryse ten opsigte van elke soort besigheid is verkry deur die verkoopwaarde teen heersende pryse met behulp van sub-indekse van die Produksieprysindeks op basis 1985 = 100 te defleer.

'n Voorlopige raming van totale groothandelverkope word in Statistiese Nuusberig P6141.1 gepubliseer.

Die jongste maand se syfers is aan hersiening onderworpe.

## NOTES

This statistical news release shows final estimates of the wholesale trade sales. Both actual and seasonally adjusted values of wholesale trade sales according to kind of business at current as well as constant 1985 prices are shown. The value of sales at constant 1985 prices in respect of each kind of business is obtained by deflating the sales value at current prices by means of sub-indices of the Production Price Index on base 1985 = 100.

A preliminary estimate of total wholesale trade sales is published in Statistical News Release P6141.1.

The figures for the latest month are subject to revision.

GROOTHANDELVERKOPE VOLGENS SOORT BESIGHEID  
TABEL 1.1 - TEEN HEERSENDE PRYSE

WHOLESALE TRADE SALES BY KIND OF BUSINESS  
TABLE 1.1 - AT CURRENT PRICES

R Milj./Mill.

Soort besigheids Kind of business	Werklike waardes - Actual values				Seisoensaanangepaste waardes - Seasonally adjusted values				
	Jan. 1/ 1991	Des./ Dec. 1990	Nov. 1990	Des./ Dec. 1989	Jan. - 1990	Des./ Dec. 1990	Nov. 1990	Des./ Dec. 1990	Des./ Dec. 1989
Totaal/Total	9 056,6	9 507,9	11 046,3	8 534,1	113 990,3	98 600,2*			
Ingesluit diamante Including diamonds	8 814,0	9 363,4	10 901,4	8 317,8	110 874,2	95 541,9*			
Uitgesonderd diamante Excluding diamonds	1 695,0	2 199,0	1 916,8	1 964,1	21 665,9	18 627,9*			
Voedsel, drank en tabak Foodstuffs, beverages and tobacco	277,8	280,3	269,4	263,2	3 157,2	3 171,0			
Lewende hawe en produkte	133,2	162,7	246,0	166,7	2 480,6	2 256,0			
Livestock and produce	221,9	239,7	437,2	256,5	3 188,5	2 785,6			
Kleraste, skoefsel en tekstiele	410,4	398,8	515,8	380,6	5 108,6	4 433,2			
Clothing, footwear and textiles	242,7	144,5	144,9	216,3	3 115,8	3 058,3			
Meubels en huisshou- delike benodighede	931,4	881,9	1 124,9	708,6	10 437,2	8 627,3			
Furniture and house- hold requisites	844,8	811,9	1 227,0	694,2	12 083,5	10 375,1			
Kantoor- en winkeltuit- rusting, boeke en skryfbenodighede	1 310,4	1 297,5	1 655,6	1 385,5	18 775,3	17 999,1			
Office and shop equip- ment, books and stationery	2 989,0	3 091,7	3 508,8	2 498,4	33 977,4	27 267,0			
Diamante, juweliers- en silwerware									
Diamonds, jewellery and silverware									
Farmaseutiese en che- miese produkte									
Pharmaceutical and chemical products									
Konstruksie- en bouma- teriaal									
Construction and built- ing materials									
Masjinerie en uitrus- ting									
Myn, nywerheid en landbou									
Machinery and equip- ment									
Mining, industrial and agricultural									
Diverse/Miscellaneous									

1/ Verwagte waardes

\* Herstien

1/ Expected values

\* Revised

GROOTHANDELVERKOPE VOLGENS SOORT BESIGHEID  
 TABEL 1.2 - TEEN KONSTANTE 1985-PRYSE

R M11J./M111.

 WHOLESAL TRADE SALES BY KIND OF BUSINESS  
 TABLE 1.2 - AT CONSTANT 1985 PRICES

Soort besigheid Kind of business	Werklike waardes - Actual values				Seisoensaangepaste waardes - Seasonally adjusted values						
	Jan. 1/ 1991	Des./ Dec. 1990	Nov. 1990	Des./ Dec. 1989	Jan. - 1990	Des./ Dec. 1990	Nov. 1990	Okt./ Oct. 1990	Des./ Dec. 1989		
Totaal/Total	4 516,6	4 734,1	5 444,6	4 891,5	61 021,8	60 218,2*	4 800,8	4 775,9	4 903,4	5 308,8	4 879,0
Ingesluit diamante Including diamonds	4 426,2	4 680,3	5 390,5	4 775,5	59 600,5	58 047,2*	892,7	927,6	931,1	972,7	936,8
Uitgesonderd diamante Excluding diamonds	847,8	1 083,7	972,3	1 095,9	11 534,9	11 150,1*	153,6	147,2	121,7	159,8	162,0
Voedsel, drank en tabak Foodstuffs, beverages and tobacco	155,3	145,6	142,8	160,7	1 877,4	2 036,3	82,2	90,1	91,1	97,9	105,9
Lewende hawe en produkte Livestock and produce	58,4	72,5	111,3	84,9	1 170,4	1 225,6	159,9	110,9	159,2	141,4	134,6
Kleraste, skoeisel en tekstiele Clothing, footwear and textiles	103,6	113,9	207,7	138,7	1 593,1	1 600,6	217,4	188,5	220,6	212,5	210,0
Meubels en huisshou- delike benodigdhede Furniture and house- hold requisites	185,7	183,6	236,6	203,4	2 503,7	2 543,1	496,0	443,0	480,8	467,2	394,9
Kantoor- en winkeluit- rusting, boeke en skryfbehoeftes Office and shop equip- ment, books and stationery	90,5	53,9	54,0	116,0	1 421,3	2 171,0	435,7	467,7	481,4	492,7	454,1
Diamante, juweliers- en silwerware Diamonds, jewellery and silverware	434,0	420,2	536,5	375,7	5 159,2	4 790,6	711,3	698,2	750,1	831,1	817,7
Farmaseutiese en che- miese produkte Pharmaceutical and chemical products	372,4	368,3	555,9	357,3	5 708,1	5 654,8	496,0	443,0	480,8	467,2	394,9
Konstruksie- en bouma- teriale Construction and built- up materials	619,9	626,4	796,1	732,4	9 458,5	10 144,2	496,0	443,0	480,8	467,2	394,9
Masjinerie en ultrus- ting Myn, nywerheid en landbou Machinery and equip- ment	1 649,1	1 666,1	1 831,3	1 626,4	20 595,2	18 901,9	1 675,2	1 709,7	1 658,0	1 885,3	1 670,9
Mining, industrial and agricultural											
Diverse/Miscellaneous											

 1/ Verwagte waardes  
 \* Hersten

 1/ Expected values  
 † Revised