


STATISTIESE NUUSBERIG
DEPARTEMENT VAN STATISTIEK
PRETORIA

12 FEBRUARIE 1982

LIBRARY COPY



Republiek van Suid-Afrika
Republic of South Africa



BIBLIOTEK, LIBRARY
PRIVAATSAK 44 PRIVATE BAG
DEPARTMENT OF STATISTICS
PRETORIA

12 FEBRUARY 1982

P. 13. 12

TOTALE GROOTHANDELVERKOPE - JANUARIE 1982
VOORLOPIG

Die bedrae getoon verteenwoordig netto kontant- en kredietverkope en verkope volgens afbetalingsverkooptransaksies.

Die waarde van verkope teen konstante 1975-pryse is verkry deur die verkoopswaarde teen heersende pryse met behulp van die groothandelprysindeks op basis 1975 = 100 te defleer.

TOTAL WHOLESALE TRADE SALES - JANUARY 1982
PRELIMINARY

The amounts shown represent net-cash and credit sales and sales according to instalment sale transactions.

The value of sales at constant 1975 prices is obtained by deflating the sales value at current prices by means of the wholesale price index on base 1975 = 100.

OPSOMMING - TOTALE GROOTHANDELVERKOPE

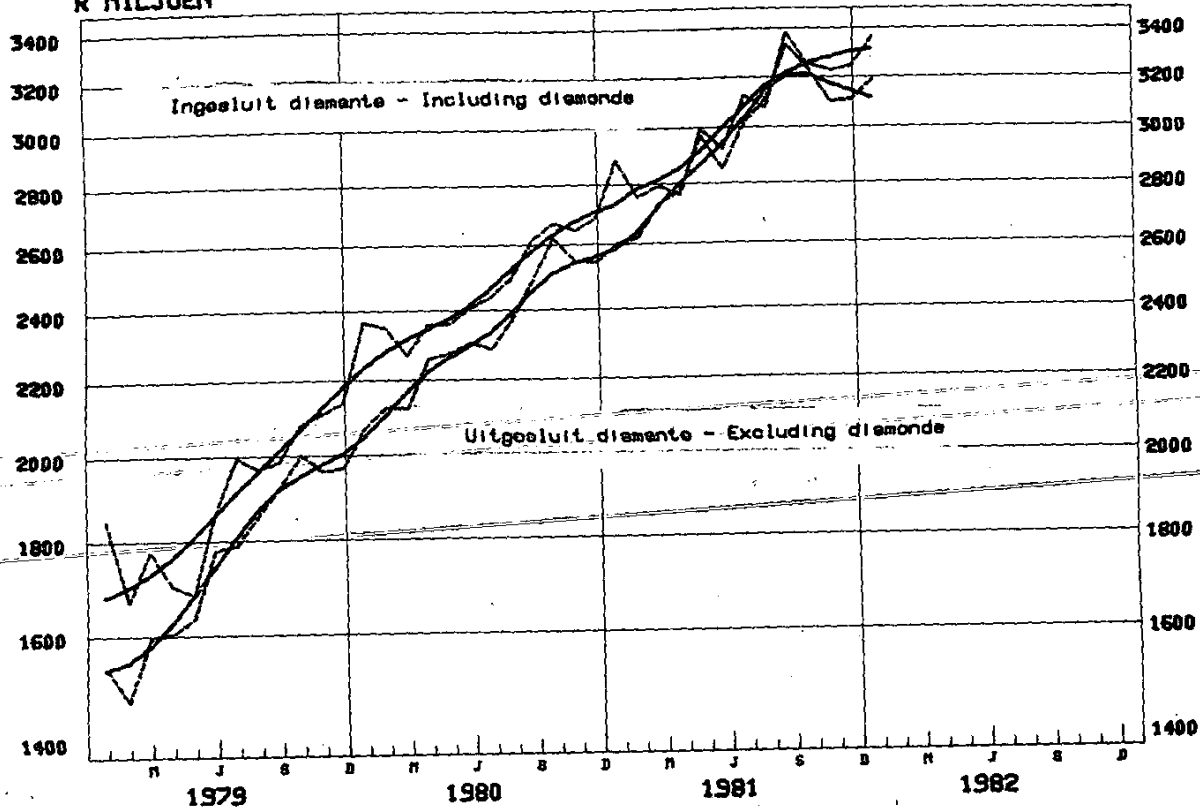
R milj./mill.

SUMMARY - TOTAL WHOLESALE TRADE SALES

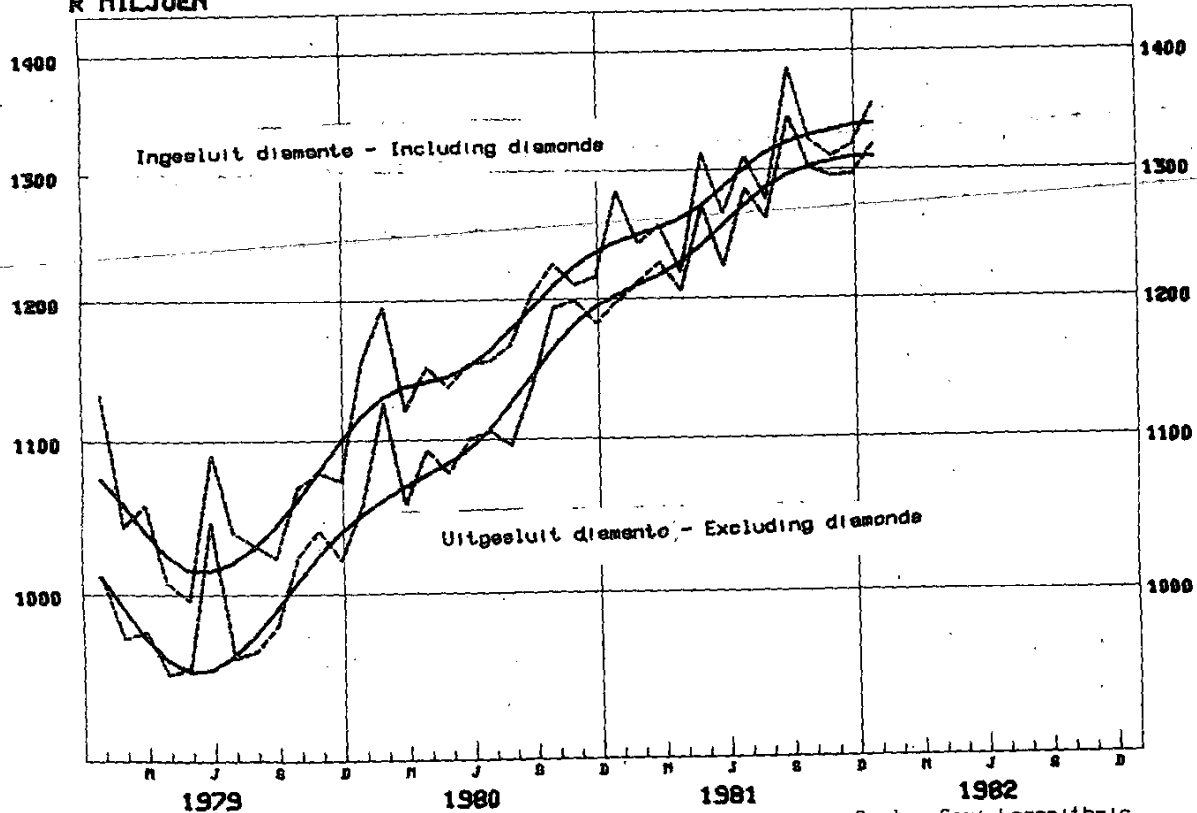
Tydperk	Gemiddelde maandelikse verkope - Average monthly sales -		Persentasieverandering van verkope teen - Percentage change of sales at -		Period
	Teen heersende pryse At current prices	Teen konstante 1975-pryse At constant 1975 prices	Heersende pryse Current prices	Konstante 1975-pryse Constant 1975 prices	
<u>Met inbegrip van diamante, juweliers- en silwerware</u> <u>Werklik</u>					<u>Including diamonds, jewellery and silverware</u> <u>Actual</u>
Des. 1979 - Nov. 1980	2 435,0	1 163,7			Dec. 1979 - Nov. 1980
Des. 1980 - Nov. 1981	3 000,8	1 285,5	+23,2	+10,5	Dec. 1980 - Nov. 1981
<u>Seisoenskommeling uitgeskakel</u>					<u>Seasonal variation eliminated</u>
Jun. - Aug. 1981	3 038,8	1 284,1			Jun. - Aug. 1981
Sept. - Nov. 1981	3 338,1	1 356,5	+ 9,8	+ 5,6	Sept. - Nov. 1981
Aug. - Okt. 1981	3 267,7	1 348,1			Aug. - Oct. 1981
Nov. 1981 - Jan. 1982	3 253,5	1 315,0	- 0,4	- 2,5	Nov. 1981 - Jan. 1982
<u>Uitgesluit diamante, juweliers- en silwerware</u> <u>Werklik</u>					<u>Excluding diamonds, jewellery and silverware</u> <u>Actual</u>
Des. 1979 - Nov. 1980	2 294,2	1 107,4			Dec. 1979 - Nov. 1980
Des. 1980 - Nov. 1981	2 918,1	1 252,4	+27,2	+13,1	Dec. 1980 - Nov. 1981
<u>Seisoenskommeling uitgeskakel</u>					<u>Seasonal variation eliminated</u>
Jun. - Aug. 1981	2 972,7	1 266,6			Jun. - Aug. 1981
Sept. - Nov. 1981	3 202,4	1 302,1	+ 7,7	+ 2,8	Sept. - Nov. 1981
Aug. - Okt. 1981	3 178,4	1 308,6			Aug. - Oct. 1981
Nov. 1981 - Jan. 1982	3 200,1	1 290,4	+ 0,7	- 1,4	Nov. 1981 - Jan. 1982

SEKRETARIS VAN STATISTIEK
SECRETARY FOR STATISTICS

GROOTHANDEL - TOTALE VERKOPE WHOLESALE TRADE - TOTAL SALES
 TEEN HEERSENDE PRYSE AT CURRENT PRICES
 R MILJOEN R MILLION



GROOTHANDEL - TOTALE VERKOPE WHOLESALE TRADE - TOTAL SALES
 TEEN 1975 PRYSE AT 1975 PRICES
 R MILJOEN R MILLION



Skaal, Semi-Logaritmies

Tendenseiklus — Trend Cycle
 Seisoenseangepas - - - - Seasonally Adjusted

Scale, Semi-Logarithmic

TABEL 1 - TOTALE WAARDE VAN GROOTHANDELVKOPPE TEEN HEERSENDE PRYSE
1.1 - TOTALE VERKOPPE MET INBEGRIIP VAN DIAMANTE

-3-
R milj./mill.

TABEL 1 - TOTAL VALUE OF WHOLESALE TRADE SALES AT CURRENT PRICES
1.1 - TOTAL SALES INCLUDING DIAMONDS

Maand Month	Werklike waardes - Actual values													
	1976	1977	1978	1979	1980	1981	1982	Seisoenskommeling uitgeskakel - Seasonal variation eliminated					1982	
J	1 148,5	1 335,3	1 471,0	1 616,9	2 071,3	2 528,3	2 947,9	1 288,8	1 476,6	1 605,5	1 751,9	2 236,1	2 724,5	3 176,6
F	1 346,1	1 446,3	1 553,0	1 632,8	2 299,6	2 699,4		1 364,6	1 460,8	1 564,2	1 640,9	2 306,4	2 704,8	
M	1 416,7	1 511,0	1 538,0	1 785,0	2 278,8	2 805,7		1 410,8	1 511,3	1 544,2	1 801,5	2 308,1	2 845,5	
A	1 362,3	1 489,3	1 451,8	1 648,8	2 286,0	2 678,3		1 391,6	1 526,6	1 495,0	1 706,4	2 372,2	2 784,1	
M	1 358,1	1 481,0	1 591,6	1 656,5	2 324,3	2 952,6		1 387,0	1 512,4	1 625,5	1 691,4	2 373,9	3 015,9	
J	1 428,8	1 567,4	1 723,3	1 914,1	2 476,5	3 005,8		1 379,2	1 508,8	1 656,9	1 841,4	2 381,0	2 890,2	
J	1 391,4	1 467,0	1 608,1	1 957,0	2 394,6	3 069,4		1 407,4	1 489,1	1 639,0	2 000,1	2 450,2	3 141,7	
A	1 475,3	1 519,6	1 740,0	2 042,0	2 593,4	3 198,6		1 435,0	1 474,4	1 683,1	1 971,7	2 502,1	3 034,5	
S	1 485,7	1 510,4	1 669,2	2 060,2	2 717,1	3 512,7		1 451,8	1 478,2	1 633,9	2 015,6	2 660,3	3 440,5	
O	1 494,5	1 532,2	1 739,4	2 211,5	2 843,3	3 458,3		1 426,1	1 463,8	1 658,3	2 102,6	2 698,5	3 278,0	
N	1 541,3	1 520,4	1 791,0	2 294,6	2 881,4	3 516,5		1 437,1	1 425,0	1 678,7	2 151,6	2 701,2	3 295,7	
D	1 400,1	1 427,6	1 622,9	2 053,7	2 584,4	3 120,4		1 467,7	1 497,8	1 704,7	2 159,6	2 721,9	3 288,1	
Jaar Year	16 848,9	17 807,4	19 499,4	22 873,2	29 750,6	36 546,0								

1.2 - TOTALE VERKOPPE UITGESLUIT DIAMANTE

Maand Month	Werklike syfers - Actual figures													
	1976	1977	1978	1979	1980	1981	1982	Seisoenskommeling uitgeskakel - Seasonal variation eliminated					1982	
J	1 079,1	1 170,8	1 253,8	1 397,0	1 881,4	2 368,0	2 903,5	1 214,7	1 316,5	1 407,7	1 566,2	2 106,3	2 648,8	3 247,8
F	1 223,3	1 335,8	1 364,7	1 463,8	2 114,7	2 610,5		1 244,7	1 360,1	1 389,6	1 494,0	2 161,4	2 669,2	
M	1 264,3	1 406,0	1 400,0	1 589,8	2 108,0	2 719,4		1 278,2	1 416,7	1 408,8	1 602,1	2 127,4	2 746,9	
A	1 233,9	1 329,0	1 379,2	1 525,3	2 148,4	2 642,8		1 269,8	1 373,8	1 434,3	1 594,5	2 251,4	2 773,1	
M	1 258,2	1 338,8	1 431,8	1 573,8	2 188,9	2 860,1		1 284,8	1 369,8	1 468,9	1 617,4	2 252,5	2 945,5	
J	1 341,7	1 420,2	1 625,9	1 816,2	2 352,4	2 910,1		1 291,2	1 364,3	1 560,4	1 744,2	2 258,5	2 792,8	
J	1 286,6	1 332,7	1 453,5	1 758,5	2 246,3	2 972,0		1 304,8	1 355,5	1 483,2	1 798,1	2 298,1	3 042,0	
A	1 333,7	1 423,8	1 519,1	1 860,1	2 379,2	3 120,4		1 310,9	1 401,6	1 496,5	1 834,7	2 350,0	3 083,4	
S	1 349,6	1 424,7	1 542,1	1 971,9	2 558,5	3 422,7		1 306,0	1 379,2	1 490,6	1 903,3	2 469,9	3 303,8	
O	1 346,5	1 451,6	1 631,6	2 093,1	2 743,4	3 367,2		1 272,4	1 367,7	1 530,5	1 954,9	2 554,3	3 148,0	
N	1 361,1	1 507,6	1 700,4	2 192,6	2 850,6	3 474,0		1 256,8	1 386,6	1 553,5	1 995,3	2 590,5	3 155,3	
D	1 282,6	1 367,4	1 519,1	1 958,8	2 530,2	3 094,9		1 319,9	1 406,8	1 563,2	2 017,8	2 611,3	3 197,2	
Jaar Year	15 360,6	16 508,5	17 821,3	21 200,9	28 102,0	35 582,1								

1.2 - TOTAL SALES EXCLUDING DIAMONDS

1/ Die Desember 1981 waardes is voorlopig terwyl die Januarie 1982 waardes gebaseer is op ramings wat deur die respondente in die Desember 1981 opgawes verstrekk is. Finale ramings vir totale groothandelverkope volgens soort besoignheid, sal in 'n afsonderlike Statistiese Nuisberig P.1.3 vrygestel word.

1/ The December 1981 values are preliminary while the January 1982 values are based on estimates furnished by the respondents in the December 1981 returns. Final estimates for total wholesale trade by kind of business will be released in a separate Statistical News Release P.1.3

