

LIBRARY COPY

STATISTIESE NUUSBERIG  
DEPARTEMENT VAN STATISTIEK  
PRETORIA



STATISTICAL NEWS RELEASE  
DEPARTMENT OF STATISTICS  
PRETORIA

19 FEBRUARIE 1980

Republiek van Suid-Afrika  
Republic of South Africa

19 FEBRUARY 1980

P. 13.12

TOTALE GROOTHANDELVERKOPE - JANUARIE 1980  
VOORLOPIG


Die bedrae getoon verteenwoordig netto kontant-,  
krediet- en huurkoopverkope.

Die waarde van verkope teen konstante 1970 pryse is  
verkry deur die verkoopswaarde teen heersende pryse  
met behulp van die groothandelprysindex op basis  
1970 = 100 te defleer.

TOTAL WHOLESALE TRADE SALES - JANUARY 1980  
PRELIMINARY

The amounts shown represent net-cash, credit and hire-  
purchase sales.

The value of sales at constant 1970 prices is obtained  
by deflating the sales value at current prices by  
means of the wholesale price index on base 1970 = 100.



OPSOMMING - TOTALE GROOTHANDELVERKOPE

R milj./mil.

SUMMARY - TOTAL WHOLESALE TRADE SALES

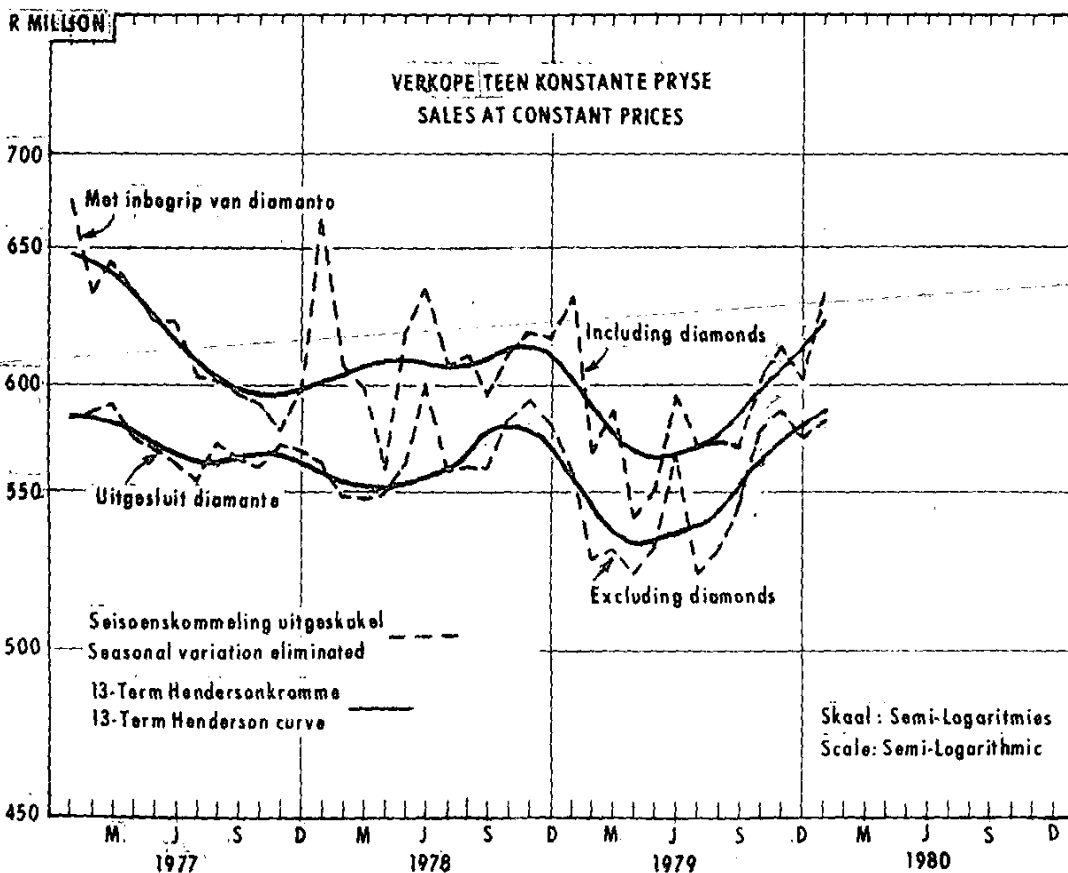
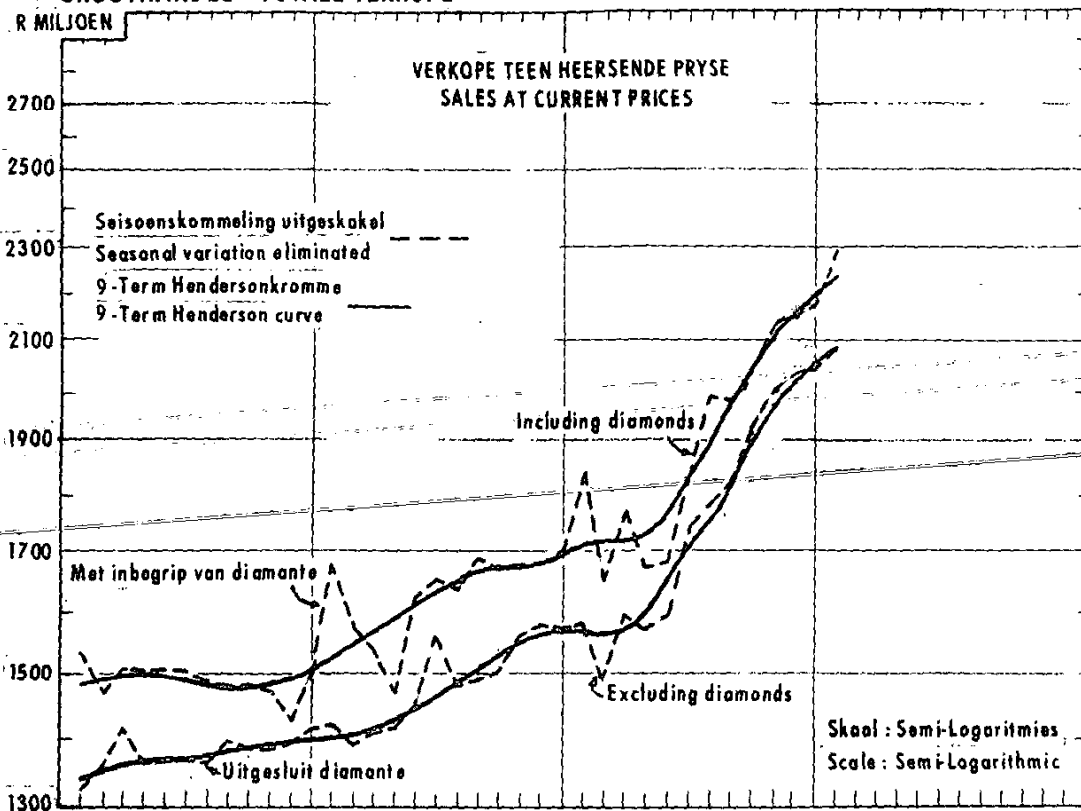
Tydperk	Gemiddelde maandelikse verkope - Average monthly sales -		Persentasieverandering van verkope teen - Percentage change of sales at -		Period
	Teen heersende pryse At current prices	Teen konstante 1970 pryse At constant 1970 prices	Heersende pryse Current prices	Konstante 1970 pryse Constant 1970 prices	
<u>Met inbegrip van diamante, juweliers- en silwerware</u> <u>Werklik</u>					<u>Including diamonds, jewellery and silverware</u> <u>Actual</u>
Des. 1977 - Nov. 1978	1 608,7	608,7	+16,3	-4,2	Dec. 1977 - Nov. 1978
Des. 1978 - Nov. 1979	1 870,2	583,4			Dec. 1978 - Nov. 1979
<u>Seisoenskommeling uitgeskakel</u>					<u>Seasonal variation eliminated</u>
Jun. - Aug. 1979	1 930,5	577,8	+ 8,8	+3,0	Jun. - Aug. 1979
Sept. - Nov. 1979	2 100,3	595,2			Sept. - Nov. 1979
Aug. - Okt. 1979	2 042,4	581,3	+ 7,9	+5,9	Aug. - Oct. 1979
Nov. 1979 - Jan. 1980	2 203,1	615,5			Nov. 1979 - Jan. 1980
<u>Uitgesluit diamante, juweliers- en silwerware</u> <u>Werklik</u>					<u>Excluding diamonds, jewellery and silverware</u> <u>Actual</u>
Des. 1977 - Nov. 1978	1 472,5	566,4	+17,5	-3,2	Dec. 1977 - Nov. 1978
Des. 1978 - Nov. 1979	1 730,1	548,3			Dec. 1978 - Nov. 1979
<u>Seisoenskommeling uitgeskakel</u>					<u>Seasonal variation eliminated</u>
Jun. - Aug. 1979	1 781,7	540,1	+11,4	+5,4	Jun. - Aug. 1979
Sept. - Nov. 1979	1 985,7	569,4			Sept. - Nov. 1979
Aug. - Okt. 1979	1 914,4	551,1	+ 7,1	+5,1	Aug. - Oct. 1979
Nov. - Des. 1979	2 049,9	579,3			Nov. 1979 - Jan. 1980

DEPT. VAN STATISTIEK  
BIBLIOTEEK LIBRARY  
PRIVAATSAK 44 PRIVATE BAG  
20 -02-1980  
PRETORIA  
DEPT. OF STATISTICS

SEKRETARIS VAN STATISTIEK  
SECRETARY FOR STATISTICS

GROOTHANDEL - TOTALE VERKOPE

WHOLESALE TRADE - TOTAL SALES



TABEL 1 - TOTALE WAARDE VAN GROOTHANDELVKOPPE TEEN HEKSEENDE PRYSE  
1.1 - TOTALE VERKOPPE MET INBEGRIP VAN DIAMANTE

TABLE 1 - TOTAL VALUE OF WHOLESALE TRADE SALES AT CURRENT PRICES  
1.1 - TOTAL SALES INCLUDING DIAMONDS

Maand Month	Werklike waardes - Actual values										1980			
	1974	1975	1976	1977	1978	1979	1980	1974	1975	1976		1977	1978	1979
J	708,3	907,1	1 148,5	1 335,3	1 471,0	1 616,9	2 016,6 <sup>1/</sup>	822,5	1 046,9	1 315,9	1 526,0	1 677,8	1 841,6	2 296,9 <sup>1/</sup>
F	821,3	1 056,5	1 346,1	1 446,3	1 553,0	1 632,8		836,9	1 073,2	1 362,9	1 460,7	1 566,2	1 646,0	
M	873,4	1 070,3	1 416,7	1 511,0	1 538,0	1 785,0		865,3	1 062,1	1 408,5	1 504,5	1 529,6	1 774,4	
A	871,9	1 113,1	1 362,3	1 489,2	1 451,8	1 648,8		891,2	1 131,3	1 376,6	1 502,0	1 462,6	1 660,4	
M	916,8	1 079,0	1 358,1	1 481,0	1 591,6	1 656,5		934,1	1 097,9	1 381,1	1 504,2	1 615,3	1 680,0	
J	963,1	1 202,6	1 428,8	1 567,4	1 723,3	1 914,1		936,7	1 165,0	1 376,8	1 503,3	1 649,7	1 829,9	
J	972,0	1 177,9	1 391,4	1 467,0	1 608,1	1 957,0		984,8	1 190,5	1 406,0	1 485,2	1 631,6	1 986,8	
A	989,5	1 207,9	1 475,3	1 519,6	1 740,0	2 042,0		961,5	1 174,9	1 434,6	1 474,6	1 684,9	1 974,9	
S	1 020,5	1 263,2	1 485,7	1 510,4	1 669,2	2 060,2		991,0	1 230,5	1 451,2	1 479,4	1 637,1	2 021,8	
O	1 064,6	1 388,9	1 494,5	1 532,2	1 739,4	2 211,5		1 009,3	1 322,1	1 427,8	1 469,8	1 673,6	2 130,5	
N	1 085,1	1 408,0	1 541,3	1 520,4	1 791,0	2 294,6		991,8	1 300,7	1 433,2	1 420,6	1 675,9	2 148,5	
D	985,2	1 260,3	1 400,1	1 427,6	1 622,9	2 064,2 <sup>1/</sup>		1 032,2	1 322,2	1 467,2	1 495,1	1 700,7	2 163,8 <sup>1/</sup>	
Jaar Year	11 271,8	14 134,9	16 848,9	17 807,4	19 499,4									

1.2 - TOTALE VERKOPPE UITGESLUIT DIAMANTE

Maand Month	Werklike syfers - Actual figures										1980			
	1974	1975	1976	1977	1978	1979	1980	1974	1975	1976		1977	1978	1979
J	645,9	838,5	1 079,1	1 170,8	1 253,8	1 397,0	1 843,5 <sup>1/</sup>	727,7	944,6	1 216,0	1 320,9	1 416,0	1 578,5	2 083,1 <sup>1/</sup>
F	720,1	953,8	1 223,3	1 355,8	1 344,7	1 463,8		736,5	972,3	1 242,9	1 357,3	1 386,0	1 486,1	
M	744,5	969,6	1 264,3	1 406,0	1 400,0	1 589,8		746,3	973,9	1 270,9	1 413,5	1 404,9	1 594,6	
A	772,1	1 006,0	1 233,9	1 329,0	1 379,2	1 525,3		787,6	1 026,0	1 258,5	1 358,8	1 412,4	1 562,8	
M	804,4	1 002,6	1 258,2	1 338,8	1 431,8	1 573,8		815,8	1 017,6	1 278,7	1 360,7	1 455,3	1 599,4	
J	849,9	1 101,7	1 341,7	1 420,2	1 625,9	1 816,2		824,3	1 064,9	1 291,3	1 362,4	1 557,9	1 739,7	
J	869,9	1 066,5	1 286,6	1 332,7	1 453,5	1 758,5		885,7	1 082,9	1 305,4	1 352,3	1 475,9	1 787,1	
A	877,1	1 099,4	1 333,7	1 423,8	1 519,1	1 860,1		860,6	1 079,0	1 307,9	1 395,0	1 486,4	1 818,3	
S	919,1	1 151,5	1 349,6	1 424,7	1 542,1	1 971,9		888,2	1 115,3	1 310,0	1 385,7	1 501,6	1 921,9	
O	950,8	1 240,1	1 346,5	1 451,6	1 631,6	2 093,1		908,5	1 184,5	1 284,2	1 385,0	1 559,4	2 003,0	
N	954,7	1 265,9	1 361,1	1 507,6	1 700,4	2 192,6		880,5	1 171,2	1 260,3	1 397,0	1 575,4	2 032,1	
D	899,2	1 156,7	1 282,6	1 367,4	1 519,1	1 969,3 <sup>1/</sup>		927,4	1 195,0	1 325,0	1 411,9	1 569,1	2 074,4 <sup>1/</sup>	
Jaar Year	10 007,7	12 852,4	15 360,6	16 508,5	17 821,3									

<sup>1/</sup> Die Desember 1979 waardes is voorlopig terwyl die Januarie 1980 waardes gebaseer is op ramings wat deur die respondente in die Desember 1979 opgemaak versterk is. Finale ramings vir totale groothandelverkope volgens soort besigheid, sal in 'n afsonderlike Statistiese Nuusbrief P.13.5 virgestel word.

<sup>1/</sup> The December 1979 values are preliminary while the January 1980 values are based on estimates furnished by the respondents in the December 1979 returns. Final estimates for total wholesale trade by kind of business will be released in a separate Statistical News Release P.13.5.

TABEL 2 - TOTALE WAARDE VAN GROOTHANDELVKOPPE TEEN KONSTANTE 1970 PRYSE  
 2.1 - TOTALE VERKOPPE MET INBEGRIIP VAN DIAMANTE

-4-

R milj./mill.

- TABLE 2 - TOTAL VALUE OF WHOLESALE TRADE SALES AT CONSTANT 1970 PRICES  
 2.1 - TOTAL SALES INCLUDING DIAMONDS

Maand Month	Werklike waardes - Actual values										Seisoenskommeling uitgeskakel - Seasonal variation eliminated			
	1974	1975	1976	1977	1978	1979	1980	1974	1975	1976	1977	1978	1979	1980
J	504,5	535,9	566,2	587,2	580,1	549,8	553,0	585,8	618,8	649,9	672,5	663,3	628,3	632,0
F	556,2	620,5	659,0	621,6	599,7	560,2		570,1	634,3	671,0	631,0	607,0	566,4	
M	588,1	629,1	695,1	643,5	600,7	588,5		584,7	627,1	693,7	643,0	599,5	586,7	
A	577,9	641,2	652,8	628,8	557,6	539,1		592,6	651,8	658,6	632,0	559,2	540,2	
M	600,1	613,0	637,3	612,6	605,5	541,9		609,8	623,1	648,2	622,7	615,5	550,7	
J	620,3	680,6	668,8	644,0	659,5	617,2		602,4	659,3	645,8	620,3	634,9	594,0	
J	615,7	658,5	647,6	598,1	600,7	563,7		623,2	663,7	651,7	602,0	605,9	568,8	
A	618,7	665,4	677,0	618,1	628,2	588,2		602,4	648,4	659,7	601,4	610,0	570,5	
S	656,4	695,3	677,6	616,3	610,6	587,2		612,1	669,8	653,4	595,9	591,3	569,0	
O	657,5	723,7	672,3	618,2	636,0	629,7		618,8	684,2	638,2	590,2	609,3	604,3	
N	663,4	703,7	688,5	612,8	654,0	649,0		609,0	654,0	645,5	577,1	616,7	612,3	
D	592,9	625,1	618,8	572,1	586,7	575,1		623,4	657,8	649,8	599,5	614,7	602,2	
Jaar Year	7 231,6	7 791,9	7 861,0	7 373,3	7 319,2	575,1								

2.2 - TOTALE VERKOPPE UITGESLUIT DIAMANTE

R milj./mill.

- TABLE 2 - TOTAL SALES EXCLUDING DIAMONDS

Maand Month	Werklike waardes - Actual values										Seisoenskommeling uitgeskakel - Seasonal variation eliminated			
	1974	1975	1976	1977	1978	1979	1980	1974	1975	1976	1977	1978	1979	1980
J	465,3	492,7	533,9	515,0	497,2	494,3	512,9	526,4	556,8	602,8	582,2	562,5	559,2	580,5
F	492,5	556,9	602,0	573,1	538,2	517,6		507,1	572,0	615,5	585,0	548,1	536,6	
M	507,0	566,7	624,3	597,4	555,7	539,3		503,9	561,9	617,3	589,6	547,0	530,3	
A	515,1	574,8	593,2	558,5	533,8	508,0		527,3	588,0	606,9	572,6	548,1	522,1	
M	529,3	565,6	590,9	558,3	553,3	521,0		535,6	573,9	601,3	568,6	563,9	531,1	
J	549,1	618,1	628,4	587,8	627,7	592,6		533,0	597,5	604,5	563,5	601,3	567,6	
J	551,4	589,4	599,0	546,8	550,3	513,7		560,9	597,8	607,3	554,6	558,7	522,1	
A	548,0	598,2	611,2	581,5	572,4	542,4		549,0	587,1	599,8	570,4	560,7	530,7	
S	572,6	626,1	614,4	583,6	578,6	565,0		557,1	621,2	574,8	564,3	560,6	548,0	
O	585,8	652,5	603,7	587,5	608,8	599,9		541,9	596,1	571,9	560,6	582,4	574,6	
N	581,3	635,7	609,4	607,9	631,2	625,4		556,7	595,8	587,2	579,5	591,4	585,6	
D	538,8	575,5	567,2	549,1	560,6	553,2							572,0	
Jaar Year	6 436,1	7 052,3	7 177,6	6 846,5	6 807,7	553,2								

1/ See note table 1.1

1/ Kyk nota tabel 1.1