



3



REPUBLIEK VAN SUID-AFRIKA
REPUBLIC OF SOUTH AFRICA



SENTRALE
STATISTIEKDIENS
CENTRAL
STATISTICAL SERVICE

**STATISTICAL NEWS RELEASE
STATISTIESE NUUSBERIG**

P6141.2

**GROOTHANDELVERKOPE
FEBRUARIE 1992**

**WHOLESALE TRADE SALES
FEBRUARY 1992**

12 MEI/MAY 1992

OPSOMMING

Die totale groothandelverkope (uitgesonderd diamante) vir Februarie 1992 bedra R10 885,3 miljoen, wat 5,0% hoër is as hierdie handelaars se verwagte verkope (R10 363,7 miljoen) vir Februarie 1992. Die verwagte groothandelverkope (uitgesonderd diamante) vir Maart 1992 (soos gepubliseer in Statistiese Nuusberig P6141.1 van 30 April 1992) bedra R11 293,7 miljoen, wat 'n styging van 1,2% verteenwoordig vergeleke met Februarie 1992 na seisoenaanpassing.

Die waarde van groothandelverkope (uitgesonderd diamante) vir Februarie 1992 toon 'n geringe styging van 0,1% vergeleke met Januarie 1992 na seisoenaanpassing. Groothandelaars in diverse goedere, wat die grootste "markaandeel" het, het 'n styging van 5,6% in verkope na seisoenaanpassing getoon. Die grootste dalings in verkope het voorgekom by groothandelaars in farmaseutiese en chemiese produkte (-6,3%) en kantoor- en winkeluitrusting, boeke en skryfbehoeftes (-6,1%).

Die reële groothandelverkope (uitgesonderd diamante) vir Februarie 1992 toon 'n daling van 0,4% vergeleke met Januarie 1992 na seisoenaanpassing.

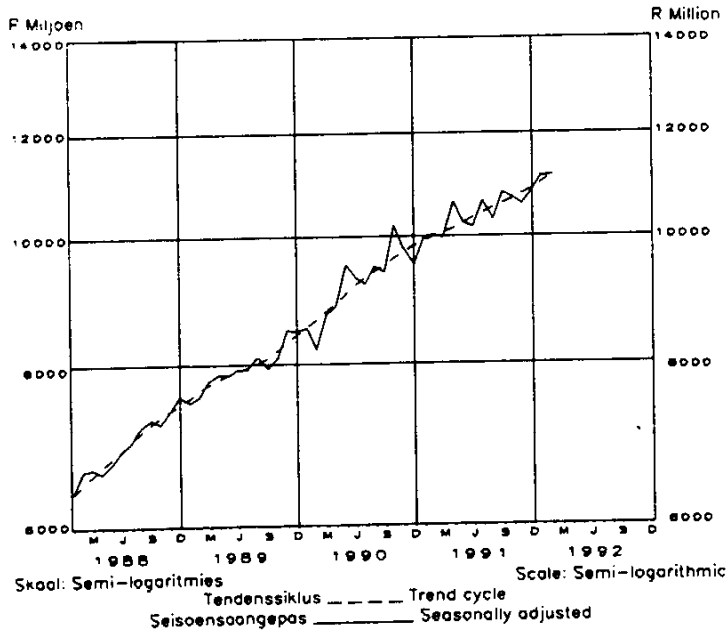
SUMMARY

The total wholesale trade sales (excluding diamonds) for February 1992 amount to R10 885.3 million, which is 5,0% higher than the expected sales (R10 363,7 million) of these traders for February 1992. The expected wholesale trade sales (excluding diamonds) for March 1992 (as published in Statistical News Release P6141.1 of 30 April 1992) amounts to R11 293,7 million, which represents an increase of 1,2% compared with February 1992 after seasonal adjustment.

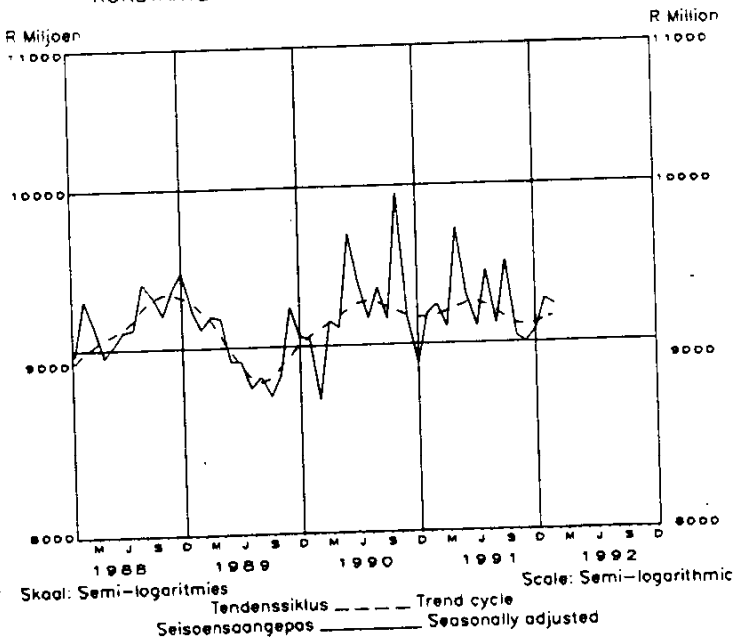
The value of wholesale trade sales (excluding diamonds) for February 1992 reflects a slight increase of 0,1% compared with January 1992 after seasonal adjustment. Wholesalers in miscellaneous goods, which have the largest "market share", reflected an increase of 5,6% in sales after seasonal adjustment. The largest decreases in sales occurred at wholesalers in pharmaceutical and chemical products (-6,3%) and office and shop equipment, books and stationery (-6,1%).

The real wholesale trade sales (excluding diamonds) for February 1992 reflect a decrease of 0,4% compared with January 1992 after seasonal adjustment.

**GROOTHANDELVERKOPE
UITGESONDERD DIAMANTE
HEERSENDE PRYSE / CURRENT PRICES**



**WHOLESALE TRADE SALES
EXCLUDING DIAMONDS
KONSTANTE 1990-PRYSE / CONSTANT 1990 PRICES**



NAVRAE:

PRETORIA Tel. (012) 310-8911
Private Sak X44, Pretoria, 0001
Faks: 3108500 3108501


BLOEMFONTEIN (051) 477767 KEMPTON PARK (011) 3943420/1
DURBAN (031) 3053904 KIMBERLEY (0531) 33965
KAAPSTAD/CAPE TOWN (021) 4612098 KLERKSDORP (018) 4624008

ENQUIRIES:

PRETORIA Tel. (012) 310-8911
Private Bag X44, Pretoria, 0001
Fax: 3108500 3108501

NELSPRUIT (01311) 52455/6
PIETERSBURG (01521) 71609
PORT ELIZABETH (041) 523801/2

Tydperk - Period	Verkope - (uitgesonderd diamante) Sales - (excluding diamonds)		Persentasieverandering van verkope Percentage change of sales	
	Teen heersende pryse At current prices	Teen konstante 1990-pryse At constant 1990 prices	Teen heersende pryse At current prices	Teen konstante 1990-pryse At constant 1990 prices
	R. Milj./Mill.			
Werklike waardes/Actual values				
Des./Dec. 1991 - Feb. 1992	31 797,4	26 376,5	+12,0	+1,0
Des./Dec. 1990 - Feb. 1991	28 390,7	26 119,3		
Seisoensaangepaste waardes/ Seasonally adjusted values				
Des./Dec. 1991 - Feb. 1992	33 045,3	27 542,6	+3,1	+0,0
Sep. 1991 - Nov. 1991	32 051,0	27 531,7		


 HOOF: /SENTRALE STATISTIEKDIENS
 HEAD: CENTRAL STATISTICAL SERVICE

OPMERKINGS

Hierdie statistiese nuusberig toon finale raminge van die groothandelverkope. Die opname word op 'n firmabasis gedoen. Die resultate van die steekproefopname word verhef om die totale groothandelverkope te verteenwoordig. Beide die werklike en seisoensaangepaste waardes van groothandelverkope volgens soort besigheid teen heersende sowel as konstante 1990-pryse word getoon. Die waarde van verkope teen konstante 1990-pryse ten opsigte van elke soort besigheid is verkry deur die verkoopwaarde teen heersende pryse met behulp van sub-indekse van die Produksieprysindeks op basis 1990 = 100 te defleer.

Historiese gegewens met betrekking tot groothandelverkope teen konstante 1990-pryse sal mettertyd in 'n afsonderlike Statistiese Nuusberig (P6141.3) gepubliseer word.

Groothandelverkope sluit BTW in vanaf Oktober 1991.

'n Voorlopige raming van totale groothandelverkope word in Statistiese Nuusberig P6141.1 gepubliseer.

NOTES

This statistical news release shows final estimates of the wholesale trade sales. The survey is conducted on a firm basis. The results of the sample survey is raised to represent the total wholesale trade sales. Both actual and seasonally adjusted values of wholesale trade sales according to kind of business at current as well as constant 1990 prices are shown. The value of sales at constant 1990 prices in respect of each kind of business is obtained by deflating the sales value at current prices by means of sub-indices of the Production Price Index on base 1990 = 100.

Historical data in connection with wholesale trade sales at constant 1990 prices will be published in due course in a separate Statistical News Release (P6141.3).

Wholesale trade sales include VAT as from October 1991.

A preliminary estimate of total wholesale trade sales is published in Statistical News Release P6141.1.

GROOTHANDELVERKOPE VOLGENS SOORT BESIGHEID
 TABLE 1.1 - TEEN HEERSENDE PRYSE

WHOLESALE TRADE SALES BY KIND OF BUSINESS
 TABLE 1.1 - AT CURRENT PRICES

R Mij./Mill.

Soort besigheid Kind of business	Werklike waardes - Actual values				Seisoensaangepaste waardes - Seasonally adjusted values				
	Feb. 1992	Jan. 1992	Feb. 1991	Jan. - 1992	Feb. 1992	Jan. 1992	Des./ Dec. 1991	Nov. 1991	Feb. 1991
Totaal/Total	11 184,1	10 636,7*	10 134,4	21 820,8	19 707,0				
Ingesluit diamante Including diamonds	10 885,3	10 256,4*	9 838,6	21 141,7	19 027,2	11 120,5	11 108,9*	10 815,9	10 569,2
Uitgesonderd diamante Excluding diamonds	2 207,9	2 282,7	1 861,7	4 490,6	3 649,7	2 462,7	2 413,8	2 499,5	2 302,4
Voedsel, drank en tabak Foodstuffs, beverages and tobacco	331,8	312,2	324,8	644,1	614,5	307,3	310,4	336,3	331,0
Lewende hawe en landbouprodukte Livestock and produce	257,6	204,0	219,3	461,6	384,9	261,4	275,4	264,7	246,1
Tekstiele, klerasie en skoelisei Textiles, clothing and footwear	244,9	191,5	249,8	436,4	421,1	304,6	309,5	295,9	321,9
Meubels en huishou- delike benodigdhede Furniture and house- hold requisites	473,2	433,5	484,5	906,7	879,5	462,1,	492,1	471,7	452,6
Kantoor- en winkeluit- rusting, boeke en skryfbehoeftes Office and shop equip- ment, books and stationery	298,8	380,3	295,7	679,1	679,8				
Diamante, Juweliers- en silwerware Diamonds, jewellery and silverware	1 015,7	959,1	960,4	1 974,7	1 786,3	1 025,0	1 094,1	975,9	978,5
Farmaseutiese en che- miese produkte Pharmaceutical and chemical products	1 245,0	1 064,6	1 065,2	2 309,6	1 958,1	1 244,8	1 230,1	1 169,9	1 159,5
Konstruksie- en bouma- teriaal Construction and build- ing materials	1 957,5	1 746,3	1 765,7	3 703,8	3 316,2	1 960,8	1 965,0	1 828,6	1 904,9
Masjinerie en ultrus- ting (myn, nywerheid en landbou) Machinery and equip- ment (mining, indus- trial and agricul- tural)	3 151,7	3 062,5*	2 907,2	6 214,2	6 017,0	3 239,2	3 066,0*	2 972,2	2 965,4
Diverse/Miscellaneous									

* Herstien

* Revised

GROOTHANDELVERKOPE VOLGENS SOORT BESIGHEID
TABLE 1.2 - TEEN KONSTANTE 1990-PRYSE

WHOLESALE TRADE SALES BY KIND OF BUSINESS
TABLE 1.2 - AT CONSTANT 1990 PRICES

R M i j . / M i l l .

Soort besigheid Kind of business	Werklike waardes - Actual values				Seisoensaangepaste waardes - Seasonally adjusted values				
	Feb. 1992	Jan. 1992	Feb. 1991	Jan. 1991	Feb. 1992	Jan. 1992	Des./ Dec. 1991	Nov. 1991	Feb. 1991
Totaal/Total	9 253,5	8 850,3*	9 272,3	18 103,8	18 051,9				
Ingesluit diamante Including diamonds	9 005,4	8 534,5*	9 018,7	17 539,9	17 466,5	9 220,7	9 257,8*	8 994,6	9 232,4
Uitgesonderd diamante Excluding diamonds	1 775,4	1 823,7	1 733,3	3 599,1	3 401,1	1 970,3	1 935,0	2 008,4	1 837,9
Voedsel, drank en tabak Foodstuffs, beverages and tobacco	280,4	261,9	314,5	542,3	592,6	259,5	261,7	281,2	271,7
Lewende hawe en landbouprodukte Livestock and produce	214,0	169,6	206,5	383,6	362,4	210,1	227,1	220,7	205,7
Tekstiele, klerasie en skoëise Textiles, clothing and footwear	192,1	151,8	229,4	343,9	387,3	238,9	245,8	237,9	266,2
Meubels en huishou- delike benodighede Furniture and house- hold requisites	367,3	336,9	434,8	704,2	789,3	359,6	386,7	374,7	423,7
Kantoor- en winkeluit- rusting, boeke en skryfbehoeftes Office and shop equip- ment, books and stationery	248,1	315,8	253,6	563,9	585,5				
Diamante, juweliers- en silwerware Diamonds, Jewellery and silverware	814,0	769,4	877,0	1 583,4	1 632,2	822,4	884,5	792,3	804,7
Farmaseutiese en che- miese produkte Pharmaceutical and chemical products	1 003,6	883,5	978,2	1 887,1	1 809,1	1 012,6	1 015,8	968,6	969,5
Konstruksie- en bouma- teriale Construction and buil- ding materials	1 639,6	1 491,1	1 650,4	3 130,6	3 118,7	1 653,0	1 662,1	1 570,9	1 662,1
Masjinerie en uitrus- ting (myn, nywerheid en landbou) Machinery and equip- ment (mining, indus- trial and agricul- tural)	2 719,1	2 646,6*	2 594,8	5 365,7	5 373,8	2 852,9	2 653,1*	2 612,2	2 681,1
Diverse/Miscellaneous									

* Herstien

* Revised