



Biblioteek



REPUBLIC VAN SUID-AFRIKA  
REPUBLIC OF SOUTH AFRICA



SENTRALE  
STATISTIEKDIENS  
CENTRAL  
STATISTICAL SERVICE

**STATISTIESE NUUSBERIG  
STATISTICAL NEWS RELEASE**

P6141.2

GROOTHANDELVERKOPE: JANUARIE 1991  
(MET VERGELYKENDE VERWAGTE WAARDES VIR  
FEBRUARIE 1991)

WHOLESALE TRADE SALES: JANUARY 1991  
(WITH COMPARABLE EXPECTED VALUES FOR  
FEBRUARY 1991)

22 APRIL 1991

**OPSOMMING**

Die totale waarde van groothandelverkope (uitgesonderd diamante) vir Januarie 1991 toon 'n styging van 5,7% vergeleke met Desember 1990 na seisoensaanpassing. Groot stygings het voorgekom by groothandelaars in masjinerie en uitrusting (24,5%), meubels en huishoudelike benodigdhede (17,2%) en kantoor- en winkeluitrusting, boeke en skryfbehoeftes (8,2%) na relatief lae verkope in Desember 1990. Die verwagte groothandelverkope (uitgesonderd diamante) vir Februarie 1991 toon 'n daling van 6,0% vergeleke met Januarie 1991 na seisoensaanpassing.

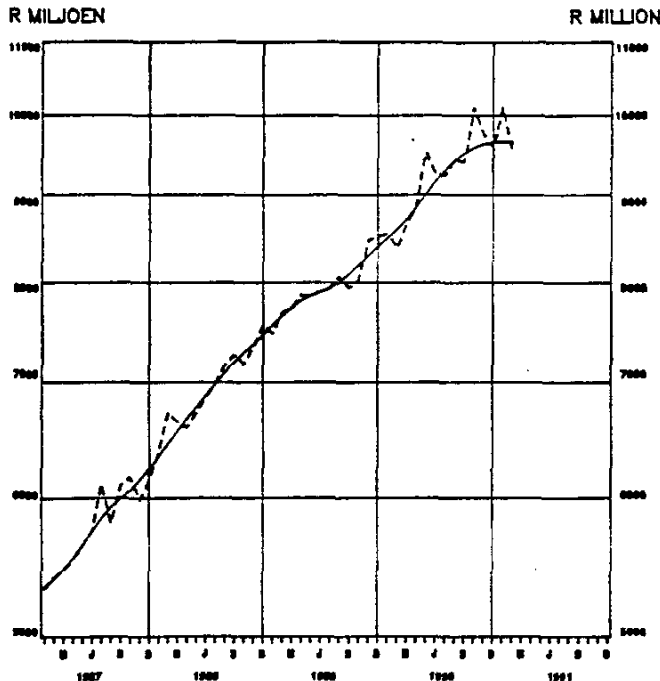
Die reële groothandelverkope (uitgesonderd diamante) vir Januarie 1991 toon 'n styging van 4,2% vergeleke met Desember 1990 na seisoensaanpassing en 'n styging van 2,6% vergeleke met Januarie 1990.

**SUMMARY**

The total value of wholesale trade sales (excluding diamonds) for January 1991 reflects an increase of 5,7% compared with December 1990 after seasonal adjustment. Large increases occurred in respect of wholesalers in machinery and equipment (24,5%), furniture and household requisites (17,2%) and office and shop equipment, books and stationery (8,2%) after relatively low sales in December 1990. The expected wholesale trade sales (excluding diamonds) for February 1991 reflect a decrease of 6,0% compared with January 1991 after seasonal adjustment.

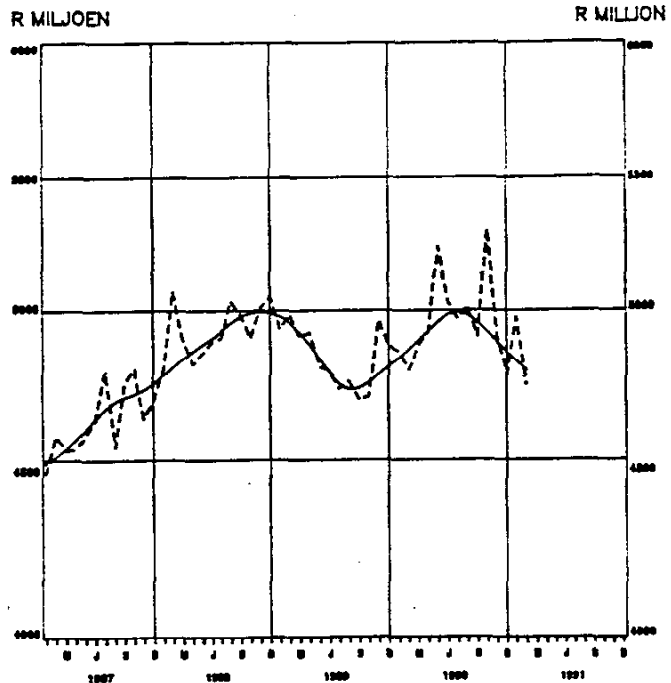
The real wholesale trade sales (excluding diamonds) for January 1991 reflect an increase of 4,2% compared with December 1990 after seasonal adjustment and an increase of 2,6% compared with January 1990.

**GROOTHANDELVERKOPE  
UITGESONDERD DIAMANTE**  
HEERSENDE PRYSE / CURRENT PRICES



SKAAL: SEMI-LOGARITMIES SCALE: SEMI-LOGARITHMIC  
TENDENSSIKLUS \_\_\_\_\_ TREND CYCLE  
SEISOENSAANGEPAAS - - - - SEASONALLY ADJUSTED

**WHOLESALE TRADE SALES  
EXCLUDING DIAMONDS**  
KONSTANTE 1985-PRYSE / CONSTANT 1985 PRICES



SKAAL: SEMI-LOGARITMIES SCALE: SEMI-LOGARITHMIC  
TENDENSSIKLUS \_\_\_\_\_ TREND CYCLE  
SEISOENSAANGEPAAS - - - - SEASONALLY ADJUSTED

**NAVRAE:**

PRETORIA Tel. (012) 310-8911  
Privaatsak X44, Pretoria, 0001  
Faks: 3108500 3108501


BLOEMFONTEIN (051) 477767  
DURBAN (031) 3053904  
KAAPSTAD/CAPE TOWN (021) 4616940

**ENQUIRIES:**

PRETORIA Tel. (012) 310-8911  
Private Bag X44, Pretoria, 0001  
Fax: 3108500 3108501

KEMPTON PARK (011) 3943420/1  
KIMBERLEY (0531) 33965  
KLERKSDORP (018) 24008  
NELSPRUIT (01311) 52455/6  
PIETERSBURG (01521) 71609  
PORT ELIZABETH (041) 523801/2

Tydperk - Period	Verkope - (uitgesonderd diamante) Sales - (excluding diamonds)		Persentasieverandering van verkope Percentage change of sales	
	Teen heersende pryse At current prices	Teen konstante 1985-pryse At constant 1985 prices	Teen heersende pryse At current prices	Teen konstante 1985-pryse At constant 1985 prices
	R. Milj./Mill.			
Werklike waardes/Actual values				
Dec./Des. 1990 - Feb. 1991	27 758,4	13 806,6	+14,7	-0,3
Dec./Des. 1989 - Feb. 1990	24 206,9	13 842,0		
Seisoensaangepaste waardes/ Seasonally adjusted values				
Dec./Des. 1990 - Feb. 1991	29 181,6	14 496,0	-0,3	-4,1
Sep. 1990 - Nov. 1990	29 256,7	15 112,2		

  
 HOOFD: SENTRALE STATISTIEKDIENS  
 HEAD: CENTRAL STATISTICAL SERVICE

## OPMERKINGS

Hierdie statistiese nuusberig toon finale raminge van die groothandelverkope. Beide die werklike en seisoensaangepaste waardes van groothandelverkope volgens soort besigheid teen heersende sowel as konstante 1985-pryse word getoon. Die waarde van verkope teen konstante 1985-pryse ten opsigte van elke soort besigheid is verkry deur die verkoopwaarde teen heersende pryse met behulp van sub-indekse van die Produk-sieprysindeks op basis 1985 = 100 te defleer.

'n Voorlopige raming van totale groothandelverkope word in Statistiese Nuusberig P6141.1 gepubliseer.

Die jongste maand se syfers is aan hersiening onderworpe.

## NOTES

This statistical news release shows final estimates of the wholesale trade sales. Both actual and seasonally adjusted values of wholesale trade sales according to kind of business at current as well as constant 1985 prices are shown. The value of sales at constant 1985 prices in respect of each kind of business is obtained by deflating the sales value at current prices by means of sub-indices of the Production Price Index on base 1985 = 100.

A preliminary estimate of total wholesale trade sales is published in Statistical News Release P6141.1.

The figures for the latest month are subject to revision.

GROOTHANDELVERKOPE VOLGENS SOORT BESIGHEID  
TABEL 1.1 - TEEN HEERSENDE PRYSE

R M113./M111.

WHOLESALE TRADE SALES BY KIND OF BUSINESS  
TABLE 1.1 - AT CURRENT PRICES

Soort besigheids Kind of business	Werklike waardes - Actual values				Seisoensaangepaste waardes - Seasonally adjusted values			
	Feb. 1/ 1991	Jan. 1991	Des./ Dec. 1990	Jan. 1990	Jan. 1991	Des./ Dec. 1990	Nov. 1990	Jan. 1990
Totaal/Total	9 252,8	9 663,9	9 507,9	8 254,2	9 663,9	9 663,9	8 254,2	
Ingesluit diamante Including diamonds	9 115,2	9 279,8	9 363,4	7 836,8	9 279,8	9 279,8	7 836,8	8 541,2
Uitgesonderd diamante Excluding diamonds	1 656,6	1 788,0	2 199,0	1 569,0	1 788,0	1 788,0	1 569,0	1 625,6
Voedsel, drank en tabak Foodstuffs, beverages and tobacco	256,7	289,7	280,3	257,3	289,7	289,7	257,3	251,5
Lewende hawe en produkte Livestock and produce	177,1	165,6	162,7	179,3	165,6	165,6	179,3	228,9
Klerasie, skoelisei en tekstiele Clothing, footwear and textiles	196,7	171,2	239,7	199,5	171,2	171,2	199,5	315,9
Meubels en huishou- delike benodigdhede Furniture and house- hold requisites	388,4	395,0	398,8	331,1	395,0	395,0	331,1	380,1
Kantoor- en winkeluit- rusting, boeke en skryfbehoeftes Office and shop equip- ment, books and stationery	137,6	384,1	144,5	417,4	384,1	384,1	417,4	
Diamante, juweliers- en silwerware Diamonds, jewellery and silverware	915,3	825,8	881,9	677,3	825,8	825,8	677,3	780,8
Farmaseutiese en che- miese produkte Pharmaceutical and chemical products	960,2	892,9	811,9	802,0	892,9	892,9	802,0	925,7
Konstruksie- en bouma- teriale Construction and build- ing materials	1 499,8	1 550,5	1 297,5	1 254,2	1 550,5	1 550,5	1 254,2	1 427,6
Masjinerie en uitrus- ting Myn, nywerheid en landbou Machinery and equip- ment	3 064,3	3 201,1	3 091,7	2 567,1	3 201,1	3 201,1	2 567,1	2 607,0
Mining, industrial and agricultural Diverse/Miscellaneous								
1/ Verwagte waardes								1/ Expected values

GROOTHANDELVERKOPE VOLGENS SOORT BESIGHEID  
 TABEL 1.2 - TEEN KONSTANTE 1985-PRYSE

R M111./M111.

WHOLESALE TRADE SALES BY KIND OF BUSINESS  
 TABLE 1.2 - AT CONSTANT 1985 PRICES

Soort besigheid Kind of business	Werklike waardes - Actual values				Seisoensaangepaste waardes - Seasonally adjusted values				
	Feb. 1/ 1991	Jan. 1991	Des./ Dec. 1990	Jan. 1990	Feb. 1/ 1991	Jan. 1991	Des./ Dec. 1990	Nov. 1990	Jan. 1990
Totaal/Total	4 558,9	4 761,4	4 734,1	4 724,5	4 761,4	4 724,5	4 761,4	4 724,5	4 724,5
Ingesluit diamante Including diamonds	4 508,0	4 618,3	4 680,3	4 500,7	4 618,3	4 500,7	4 618,3	4 500,7	4 856,0
Uitgesonderd diamante Excluding diamonds	820,7	887,6	1 083,7	885,5	887,6	885,5	887,6	885,5	920,8
Voedsel, drank en tabak Foodstuffs, beverages and tobacco	141,0	154,2	145,6	159,0	154,2	159,0	145,6	121,3	158,3
Lewende hawe en produkte Livestock and produce	77,0	73,6	72,5	90,8	73,6	90,8	91,6	92,0	118,2
Kieraste, skoelisel en tekstiele Clothing, footwear and textiles	90,7	79,4	113,9	106,8	79,4	106,8	109,9	159,9	169,8
Meubels en huishou- delike benodigdhede Furniture and house- hold requisites	172,6	173,7	183,6	172,1	173,7	172,1	191,1	217,8	200,6
Kantoor- en winkeluut- rusting, boeke en skryfbehoeftes Office and shop equip- ment, books and stationery	50,9	143,2	53,9	223,8	143,2	223,8	442,6	479,9	419,0
Diamante, juweliers- en silwerware Diamonds, jewellery and silverware	420,0	374,6	420,2	354,5	374,6	354,5	442,6	479,9	419,0
Farmaseutiese en chemiese produkte Pharmaceutical and chemical products	418,6	393,7	368,3	407,6	393,7	407,6	468,0	486,4	468,3
Konstruksie- en bouma- teriaal Construction and build- ing materials	704,2	740,8	626,4	661,1	740,8	661,1	692,5	760,3	747,2
Masjinerie en uitrust- ing Myn, nywerheid en landbou Machinery and equip- ment	1 663,4	1 740,7	1 666,1	1 663,3	1 740,7	1 663,3	1 715,8	1 661,1	1 678,6
Mining, industrial and agricultural									
Diverse/Miscellaneous									
1/ Verwagte waardes								1/ Expected values	