



REPUBLIEK VAN SUID-AFRIKA
REPUBLIC OF SOUTH AFRICA



SENTRALE STATISTIEKDIENS CENTRAL STATISTICAL SERVICE

Steynsarkade
Steyn's Arcade
Schoemanstraat 274
274 Schoeman Street
Privaatsak X44
Private Bag X44
PRETORIA
0001
Tel.: 3108-911 (012)
Teleks: 320450, 320523
Telex:
Fax:

Fax: (012) 3222769
3220463
3200919
3226325



STREEKKANTORE REGIONAL OFFICES

DURBAN
Tel.: 305-3904

KAAPSTAD
CAPE TOWN
Tel.: 461-2098
461-6940 (021)

PORT ELIZABETH
Tel.: 52-3801/2 (041)

NELSPRUIT
Tel.: 5-2455/6 (01311)

KIMBERLEY
Tel.: 3-3965/6 (0531)

KEMPTON PARK
Tel.: 394-3420/1 (011)

PIETERSBURG
Tel.: 7-1609 (01521)

KLERKSDORP
Tel.: 24008
24324 (018)

BLOEMFONTEIN
Tel.: 477766/7 (051)

308389
Fax: (051) 478402

STATISTIESE NUUSBERIG

STATISTICAL NEWS RELEASE

P6141.2

GROOTHANDELVERKOPE: JANUARIE 1990
(MET VERGELYKENDE VERWAGTE WAARDES VIR
FEBRUARIE 1990)

WHOLESALE TRADE SALES: JANUARY 1990
(WITH COMPARABLE EXPECTED VALUES FOR
FEBRUARY 1990)

24 APRIL 1990

OPSOMMING

Die verwagte waarde van groothandelverkope (uitgesonderd diamante) vir Februarie 1990 toon 'n daling van 0,6% vergeleke met Januarie 1990 na seisoenaanpassing. Die totale waarde van groothandelverkope vir Januarie 1990 toon 'n styging van 0,5% vergeleke met Desember 1989 na seisoenaanpassing. Die grootste stygings gedurende laasgenoemde tydperk het voorgekom by die verkope van klerasie, skoensel en tekstiele (+17,5%) en meubels en huishoudelike benodigdhede (+25,6%). Hierdie stygings is hoofsaaklik teëgewerk deur dalings in die verkope van voedsel, drank en tabak (-3,8%), lewende hawe en produkte (-2,3%), kantooruitrusting, boeke en skryfbehoeftes (-2,2%) en masjinerie en uitrusting (-4,2%).

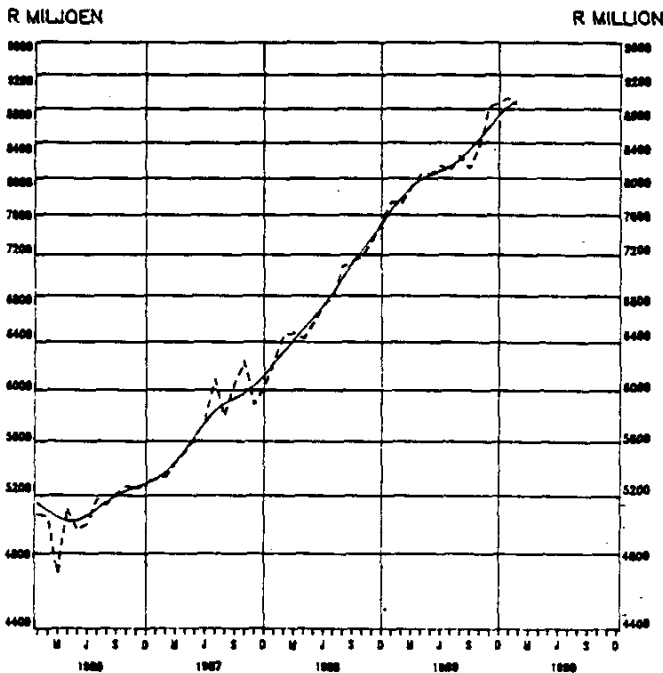
Die verwagte reële groothandelverkope (uitgesonderd diamante) teen konstante 1985-pryse vir Februarie 1990 toon 'n daling van 0,7% vergeleke met Januarie 1990 na seisoenaanpassing.

SUMMARY

The expected value of wholesale trade sales (excluding diamonds) for February 1990 reflects a decrease of 0,6% compared with January 1990 after seasonal adjustment. The total value of wholesale trade sales for January 1990 reflects an increase of 0,5% compared with December 1989 after seasonal adjustment. The largest increases occurred at the sales of clothing, footwear and textiles (+17,5%) and furniture and household requisites (+25,6%). These increases were mainly counteracted by decreases in the sales of foodstuffs, beverages and tobacco (-3,8%), livestock and produce (-2,3%), office equipment, books and stationery (-2,2%) and machinery and equipment (-4,2%).

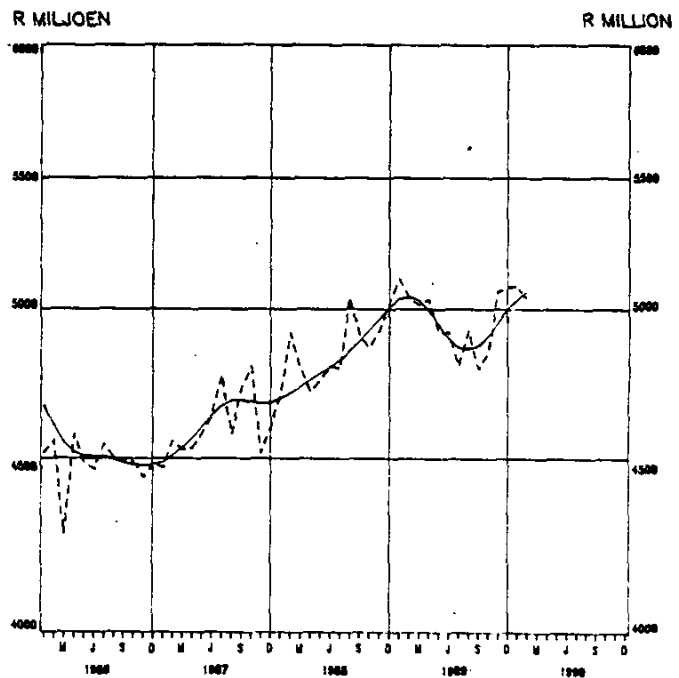
The expected real wholesale trade sales (excluding diamonds) at constant 1985 prices for February 1990 reflect a decrease of 0,7% compared with January 1990 after seasonal adjustment.

**GROOTHANDELVERKOPE
UITGESONDERD DIAMANTE**
HEERSENDE PRYSE / CURRENT PRICES




Skaal: Semi-logaritmes Scale: Semi-logarithmic
Tendenssiklus — Trend cycle
Seisoenaangepas - - - Seasonally adjusted

**WHOLESALE TRADE
EXCLUDING DIAMONDS**
KONSTANTE 1985-PRYSE / CONSTANT 1985 PRICES



Skaal: Semi-logaritmes Scale: Semi-logarithmic
Tendenssiklus — Trend cycle
Seisoenaangepas - - - Seasonally adjusted

TYDPERK - PERIOD	VERKOPE - (UITGESONDERD DIAMANTE) SALES - (EXCLUDING DIAMONDS)		PERSENTASIEVERANDERING VAN VERKOPE PERCENTAGE CHANGE OF SALES	
	TEEN HEERSEN- DE PRYSE AT CURRENT PRICES	TEEN KONSTANTE 1980-PRYSE AT CONSTANT 1980 PRICES	TEEN HEERSEN- DE PRYSE AT CURRENT PRICES	TEEN KONSTANTE 1980-PRYSE AT CONSTANT 1980 PRICES
	R. MILJ./MILL.			
WERKLIKE WAARDES/ACTUAL VALUES				
DEC./DES. 1989 - FEB. 1990	25 527,9	14 498,0	+16,1	+0,4
DEC./DES. 1988 - FEB. 1989	21 981,4	14 443,5		
SEISOENSAANGEPASTE WAARDES/ SEASONALLY ADJUSTED VALUES				
DEC./DES. 1989 - FEB. 1990	26 695,2	15 212,2	+5,5	+3,3
SEP. 1989 - NOV. 1989	25 299,1	14 720,7		


 HOOFD: / CENTRALE STATISTIEKDIENS
 HEAD: / CENTRAL STATISTICAL SERVICE

OPMERKINGS

Hierdie Statistiese Nuisberig toon finale raminge van die groothandelverkope. Beide die werklike en seisoensaangepaste waardes van groothandelverkope volgens soort besigheid teen heersende sowel as konstante 1980-pryse word getoon. Die waarde van verkope teen konstante 1980-pryse ten opsigte van elke soort besigheid is verkry deur die verkoopwaarde teen heersende pryse met behulp van die produksieprysindekse op basis 1980 = 100 te defleer.

'n Voorlopige raming van totale groothandelverkope word in Statistiese Nuisberig P6141.1 gepubliseer.

Die jongste maand se syfers is aan hersiening onderworpe.

NOTES

This Statistical News Release shows final estimates of the wholesale trade sales. Both actual and seasonally adjusted values of wholesale trade sales according to kind of business at current as well as constant 1980 prices are shown. The value of sales at constant 1980 prices in respect of each kind of business is obtained by deflating the sales value at current prices by means of the production price indices on base 1980 = 100.

A preliminary estimate of total wholesale trade sales is published in Statistical News Release P6141.1.

The figures for the latest month are subject to revision.

GROOTHANDELVERKOPE VOLGENS SOORT BESIGHEID
TABEL 1.1 - TEEN HEERSENDE PRYSE

WHOLESALE TRADE SALES BY KIND OF BUSINESS
TABLE 1.1 - AT CURRENT PRICES

R MILJ./MILL. SEISOENSAANGEPASTE WAARDES - SEASONALLY ADJUSTED VALUES

SOORT BESIGHEID KIND OF BUSINESS	WERKLIKE WAARDES - ACTUAL VALUES				SEISOENSAANGEPASTE WAARDES - SEASONALLY ADJUSTED VALUES							
	FEB. 1/ 1990	JAN. 1990	DES./ DEC. 1989	JAN. 1989	FEB. 1/ 1990	JAN. 1990	DES./ DEC. 1989	NOV. 1989	OKT./ OCT. 1989	JAN. 1989		
TOTAAL/TOTAL	9 118,4	8 610,1	8 820,5	7 247,9	8 610,1	7 247,9	8 876,0	8 933,8	8 885,4	8 826,5	8 365,4	7 688,9
INGESLUIT DIAMANTE INCLUDING DIAMONDS	8 731,0	8 192,7	8 604,2	7 042,0	8 192,7	7 042,0	1 792,9	1 627,0	1 690,7	1 629,5	1 565,8	1 392,3
UITGESONDERD DIAMANTE EXCLUDING DIAMONDS	1 615,6	1 569,0	1 964,1	1 341,1	1 569,0	1 341,1	254,8	256,8	262,9	266,5	243,8	275,0
VOESEL, DRANK EN TABAK FOODSTUFFS, BEVERAGES	271,8	257,3	263,2	275,5	257,3	275,5	210,8	252,6	214,9	221,9	196,1	176,3
LEWENDE HAWE EN PRODUKTE	203,4	179,3	166,7	124,1	179,3	124,1	261,1	311,7	248,2	256,5	221,4	210,2
LIFESTOCK AND PRODUCE K-ERASIE, SKOEISEL EN TEKSTIELE	210,0	199,5	256,5	134,8	199,5	134,8	386,6	388,2	397,1	377,4	357,7	394,6
CLOTHING, FOOTWEAR AND TEXTILES	405,5	331,1	380,6	336,1	331,1	336,1	732,9	769,6	746,5	719,2	727,7	682,3
MEUBELS EN HUISHOU- DELIKE BENODIGHEDE FURNITURE AND HOUSE-	387,3	417,4	216,3	205,9	417,4	205,9	870,3	921,5	898,7	956,6	880,0	775,9
HOLD REQUISITES KANTOOR- EN WINKELUIT- RUSTING, BOEKE EN SKRYFBEHOEFTE	698,3	677,3	708,6	602,9	677,3	602,9	1 888,5	1 796,3	1 875,2	1 896,2	1 767,1	1 743,3
OFFICE AND SHOP EQUIP- MENT, BOOKS AND STATIONERY	909,9	802,0	694,2	674,8	802,0	674,8						
DIAMANTE, JUWELIERS- EN SILWERWARE DIAMONDS, JEWELLERY	1 973,2	1 610,0	1 671,9	1 556,6	1 610,0	1 556,6						
AND SILVERWARE FARMASEUTIESE EN CHE- MIESE PRODUKTE												
PHARMACEUTICAL AND CHEMICAL PRODUCTS												
KONSTRUKSIE- EN BOUWA- TERIAAL												
CONSTRUCTION AND BUIL- DING MATERIALS												
MASSJINERIE EN UITRUS- TING												
MYN, NYWERHEID EN LANDBOU												
MACHINERY AND EQUIP- MENT												
MINING, INDUSTRIAL AND AGRICULTURAL												
DIVERSE/MISCELLANEOUS	2 443,4	2 567,1	2 498,4	1 996,0	2 567,1	1 996,0	2 433,1	2 666,5	2 595,5	2 565,1	2 293,1	2 071,4

1/ VERWAGTE WAARDES
1/ EXPECTED VALUES

GROOTHANDELVERKOPE VOLGENS SOORT BESIGHEID
TABEL 1.2 - TEEN KONSTANTE 1985-PRYSE

R MILJ./MILL.

WHOLESALE TRADE SALES BY KIND OF BUSINESS
TABLE 1.2 - AT CONSTANT 1985 PRICES

SOORT BESIGHEID KIND OF BUSINESS	WERKLIKE WAARDES - ACTUAL VALUES				SEISOENSAANGEPASTE WAARDES - SEASONALLY ADJUSTED VALUES								
	FEB. 1/ 1990	JAN. 1990	DES./ DEC. 1989	JAN. - JAN. 1990 1989	FEB. 1/ 1990	JAN. 1990	DES./ DEC. 1989	NOV. 1989	OKT./ OCT. 1989	JAN. 1989			
TOTAAL/TOTAL	5 057,1	4 879,4	5 042,9	4 816,2	4 879,4	4 816,2	4 816,2	5 050,1	5 083,9	5 078,2	5 068,8	4 857,3	5 090,5
INGESLUIT DIAMANTE INCLUDING DIAMONDS UITGESONDERD DIAMANTE EXCLUDING DIAMONDS	4 892,7	4 678,3	4 927,0	4 672,9	4 678,3	4 672,9	4 672,9	5 050,1	5 083,9	5 078,2	5 068,8	4 857,3	5 090,5
VOEDSEL, DRANK EN TABAK FOODSTUFFS, BEVERAGES	888,0	878,3	1 095,9	841,2	878,3	841,2	841,2	982,2	917,0	945,4	933,0	942,1	878,9
AND TOBACCO LEWENDE HAWE EN PRODUKTE	166,3	159,0	160,7	181,2	159,0	181,2	181,2	154,2	158,7	160,5	165,9	156,3	180,9
LIFESTOCK AND PRODUCE KLERASIE, SKOEISEL EN TEKSTIELE	102,0	90,7	84,9	74,0	90,7	74,0	74,0	103,7	127,2	109,2	114,2	102,3	104,6
CLOTHING, FOOTWEAR AND TEXTILES	110,5	106,7	138,7	83,6	106,7	83,6	83,6	137,5	168,2	134,0	139,8	122,2	131,7
MEUBELS EN HUISHOU- DELIKE BENODIGHEDE FURNITURE AND HOUSE- HOLD REQUISITES	206,6	172,1	203,4	207,7	172,1	207,7	207,7	198,3	203,4	210,2	202,1	193,9	246,3
KANTOOR- EN WINKELUIT- RUSTING, BOEKE EN SKRYFBEHOEFTE													
OFFICE AND SHOR EQUIP- MENT, BOOKS AND STATIONERY	164,4	201,1	116,0	143,3	201,1	143,3	143,3						
DIAMANTE, JUWELIERS- EN SILWERWARE DIAMONDS, JEWELLERY AND SILVERWARE	362,1	354,4	375,7	355,2	354,4	355,2	355,2	381,4	403,2	391,6	381,1	388,8	403,3
FARMASEUTIESE EN CHE- MIESE PRODUKTE PHARMACEUTICAL AND CHEMICAL PRODUCTS	457,5	407,6	357,3	399,5	407,6	399,5	399,5	444,3	464,0	454,8	490,6	457,7	455,3
KONSTRUKSIE- EN BOUMA- TERJAAAL CONSTRUCTION AND BUIL- DING MATERIALS	1 030,1	848,6	883,8	957,6	848,6	957,6	957,6	997,3	954,5	993,0	1 012,6	949,1	1 081,6
MASJINERIE EN UITRUS- TING: MYN, NYWERHEID EN LANDBOU MACHINERY AND EQUIP- MENT:													
MINING, INDUSTRIAL AND AGRICULTURAL DIVERSE/MISCELLANEOUS	1 569,5	1 661,0	1 626,4	1 573,0	1 661,0	1 573,0	1 573,0	1 598,4	1 712,0	1 687,3	1 685,6	1 531,8	1 627,4
1/ VERWAGTE WAARDES													1/ EXPECTED VALUES