




13 MEI 1985

P.13.3

GROOTHANDELVERKOPE: FEBRUARIE 1985  
 WHOLESALE TRADE SALES: FEBRUARY 1985



Hierdie Statistiese Nuusberig toon finale ramings van die groothandelverkope. Beide die werklike en seisoensaangepaste waardes van groothandelverkope volgens soort besigheids teen heersende sowel as konstante 1980 pryse word getoon. Die waarde van verkope teen konstante 1980 pryse ten opsigte van elke soort besigheid is verkry deur die verkoopwaarde teen heersende pryse met behulp van die produksieprysindekse op basis 1980 = 100 te defleer.

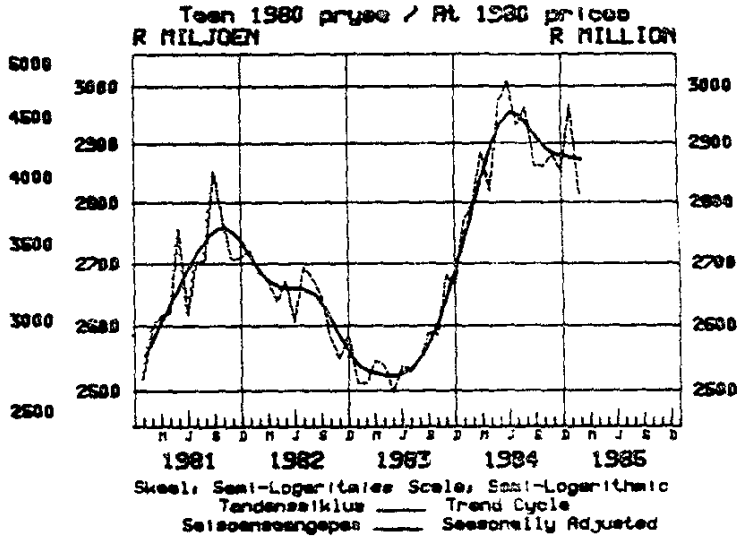
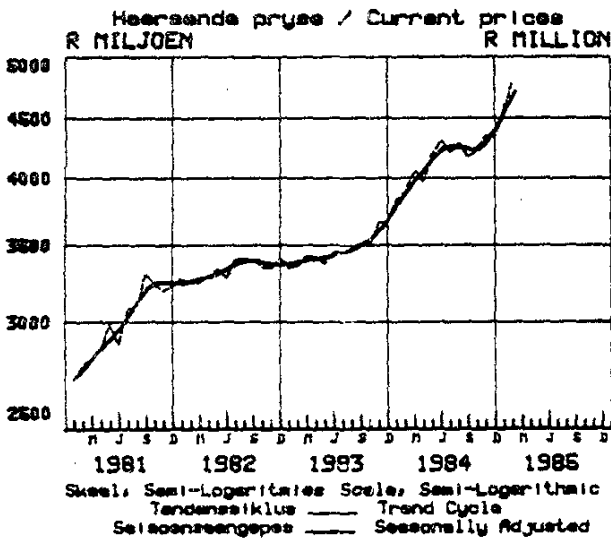
This Statistical News Release shows final estimates of the wholesale trade sales. Both actual and seasonally adjusted values of wholesale trade sales according to kind of business at current as well as constant 1980 prices are shown. The value of sales at constant 1980 prices in respect of each kind of business is obtained by deflating the sales value at current prices by means of the production price indexes on base 1980 = 100.

'n Voorlopige raming van totaal groothandelverkope word in Statistiese Nuusberig P.13.12 gepubliseer.

A preliminary estimate of total wholesale trade sales is published in Statistical News Release P.13.12.

GROOTHANDELVERKOPE  
 UITGESONDERD DIAMANTE

WHOLESALE TRADE SALES  
 EXCLUDING DIAMONDS



Tydperk - Period	Verkope - Seisoens-aangepaste waardes Sales - Seasonally adjusted values		Persentasieverandering van verkope teen - Percentage change of sales at -	
	Teen heersende pryse At current prices	Teen konstante pryse At constant prices	Heersende pryse Current prices	Konstante pryse Constant prices
	R. Milj./Mill.		%	
Des./Dec. 1984 - Febr./Feb. 1985	13 686,9	8 598,0		
Des./Dec. 1983 - Febr./Feb. 1984	11 366,4	8 179,1	+ 20,4	+5,1
Des./Dec. 1984 - Febr./Feb. 1985	13 686,9	8 598,0		
Sept. 1984 - Nov. 1984	12 723,2	8 484,8	+7,6	+1,3

*[Signature]*  
 HOOF: SENTRALE STATISTIEKDIENS  
 CHIEF: CENTRAL STATISTICAL SERVICES

R milj./mill.

Soort besigheid	Werklike waardes Actual values						Kind of business
	Art.	Febr.	Jan.	Febr.	Febr.	Febr.	
	Mar. 1/	Feb.	Jan.	Feb.	Jan.-Feb.	Jan.-Feb.	
		1985		1984	1985	1984	

TABEL 1 - TEEN HEERSENDE PRYSE

TABLE 1 - AT CURRENT PRICES

Totaal							Total
Met inbegrip van diamante	4 804,0	4 693,8	4 188,1	3 825,7	8 881,9	7 359,9	Including diamonds
Uitgesonderd diamante	4 731,9	4 590,6	4 087,0	3 697,4	8 677,6	7 128,8	Excluding diamonds
Voedsel, drank en tabak	804,3	662,3	713,5	581,1	1 375,8	1 163,7	Foodstuffs, beverages and tobacco
Lewende hawe en produkte	180,0	173,6	175,7	146,0	349,2	271,7	Livestock and produce
Klerasie, skoeisel en tekstiele	132,3	131,0	115,1	101,4	246,1	201,9	Clothing, footwear and textiles
Meubels en huishoudelike benodigdhede	169,9	153,9	122,5	121,6	276,5	215,5	Furniture and household requisites
Boeke, skryfbehoeftes, kantoor- en winkelluitrusting	150,6	192,5	128,4	128,0	320,9	236,2	Books, stationery, office and shop equipment
Diamante, juweliers- en silwerware	72,1	103,1	101,0	128,2	204,2	231,1	Diamonds, jewellery and silverware
Farmaseutiese en chemiese produkte	341,8	320,1	287,5	260,8	607,6	508,1	Pharmaceutical and chemical products
Konstruksie en boumateriaal	484,1	474,9	375,7	448,1	850,6	807,8	Construction and building materials
Metale, masjinerie en algemene plaasbenodigdhede	843,7	875,9	687,5	784,6	1 563,5	1 524,2	Metals, machinery and general farming requisites
Diverse	1 625,3	1 606,4	1 481,0	1 125,9	3 087,4	2 199,7	Miscellaneous

TABEL 2 - TEEN KONSTANTE 1980-PRYSE

TABLE 2 - AT CONSTANT 1980 PRICES

Totaal							Total
Met inbegrip van diamante	2 824,0	2 786,4	2 770,7*	2 786,3*	5 557,1	5 376,6*	Including diamonds
Uitgesonderd diamante	2 752,0	2 683,6	2 669,9*	2 658,3*	5 353,5	5 145,9*	Excluding diamonds
Voedsel, drank en tabak	464,8	384,7	422,6	389,0	807,4	779,7	Foodstuffs, beverages and tobacco
Lewende hawe en produkte	110,9	107,5	111,9	104,1	219,4	194,8	Livestock and produce
Klerasie, skoeisel en tekstiele	84,3	83,9	75,0	73,3	158,9	146,0	Clothing, footwear and textiles
Meubels en huishoudelike benodigdhede	99,3	90,5	77,2	83,3	167,7	148,2	Furniture and household requisites
Boeke, skryfbehoeftes, kantoor- en winkelluitrusting	88,6	113,9	76,2*	84,2	190,1	155,4	Books, stationery, office and shop equipment
Diamante, juweliers- en silwerware	71,9	102,8	100,8	128,0	203,6	230,6	Diamonds, jewellery and silverware
Farmaseutiese en chemiese produkte	204,6	192,5	176,9*	184,2*	369,4	358,9*	Pharmaceutical and chemical products
Konstruksie en boumateriaal	262,1	258,5	213,5*	279,1	472,0	505,5	Construction and building materials
Metale, masjinerie en algemene plaasbenodigdhede	483,2	504,2	427,3	541,0	931,5	1 058,8	Metals, machinery and general farming requisites
Diverse	954,1	947,8	1 089,4	920,0	2 037,1	1 798,6	Miscellaneous

1/ Verwagte waardes

1/ Expected values

\* Hersien

\* Revised

R milj./mill.

Seisoonsaangepaste waardes  
Seasonally adjusted values

Kategorie	Seisoonsaangepaste waardes						Total
	Art.	Febr.	Febr.	Febr.	Febr.	Febr.	
	Mar. 1/2	Feb.	Jan.	Feb.	Jan.-Feb.	Jan.-Feb.	
		1985	1984	1985	1984		
TABEL 1 - AT KONSTANTE 1980-PRYSE							
... van							Total
... dia-							Including diamonds
... ank en	4 765,2	4 786,5	4 561,4	3 855,5	5 318,3	7 635,2	Foodstuffs, beverages and tobacco
... en	825,8	723,1	790,2	634,4	1 513,2	1 279,5	Livestock and products
... koersel	189,1	176,2	177,6	148,2	353,8	275,4	Clothing, footwear and textiles
... huishou-	126,7	140,7	143,2	108,9	283,9	233,9	Furniture and household requisites
... odig-	187,9	178,0	176,8	140,6	354,8	276,1	Books, stationery, office and shop equipment
... sbehoef-	140,5	181,8	152,7	120,9	334,5	249,5	Diamonds, jewellery and silverware
... or- en							Pharmaceutical and chemical products
... ating	349,8	333,0	318,4	271,4	651,5	545,2	Construction and building materials
... we-	476,0	450,6	445,7	425,2	896,3	851,8	Metals, machinery and general
... silwer-							farming requisites
... se en	813,6	885,7	771,6	793,3	1 657,3	1 623,4	Miscellaneous
... produkte	1 705,4	1 678,6	1 592,4	1 176,5	3 271,0	2 331,2	
... en bou-							
... inerie							
... te plaas-							
... tede							

TABEL 2 - AT KONSTANTE 1980-PRYSE

TABEL 2 - AT KONSTANTE 1980-PRYSE

Kategorie	Seisoonsaangepaste waardes						Total
	Art.	Febr.	Febr.	Febr.	Febr.	Febr.	
... van							Total
... dia-							Including diamonds
... ank en	2 752,0	2 795,4	2 969,9*	2 769,0*	5 765,3	5 536,2*	Excluding diamonds
... en	472,9	417,7	468,0	422,4	885,8	855,1	Foodstuffs, beverages and tobacco
... koersel	114,4	109,1	113,8	105,7	222,9	198,0	Livestock and products
... huishou-	81,1	89,1	92,9	77,8	182,0	167,9	Clothing, footwear and textiles
... odig-	108,6	104,5	110,6	96,2	215,1	189,2	Furniture and household requisites
... sbehoef-	81,2	107,7	92,8*	79,7	200,5	166,4	Books, stationery, office and shop equipment
... or- en							Diamonds, jewellery and silverware
... ating	206,6	199,7	196,5*	191,1*	396,2	335,2*	Pharmaceutical and chemical products
... we-	253,3	243,6	253,0*	263,1	496,6	531,3	Construction and building materials
... silwer-							Metals, machinery and general
... se en	462,4	514,5	475,8	552,0	990,3	1 128,6	farming requisites
... produkte	983,6	982,1	1 168,8	953,4	2 151,0	1 896,0	Miscellaneous

Seisoonsaangepaste waardes

1/2 Expected values

\* Revised