



REPUBLIEK VAN SUID-AFRIKA
REPUBLIC OF SOUTH AFRICA

LIBRARY COPY

P6141.2

CENTRAL STATISTICAL SERVICE
1990-02-14
BIBLIOTHEEKLIBRARY
PRETORIA 0011

SENTRALE STATISTIEKDIENS CENTRAL STATISTICAL SERVICE

STATISTIESE NUUSBERIG

STATISTICAL NEWS RELEASE

Steynsarkade
Steyn's Arcade
Schoemanstraat 274
274 Schoeman Street
Privaatsak X44
Private Bag X44
PRETORIA
0001
Tel.: 3108-911 (012)
Teleks: 320450, 320523
Telex:

Fax: (012) 3222769
3220463
3200919
3226325



P6141.2

GROOTHANDELVERKOPE: NOVEMBER 1989
(MET VERGELYKENDE VERWAGTE WAARDES VIR
DESEMBER 1989)

WHOLESALE TRADE SALES: NOVEMBER 1989
(WITH COMPARABLE EXPECTED VALUES FOR
DECEMBER 1989)

STREEKKANTORE REGIONAL OFFICES

DURBAN
Tel.: 305-3904

**KAAPSTAD
CAPE TOWN**
Tel.: 461-2098
461-6940 (021)

PORT ELIZABETH
Tel.: 52-3801/2 (041)

NELSPRUIT
Tel.: 5-2155/6 (01511)

KIMBERLEY
Tel.: 3-3965/6 (0531)

KEMPTON PARK
Tel.: 394-3420/A (011)

PIETERSBURG
Tel.: 7-1609 (01521)

NLERKSDORF
Tel.: 24008
24324 (018)

BLOEMPONTEIN
Tel.: 4777667 (051)

308389
Fax: (051) 478402

12 FEBRUARIE/FEBRUARY 1990

OPSOMMING

Die totale waarde van groothandelverkope (uitgesonderd diamante) vir November 1989 toon 'n styging van 5,7% vergeleke met Oktober 1989 na seisoensaanpassing. Betekenisvolle toenames in verkope het by al die onderskeie tipe groothandelaars, behalwe farmaseutiese en chemiese produkte, voorgekom. Die verwagte groothandelverkope vir Desember 1989 toon 'n styging van 1,9% vergeleke met November 1989 na seisoensaanpassing.

Die verwagte reële groothandelverkope (uitgesonderd diamante) teen konstante 1980-pryse vir Desember 1989 toon 'n toename van 0,9% vergeleke met November 1989 na seisoensaanpassing.

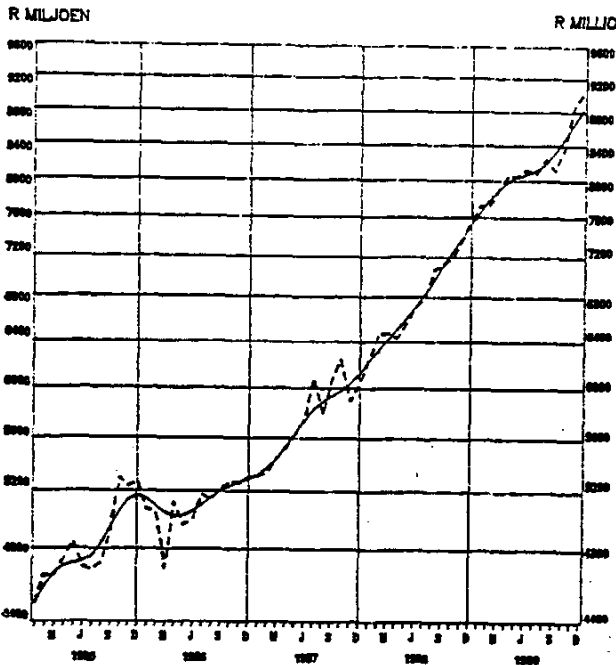
SUMMARY

The total value of wholesale trade sales (excluding diamonds) for November 1989 reflects an increase of 5,7% compared with October 1989 after seasonal adjustment. Substantial increases in sales occurred at all the various types of wholesalers, except pharmaceutical and chemical products. The expected wholesale trade sales for December 1989 reflect an increase of 1,9% compared with November 1989 after seasonal adjustment.

The expected real wholesale trade sales (excluding diamonds) at constant 1980 prices for December 1989 reflect an increase of 0,9% compared with November 1989 after seasonal adjustment.

**GROOTHANDELVERKOPE
UITGESONDERD DIAMANTE**

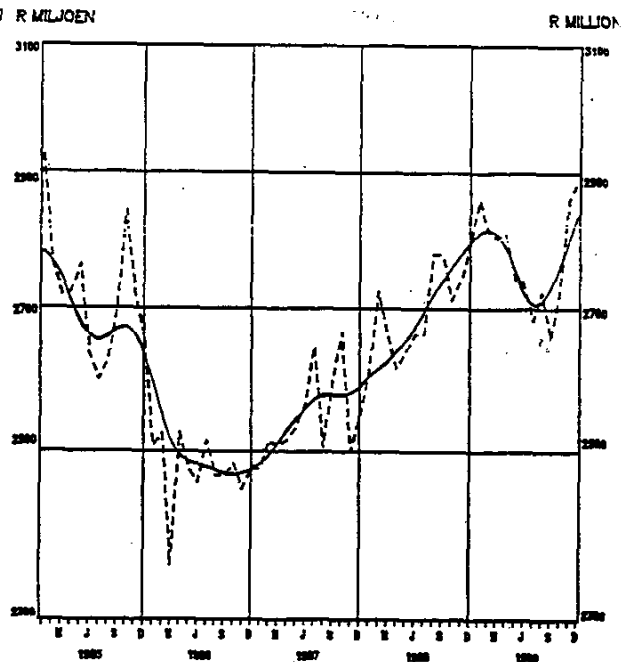
HEERSENDE PRYSE / CURRENT PRICES



Skala: Semi-logaritmies Scale: Semi-logarithmic
Tendensielidus — Trend cycle
Seisoensaangepas — Seasonally adjusted


**WHOLESALE TRADE
EXCLUDING DIAMONDS**

KONSTANTE 1980-PRYSE / CONSTANT 1980-PRICES



Skala: Semi-logaritmies Scale: Semi-logarithmic
Tendensielidus — Trend cycle
Seisoensaangepas — Seasonally adjusted

TYDPERK - PERIOD	VERKOPE - (UITGESONDERD DIAMANTE) SALES - (EXCLUDING DIAMONDS)		PERSENTASIEVERANDERING VAN VERKOPE PERCENTAGE CHANGE OF SALES	
	TEEN HEERSEN- DE PRYSE AT CURRENT PRICES	TEEN KONSTANTE 1980-PRYSE AT CONSTANT 1980 PRICES	TEEN HEERSEN- DE PRYSE AT CURRENT PRICES	TEEN KONSTANTE 1980-PRYSE AT CONSTANT 1980 PRICES
	R. MILJ./MILL.			
WERKLIKE WAARDES/ACTUAL VALUES				
OKT./OCT. 1989 - DES./DEC. 1989	27 139,8	8 777,8	+18,4	+2,6
OKT./OCT. 1988 - DES./DEC. 1988	22 921,9	8 557,9		
SEISOENSAANGEPASTE WAARDES/ SEASONALLY ADJUSTED VALUES				
OKT./OCT. 1989 - DES./DEC. 1989	26 216,9	8 463,6	+7,4	+5,0
JUL. 1989 - SEP. 1989	24 409,6	8 056,9		


 HOOF: SENTRALE STATISTIEKDIENS
 HEAD: CENTRAL STATISTICAL SERVICE

OPMERKINGS

Hierdie Statistiese Nuisberig toon finale ramings van die groothandelverkope. Beide die werklike en seisoensaangepaste waardes van groothandelverkope volgens soort besigheid teen heersende sowel as konstante 1980-pryse word getoon. Die waarde van verkope teen konstante 1980-pryse ten opsigte van elke soort besigheid is verkry deur die verkoopwaarde teen heersende pryse met behulp van die produksieprysindekse op basis 1980 = 100 te defleer.

'n Voorlopige raming van totale groothandelverkope word in Statistiese Nuisberig P6141.1 gepubliseer.

Die jongste maand se syfers is aan herstelling onderworpe.

NOTES

This Statistical News Release shows final estimates of the wholesale trade sales. Both actual and seasonally adjusted values of wholesale trade sales according to kind of business at current as well as constant 1980 prices are shown. The value of sales at constant 1980 prices in respect of each kind of business is obtained by deflating the sales value at current prices by means of the production price indices on base 1980 = 100.

A preliminary estimate of total wholesale trade sales is published in Statistical News Release P6141.1.

* The figures for the latest month are subject to revision.

GROOTHANDELVERKOPE VOLGENS SOORT BESIGHEID
TABEL 1.1 - TEEN HEERSENDE PRYSE

P6141.2,
WHOLESALE TRADE SALES BY KIND OF BUSINESS
TABLE 1.1 - AT CURRENT PRICES

SOORT BESIGHEID KIND OF BUSINESS	WERKLIKE WAARDES - ACTUAL VALUES				R MILJ./MILL.				SEISOENSAANGEPASTE WAARDES - SEASONALLY ADJUSTED VALUES			
	DES./ DEC. 1/ 1989	NOV. 1989	OKT./ OCT. 1989	NOV. 1988	JAN. - 1989	NOV. 1988	NOV. 1989	OKT./ OCT. 1989	NOV. 1989	AUG. 1989	NOV. 1988	
TOTAAL/TOTAL	8 921,0	9 761,2	8 989,2	8 233,3	92 395,8	77 101,0	9 011,1	8 840,8	8 102,6	8 237,8	7 359,3	
INGESLUIT DIAMANTE INCLUDING DIAMONDS	8 706,4	9 717,7	8 715,7	8 104,8	89 554,3	74 787,2	1 601,8	1 617,8	1 556,1	1 467,9	1 372,3	
UITGESONDERD DIAMANTE EXCLUDING DIAMONDS	1 846,3	1 703,1	1 611,9	1 444,8	15 997,4	13 771,8	268,2	267,3	243,9	259,2	260,3	
VOEDSEL, DRANK EN TABAK FOODSTUFFS, BEVERAGES AND TOBACCO	268,7	309,7	256,0	301,2	2 907,8	2 678,5	239,1	224,9	196,8	163,0	169,5	
LEWENDE HAWE EN PRODUKTE	198,1	260,1	226,2	195,2	2 089,3	1 738,0	245,2	254,7	220,5	203,1	195,6	
LIFESTOCK AND PRODUCE KLERASIE, SKOEISEL EN TEKSTIELE	256,8	333,5	257,4	256,3	2 529,2	2 318,2	403,8	377,5	357,7	361,8	375,5	
CLOTHING, FOOTWEAR AND TEXTILES	389,3	401,3	361,8	403,4	4 052,6	3 532,0	761,6	719,6	728,2	708,8	717,0	
MEUBELS EN HUISHOU- DELIKE BENODIGHEDE FURNITURE AND HOUSE- HOLD REQUISITES	214,6	43,5	273,5	128,5	2 842,0	2 313,8	987,9	958,5	880,1	879,0	947,2	
KANTOOR- EN WINKELUIT- RUSTING, BOEKE EN SKRYFBEHOEFTE	728,1	798,2	775,6	796,9	7 918,7	7 206,1	1 891,4	1 900,5	1 765,6	1 773,7	1 405,1	
OFFICE AND SHOP EQUIP- MENT, BOOKS AND STATIONERY	779,9	1 025,9	940,9	1 011,2	9 680,9	8 733,5	1 891,4	1 900,5	1 765,6	1 601,0	1 405,1	
DIAMANTE, JUWELIERS- EN SILWERWARE	1 678,6	2 025,5	1 855,2	1 508,2	19 609,2	14 170,2	2 663,4	2 577,0	2 294,1	2 340,4	2 459,3	
DIAMONDS, JEWELLERY AND SILVERWARE	2 560,6	2 860,4	2 430,6	2 187,6	24 768,6	20 638,9	2 663,4	2 577,0	2 294,1	2 340,4	2 459,3	
FARMASEUTIESE EN CHE- MIESE PRODUKTE	1 678,6	2 025,5	1 855,2	1 508,2	19 609,2	14 170,2	2 663,4	2 577,0	2 294,1	2 340,4	2 459,3	
PHARMACEUTICAL AND CHEMICAL PRODUCTS	1 678,6	2 025,5	1 855,2	1 508,2	19 609,2	14 170,2	2 663,4	2 577,0	2 294,1	2 340,4	2 459,3	
KONSTRUKSIE- EN BOUMA- TERTIAAL	1 678,6	2 025,5	1 855,2	1 508,2	19 609,2	14 170,2	2 663,4	2 577,0	2 294,1	2 340,4	2 459,3	
CHEMICAL PRODUCTS CONSTRUCTION AND BUIL- DING MATERIALS	1 678,6	2 025,5	1 855,2	1 508,2	19 609,2	14 170,2	2 663,4	2 577,0	2 294,1	2 340,4	2 459,3	
MASJINERIE EN UITRUS- TING	1 678,6	2 025,5	1 855,2	1 508,2	19 609,2	14 170,2	2 663,4	2 577,0	2 294,1	2 340,4	2 459,3	
MACHINERY AND EQUIP- MENT	1 678,6	2 025,5	1 855,2	1 508,2	19 609,2	14 170,2	2 663,4	2 577,0	2 294,1	2 340,4	2 459,3	
MINING, INDUSTRIAL AND AGRICULTURAL DIVERSE/MISCELLANEOUS	1 678,6	2 025,5	1 855,2	1 508,2	19 609,2	14 170,2	2 663,4	2 577,0	2 294,1	2 340,4	2 459,3	
MYN, NYWERHEID EN LANDBOU	1 678,6	2 025,5	1 855,2	1 508,2	19 609,2	14 170,2	2 663,4	2 577,0	2 294,1	2 340,4	2 459,3	
MACHINERY AND EQUIP- MENT	1 678,6	2 025,5	1 855,2	1 508,2	19 609,2	14 170,2	2 663,4	2 577,0	2 294,1	2 340,4	2 459,3	
MINING, INDUSTRIAL AND AGRICULTURAL DIVERSE/MISCELLANEOUS	1 678,6	2 025,5	1 855,2	1 508,2	19 609,2	14 170,2	2 663,4	2 577,0	2 294,1	2 340,4	2 459,3	
1/ VERWAGTE WAARDES * HERSIEN	1/	1/	1/	1/	1/	1/	1/	1/	1/	1/	1/	

1/ EXPECTED VALUES
* REVISIED

GROOTHANDELVERKOPE VOLGENS SOORT BESIGHEID
TABEL 1.2 - TEEN KONSTANTE 1980-PRYSE

R MILJ./MILL.

WHOLESALE TRADE SALES BY KIND OF BUSINESS
TABLE 1.2 - AT CONSTANT 1980 PRICES

SOORT BESIGHEID KIND OF BUSINESS	WERKLIKE WAARDES - ACTUAL VALUES				SEISOENSAANGEPASTE WAARDES - SEASONALLY ADJUSTED VALUES							
	DES./ DEC. 1/ 1989	NOV. 1989	OKT./ OCT. 1989	NOV. 1988	JAN. - 1989	NOV. 1988	DES./ DEC. 1/ 1989	NOV. 1989	OKT./ OCT. 1989	SEP. 1989	AUG. 1989	NOV. 1988
TOTAAL/TOTAL	2 928,8	3 168,6	2 998,5	3 104,2	32 201,6	31 258,3	2 884,3	2 858,3	2 721,0	2 655,3	2 721,1	2 739,8
INGESLUIT DIAMANTE INCLUDING DIAMONDS	2 800,4	3 142,6	2 834,8	3 019,2	30 443,3	29 648,7	2 525,3	2 529,7	2 408,1	2 355,3	2 408,1	2 425,0
UITGESONDERD DIAMANTE EXCLUDING DIAMONDS	604,3	558,6	535,5	521,7	5 397,9	5 103,7	94,1	94,2	87,8	87,1	93,5	98,5
VOEDSEL, DRANK EN TABAK FOODSTUFFS, BEVERAGES AND TOBACCO	95,0	110,0	91,5	114,5	1 052,6	1 018,7	74,8	70,7	62,4	57,4	53,4	62,1
LEWENDE HAWE EN PRODUKTE	62,2	82,4	71,6	72,2	693,5	672,0	71,4	75,3	65,8	67,4	63,4	66,7
LIFESTOCK AND PRODUCE KLERASIE, SKOEISEL EN TEKSTIELE	74,3	97,9	76,5	86,7	791,9	839,4	118,2	112,8	108,1	106,4	112,7	131,4
CLOTHING, FOOTWEAR AND TEXTILES	114,5	119,6	108,0	140,8	1 301,6	1 307,2	221,5	212,0	217,6	210,7	217,1	242,6
MEUBELS EN HUISHOU- DELIKE BENODIGINGE FURNITURE AND HOUSE- HOLD REQUISITES	128,4	26,0	163,7	85,0	1 758,3	1 609,6	268,6	266,3	250,6	251,0	254,0	294,8
KANTOOR- EN WINKELUIT- RUSTING, BOEKE EN SKRYFBEHOEFTE	214,1	236,0	229,4	270,3	2 453,0	2 562,0	531,3	543,1	506,5	466,5	521,2	468,9
OFFICE AND SHOP EQUIP- MENT, BOOKS AND STATIONERY	214,6	285,8	267,5	315,3	2 862,7	2 869,4	985,5	972,4	889,3	888,6	923,3	898,0
DIAMANTE, JUWELIERS- EN SILWERWARE DIAMONDS, JEWELLERY AND SILVERWARE	468,9	574,9	536,2	499,7	5 949,8	5 114,2	985,5	972,4	889,3	888,6	923,3	898,0
FARMASEUTIESE EN CHE- MIESE PRODUKTE PHARMACEUTICAL AND CHEMICAL PRODUCTS	214,6	285,8	267,5	315,3	2 862,7	2 869,4	985,5	972,4	889,3	888,6	923,3	898,0
KONSTRUKSIE- EN BOUMA- TERIAAL CONSTRUCTION AND BUIL- DING MATERIALS	468,9	574,9	536,2	499,7	5 949,8	5 114,2	985,5	972,4	889,3	888,6	923,3	898,0
MASJINERIE EN UITRUS- TING; MYN, NYWERHEID EN LANDBOU	952,6	1 077,1	918,6	997,9	9 940,3	10 162,2	985,5	972,4	889,3	888,6	923,3	898,0
MACHINERY AND EQUIP- MENT; MINING, INDUSTRIAL AND AGRICULTURAL	952,6	1 077,1	918,6	997,9	9 940,3	10 162,2	985,5	972,4	889,3	888,6	923,3	898,0
DIVERSE/MISCELLANEOUS	1/	VERWAGTE WAARDES	*									

1/ VERWAGTE WAARDES
* HERSIEN

1/ EXPECTED VALUES
* REVISED