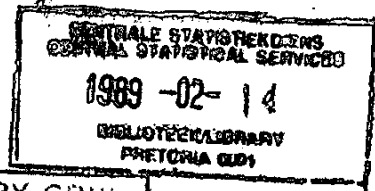




REPUBLIEK VAN SUID-AFRIKA
REPUBLIC OF SOUTH AFRICA

P 6141.2.



Copy 1.

LIBRARY COPY

SENTRALE STATISTIEKDIENS CENTRAL STATISTICAL SERVICE

STATISTIESE NUUSBERIG

STATISTICAL NEWS RELEASE

P6141.2

Steynsarkade
Steyn's Arcade
Schoemanstraat 274
274 Schoeman Street
Privaatsak X44
Private Bag
PRETORIA
0001
Tel.: 3108-911 (012)
Teleks: 320450, 320523
Telex: 322418, 320173
Fax: 3226325 (012)



STREEKKANTORE REGIONAL OFFICES

DURBAN
Tel.: 305-3904
KAAPSTAD
CAPE TOWN
Tel.: 461-2098
461-6940 (021)
PORT ELIZABETH
Tel.: 52-3801/2 (041)
NELSPRUIT
Tel.: 5-2455/6 (01311)
KIMBERLEY
Tel.: 5-3965/6 (0531)
KEMPTON PARK
Tel.: 394-3420/1 (011)
PIETERSBURG
Tel.: 7-1609 (01521)
KLERKSDORP
Tel.: 24008
24324 (018)
BLOEMFONTEIN
Tel.: 477766/7 (051)
30-8389

**GROOTHANDELVERKOPE: NOVEMBER 1988
(MET VERGELYKENDE VERWAGTE WAARDES VIR
DESEMBER 1988)**

**WHOLESALE TRADE SALES: NOVEMBER 1988
(WITH COMPARABLE EXPECTED VALUES FOR
DECEMBER 1988)**

13 FEBRUARIE/FEBRUARY 1989

OPSPOMMING

Die verwagte groothandelverkope (uitgesonderd diamante) vir Desember 1988 (R7 102,9 miljoen) toon 'n styging van 21,6% vergeleke met Desember 1987 en 'n geringe toename van 0,4% vergeleke met November 1988 na seisoensaanspassing. Laasgenoemde toename is te danke aan toenames in die verkope van groothandelaars in voedsel, drank en tabak (+4,0%), klerasie en skoeisel en tekstiele (+9,9%), meubels en huishoudelike benodigdhede (+4,9%), konstruksie en boumateriaal (+9,9%). Voornoemde toename is egter teengewerk deur afnames in die verkope van groothandelaars in lewende hawe en produkte (-15,0%), kantoor- en winkeluitrusting, boeke en skryfbehoeftes (-5,3%), farmaseutiese en chemiese produkte (-4,3%) en masjinerie en uitrusting (-3,8%).

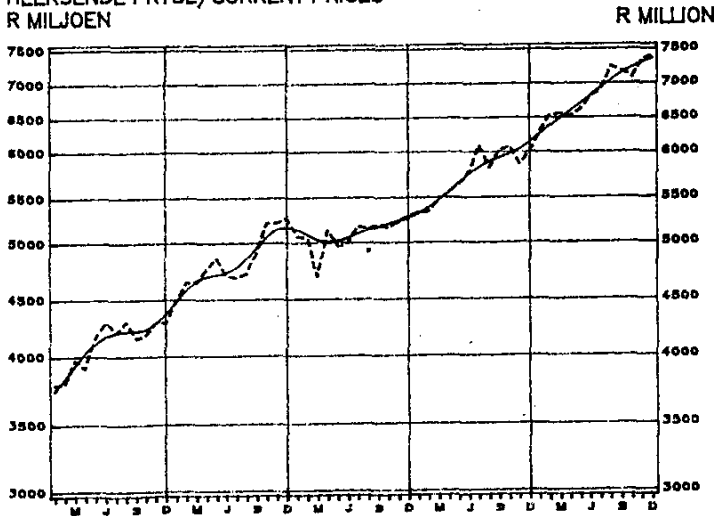
Die verwagte reële groothandelverkope (uitgesonderd diamante), teen konstante 1980-pryse, vir Desember 1988 toon 'n styging van 11,6% vergeleke met Desember 1987 en 'n geringe styging van 0,4% vergeleke met November 1988 na seisoensaanspassing.

SUMMARY

The expected wholesale trade sales (excluding diamonds) for December 1988 (R7 102,9 million) show an increase of 21,6% compared with December 1987 and a slight increase of 0,4% compared with November 1988 after seasonal adjustment. The latter increase is due to increases in the sales of wholesalers in foodstuffs, beverages and tobacco (+4,0%), clothing, footwear and textiles (+9,9%), furniture and household requisites (+4,9%), construction and building materials (+9,9%). The aforementioned increases were, however, counteracted by decreases in the sales of wholesalers in livestock and products (-15,0%), office and shop equipment, books and stationery (-5,3%), pharmaceutical and chemical products (-4,3%) and machinery and equipment (-3,8%).

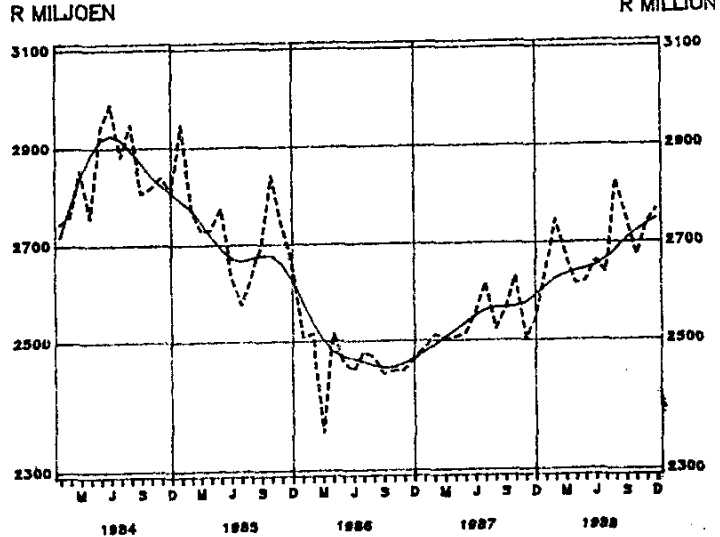
The expected real wholesale trade sales (excluding diamonds), at constant 1980 prices, for December 1988 show a increase of 11,6% compared with December 1987 and a slight increase of 0,4% compared with November 1988 after seasonal adjustment.

**GROOTHANDELVERKOPE
(UITGESONDERD DIAMANTE)
HEERSENDE PRYSE/CURRENT PRICES
R MILJOEN**



Scale: Semi-logarithmic
Trend cycle _____ Tendenssiklus
Seasonally adjusted - - - - - Seisoensaangepas

**WHOLESALE TRADE SALES
(EXCLUDING DIAMONDS)
KONSTANTE 1980-PRYSE/CONSTANT 1980 PRICES
R MILJOEN**



Scale: Semi-logarithmic
Trend cycle _____ Tendenssiklus
Seasonally adjusted - - - - - Seisoensaangepas

Tydperk - Period	Verkope - (Uitgesonderd diamante) Sales - (Excluding diamonds)		Persentasieverandering van verkope teen - Percentage change of sales at -	
	Teen heer- sende pryse At current prices	Teen kon- stante pryse At constant prices	Heersende pryse Current prices	Konstante pryse Constant prices
	R. Milj./Mill.			
Werklike waardes/Actual values				
Okt./Oct. 1988 - Des./Dec. 1988	22 670,2	8 669,7	+ 20,1	+ 8,2
Okt./Oct. 1987 - Des./Dec. 1987	18 872,6	8 015,8		
Seisoensaangepaste waardes/ Seasonally adjusted values				
Okt./Oct. 1988 - Des./Dec. 1988	21 567,5	8 148,0	+ 2,4	- 0,5
Jul. 1988 - Sep. 1988	21 064,2	8 189,1		

R.P. a. Tuder
 HOOF: SENTRALE STATISTIEKDIENS
 HEAD: CENTRAL STATISTICAL SERVICE

OPMERKINGS

Hierdie Statistiese Nuusberig toon finale ramings van die groothandelverkope. Beide die werklike en seisoensaangepaste waardes van groothandelverkope volgens soort besigheid teen heersende sowel as konstante 1980-pryse word getoon. Die waarde van verkope teen konstante 1980-pryse ten opsigte van elke soort besigheid is verkry deur die verkoopwaarde teen heersende pryse met behulp van die produksieprysindekse op basis 1980 = 100 te defleer.

'n Voorlopige raming van totale groothandelverkope word in Statistiese Nuusberig P6141.1 gepubliseer.

Die jongste maand se syfers is aan hersiening onderworpe.

NOTES

This Statistical News Release shows final estimates of the wholesale trade sales. Both actual and seasonally adjusted values of wholesale trade sales according to kind of business at current as well as constant 1980 prices are shown. The value of sales at constant 1980 prices in respect of each kind of business is obtained by deflating the sales value at current prices by means of the production price indices on base 1980 = 100.

A preliminary estimate of total wholesale trade sales is published in Statistical News Release P6141.1.

The figures for the latest month are subject to revision.

GROOTHANDELVERKOPE VOLGENS SOORT BESIGHEID
TABEL 1.1 - TEEN HEERSENDE PRYSE

R MILJ./MILL.

WHOLESALE TRADE SALES BY KIND OF BUSINESS
TABLE 1.1 - AT CURRENT PRICES

	WERKLIKE WAARDES - ACTUAL VALUES				SEISOENSAANGEPASTE WAARDES - SEASONALLY ADJUSTED VALUES							
	DES. DEC.1/ 1988	NOV. 1988	OKT. OCT. 1988	NOV. 1987	JAN. - 1988	NOV. 1987	DES. DEC.1/ 1988	NOV. 1988	OKT. OCT. 1988	SEP. 1988	AUG. 1988	NOV. 1987
SOORT BESIGHEID - KIND OF BUSINESS												
TOTAAL INGESLUIT DIA- MANTE	7 228,1	8 233,3	7 718,0	6 604,0	77 111,2	65 305,6						
TOTAAL UITGESONDERD DIAMANTE	7 102,9	8 104,8	7 506,6	6 495,7	74 797,4	63 335,6	7 331,1	7 298,5	7 010,2	7 103,4	7 153,0	5 845,1
VOEDSEL, DRANK EN TABAK	1 685,6	1 444,8	1 338,4	1 107,9	13 772,4	12 213,2	1 448,7	1 393,2	1 288,1	1 406,5	1 350,4	1 064,7
LEWENDE HAWE EN PRODUKTE	222,6	301,2	276,1	267,2	2 678,5	2 371,6	220,9	259,9	254,1	233,4	256,7	231,5
KLERASIE, SKOEISEL EN TEKSTIELE	149,4	195,2	187,9	155,6	1 738,0	1 444,0	189,1	172,1	156,2	150,1	155,8	137,5
MEUBELS EN HUIS- HOUDELIYKE BENO- DIGDHEDE	224,4	256,3	237,6	268,3	2 318,2	2 018,4	208,0	198,2	197,7	222,6	221,1	207,3
KANTOOR- EN WIN- KELUITRUSTING, BOEKE EN SKRYFBE- HOEFTE	311,0	403,4	352,1	241,0	3 532,0	2 467,4	342,7	362,0	343,4	344,1	360,9	215,0
DIAMANTE, JUWE- LIERS- EN SILWER- WARE	125,2	128,5	211,5	108,4	2 313,8	1 970,0						
FARMASEUTIESE EN CHEMIESE PRODUKTE	643,2	796,9	734,1	622,6	7 190,0	5 701,6	680,9	711,3	694,1	697,4	679,4	555,7
KONSTRUKSIE EN BOUMATERIAAL	807,3	1 011,2	892,7	700,4	8 733,5	6 867,8	1 055,4	959,9	836,7	828,7	826,1	664,5
MASJINERIE EN UIT- RUSTING: MYN-, NYWERHEID- EN LANDBOU-	1 071,4	1 508,2	1 464,2	1 208,2	14 196,0	11 867,5	1 251,0	1 299,8	1 318,5	1 319,9	1 306,8	1 043,4
DIVERSE	1 988,1	2 187,6	2 023,3	1 924,4	20 638,9	19 015,4	2 051,9	1 976,9	1 914,9	1 914,4	1 926,2	1 734,2
1/ Verwagte waardes												1/ Expected values

GROOTHANDELVERKOPE VOLGENS SOORT BESIGHEID
TABEL 1.2 - TEEN KONSTANTE 1980-PRYSE

R MILJ./MILL.

WHOLESALE TRADE SALES BY KIND OF BUSINESS
TABLE 1.2 - AT CONSTANT 1980 PRICES

SOORT BESIGHEID - KIND OF BUSINESS	WERKLIKE WAARDES - ACTUAL VALUES					SEISOENSAANGEPASTE WAARDES - SEASONALLY ADJUSTED VALUES						
	DES. DEC. 1/ 1988	NOV. 1988	OKT. OCT. 1988	NOV. 1987	JAN. - 1988	NOV. 1987	DES. DEC. 1/ 1988	NOV. 1988	OKT. OCT. 1988	SEP. 1988	AUG. 1988	NOV. 1987
TOTAL INCLUDING DIA- MONDS	2 747,6	3 104,2	2 969,5	2 838,9	31 258,3	29 553,8	2 759,7	2 749,3	2 663,3	2 574,9	2 814,3	2 505,5
TOTAL EXCLUDING DIA- MONDS	2 664,8	3 019,2	2 826,5	2 758,7	29 648,7	28 094,0	2 526,1	2 505,7	2 477,8	2 505,9	2 486,6	2 425,5
FOODSTUFFS, BEVE- RAGES AND TOBACCO	608,7	521,7	484,1	440,4	5 103,7	5 132,9	526,1	505,7	477,8	505,9	486,6	425,5
LIVESTOCK AND PRODUCE	84,6	114,5	102,5	108,7	1 018,7	1 020,1	83,1	99,3	96,1	86,8	96,9	94,7
CLOTHING, FOOTWEAR AND TEXTILES	55,2	72,2	69,5	65,6	672,0	631,6	69,9	63,3	58,3	57,4	59,0	57,6
FURNITURE AND HOUSEHOLD REQUI- SITES	75,9	86,7	81,9	104,4	839,4	825,0	70,5	67,7	68,4	78,8	79,0	81,4
OFFICE AND SHOP EQUIPMENT, BOOKS AND STATIONERY	108,5	140,8	123,1	96,2	1 307,2	1 041,0	118,1	127,2	121,3	125,0	134,2	86,4
DIAMONDS, JEWEL- LERY AND SILVER- WARE	82,8	85,0	143,0	80,3	1 609,6	1 459,7						
PHARMACEUTICAL AND CHEMICAL PRODUCTS	218,2	270,3	249,5	242,9	2 562,0	2 337,8	228,1	241,2	237,3	242,0	237,8	216,9
CONSTRUCTION AND BUILDING MATE- RIALS	251,7	315,3	284,2	253,5	2 869,4	2 600,6	324,4	299,8	265,8	264,9	271,1	240,9
MACHINERY AND EQUIPMENT: MINING, INDUSTRIAL AND AGRICULTURAL	355,0	499,7	503,2	456,1	5 120,7	4 748,6	414,7	441,7	454,0	464,9	459,7	412,1
MISCELLANEOUS	906,9	997,9	928,5	980,9	10 162,2	9 756,4	929,9	906,5	868,3	938,7	958,3	886,1

1/ Verwagte waardes