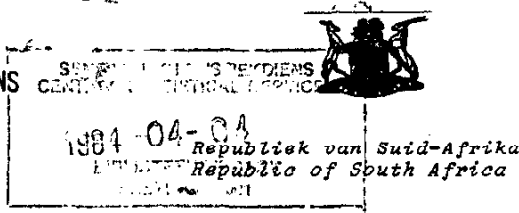


STATISTIESE NUUSBERIG
SENTRALE STATISTIEKDIENS

PRETORIA

11 MAART 1985



STATISTICAL NEWS RELEASE
CENTRAL STATISTICAL SERVICES

PRETORIA

11 MARCH 1985

P.13.3

GROOTHANDELVERKOPE : JANUARIE 1976 TOT
DESEMBER 1983

Die doel van hierdie gedetailleerde Statistiese Nuusberig is om hersiene gegewens ten opsigte van groothandelverkope teen heersende, konstante 1975-, sowel as teen konstante 1980-pryse, vanaf Januarie 1977 op 'n vergelykbare maandelikse basis met die gegewens van die nuwe steekproef wat vanaf Junie 1983 ingestel is, beskikbaar te stel.

Syfers vir die ou steekproef is vir die tydperk Januarie 1971 tot Junie 1983 aangepas en aan die resultate van die 1977-Sensus van Groothandel, sowel as die nuwe steekproef gekoppel, ten einde 'n vergelykbare reeks te verkry. Die aangepaste gegewens van die vorige steekproef soos in hierdie Statistiese Nuusberig gepubliseer, is nie vergelykbaar met gegewens wat tot dusver in die Bulletin van Statistiek, die tweejaarlikse publikasie "S.A. Statistieke" of Statistiese Nuusberigte tot Desember 1983 getoon is nie.

Die aangepaste steekproefdata vanaf Januarie 1971 tot Desember 1976 is verkrygbaar op aanvraag van die Sentrale Statistiekdiens.

Die hersiene gegewens vir die waarde van verkope teen heersende pryse, vir die tydperk vanaf Januarie 1977 tot Desember 1983, word in tabelle 1.1 tot 1.12 van hierdie Statistiese Nuusberig getoon.

Die waarde van verkope teen konstante 1975-pryse is verkry deur die verkoopswaarde teen heersende pryse met behulp van die produksieprysindekse op basis 1975 = 100, te defleer. Hersiene gegewens vir groothandelverkope teen konstante 1975-pryse vir die tydperk Januarie 1977 tot Desember 1983 word in tabelle 2.1 tot 2.12 van hierdie Statistiese Nuusberig getoon.

Die waarde van verkope teen konstante 1980-pryse is verkry deur die verkoopswaarde teen heersende pryse met behulp van die produksieprysindekse, omgeskakel na basis 1980 = 100, te defleer. Gegewens vir groothandelverkope teen konstante 1980-pryse vir die tydperk Januarie 1977 tot Desember 1983, word in tabelle 3.1 tot 3.12 van hierdie Statistiese Nuusberig getoon.

WHOLESALE TRADE SALES : JANUARY 1976 TO
DECEMBER 1983

The purpose of this detailed Statistical News Release is to present revised data in respect of wholesale trade sales at current, constant 1975, as well as constant 1980 prices, as from January 1977 on a comparable monthly basis to data of the new sample, which was introduced with effect from June 1983.


Figures for the old sample have been adjusted for the period January 1971 to June 1983 and linked to the results of the 1977 Census of Wholesale Trade, as well as the new sample in order to obtain a comparable series. The adjusted data for the previous sample as published in this Statistical News Release are not comparable to data published up to now in the Bulletin of Statistics, the biennial publication "S.A. Statistics" or Statistical News Releases up to the December 1983 Statistical News Release.

The adjusted sample data from January 1971 to December 1976 are obtainable from the Central Statistical Services.

The revised figures for the value of sales at current prices, for the period January 1977 to December 1983, are shown in tables 1.1 to 1.12 of this Statistical News Release.

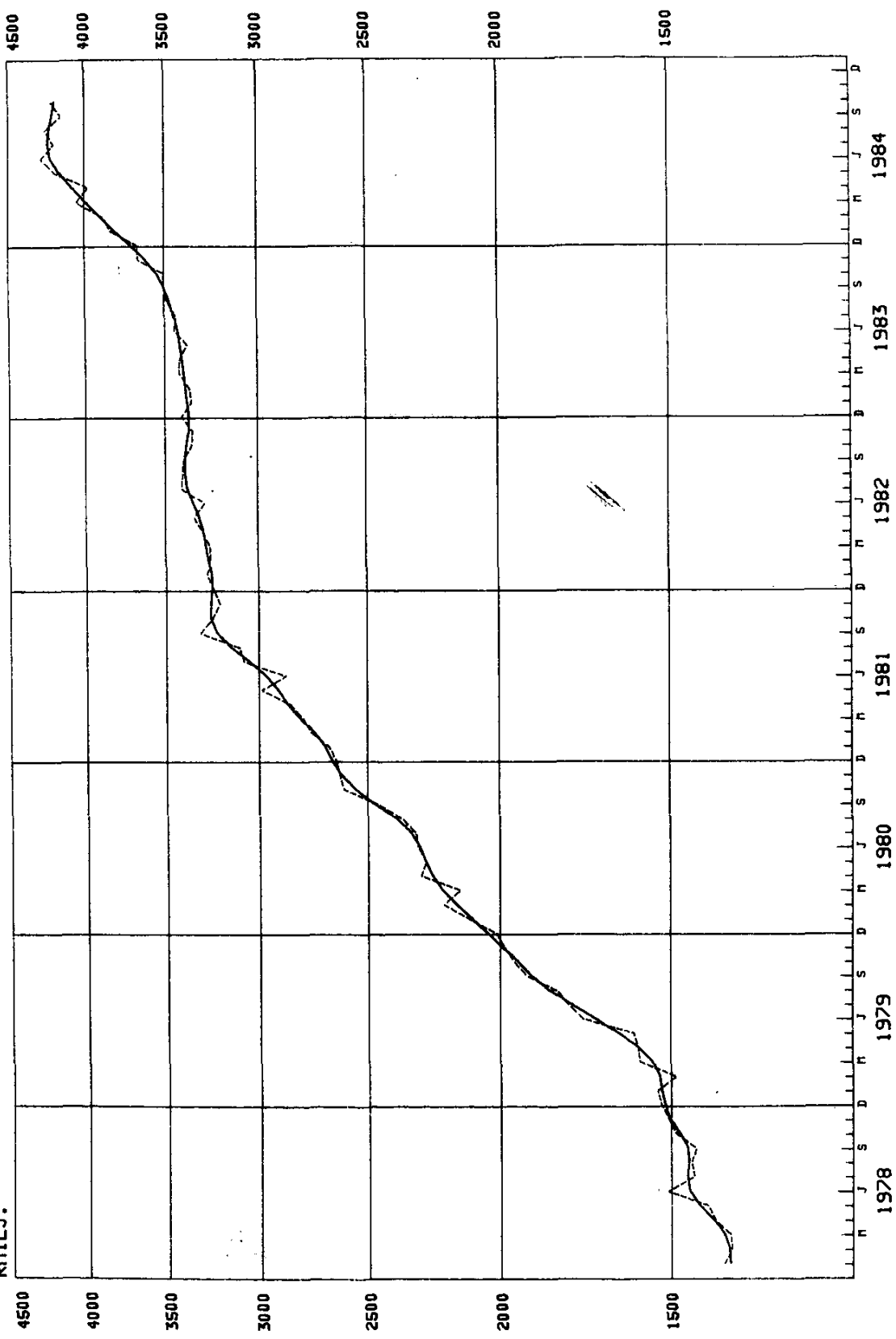
The value of sales at constant 1975 prices is obtained by deflating the sales value at current prices by means of the production price indexes on base 1975 = 100 for each kind of business. Revised data in respect of wholesale trade sales at constant 1975 prices for the period January 1977 to December 1983, are reflected in tables 2.1 to 2.12 of this Statistical News Release.

The value of sales at constant 1980 prices is obtained by deflating the sales value at current prices by means of the production price indexes adjusted to a 1980 = 100 base. Data in respect of wholesale trade sales at constant 1980 prices, for the period January 1977 to December 1983 are shown in tables 3.1 to 3.12 of this Statistical News Release.


W.N. HOOF: SENTRALE STATISTIEKDIENS
ACT. CHIEF: CENTRAL STATISTICAL SERVICES

GROOTHANDELVERKOPE UITGESONDERD
DIAMANTE
TEEN HEERSENDE PRYSE
RMILJ.

WHOLESALE TRADE SALES EXCLUDING
DIAMONDS
AT CURRENT PRICES
RMILL.



Skala: Semi-Logarithmic
Tendenssiklus — Trend Cycle
Saisoensangepas - - - - Seasonally Adjusted
Scale: Semi-Logarithmic

WAARDE VAN GROOTHANDELVERKOPE VOLGENS SOORT BESIGHEID

TABEL 1 - TEEN HEERSENDE PRYSE

1.1 - TOTALE VERKOPE: MET INBEBRIP VAN DIAMANTE, JUWELIERS- EN SILVERWARE

VALUE OF WHOLESALE TRADE SALES BY KIND OF BUSINESS

TABLE 1 - AT CURRENT PRICES

1.1 - TOTAL SALES: INCLUDING DIAMONDS, JEWELLERY AND SILVERWARE

RI 000

Maand/ Month	Werklike waardes - Actual values										
	1977	1978	1979	1980	1981	1982	1983	1982	1981	1980	1983
J	1 248 090	1 439 182	1 578 070	2 068 994	2 551 780	2 978 773	3 090 282	2 978 773	2 551 780	2 068 994	3 090 282
F	1 350 726	1 493 331	1 602 642	2 302 067	2 733 064	3 162 980	3 284 506	3 162 980	2 733 064	2 302 067	3 284 506
M	1 440 127	1 475 107	1 751 832	2 284 479	2 848 567	3 283 864	3 425 677	3 283 864	2 848 567	2 284 479	3 425 677
A	1 412 493	1 400 835	1 626 196	2 294 559	2 717 055	3 133 243	3 327 609	3 133 243	2 717 055	2 294 559	3 327 609
M	1 407 514	1 523 547	1 633 395	2 337 252	2 997 888	3 304 811	3 408 907	3 304 811	2 997 888	2 337 252	3 408 907
J	1 486 028	1 659 757	1 895 729	2 495 128	3 045 548	3 427 588	3 703 845	3 427 588	3 045 548	2 495 128	3 703 845
J	1 409 034	1 564 031	1 943 777	2 411 237	3 122 077	3 420 336	3 492 257	3 420 336	3 122 077	2 411 237	3 492 257
A	1 455 177	1 680 331	2 026 247	2 612 525	3 245 755	3 599 595	3 694 326	3 599 595	3 245 755	2 612 525	3 694 326
S	1 446 145	1 616 903	2 085 711	2 743 497	3 576 519	3 644 010	3 767 079	3 644 010	3 576 519	2 743 497	3 767 079
O	1 469 560	1 683 939	2 201 401	2 881 327	3 523 866	3 653 451	3 811 291	3 653 451	3 523 866	2 881 327	3 811 291
N	1 457 682	1 736 138	2 285 542	2 923 659	3 582 960	3 799 637	4 133 022	3 799 637	3 582 960	2 923 659	4 133 022
D	1 375 193	1 580 052	2 045 157	2 597 414	3 138 029	3 441 993	3 628 208	3 441 993	3 138 029	2 597 414	3 628 208
Jaar/ Year	16 957 769	18 833 153	22 675 699	29 952 138	37 083 108	40 810 281	42 767 009	40 810 281	37 083 108	29 952 138	42 767 009

1.2 - TOTALE VERKOPE: UITGESONDERD DIAMANTE, JUWELIERS- EN SILVERWARE

RI 000

Maand/ Month	Werklike waardes - Actual values													
	1977	1978	1979	1980	1981	1982	1983	1977	1978	1979	1980	1981	1982	1983
J	1 096 267	1 214 956	1 367 443	1 883 771	2 392 518	2 930 346	2 998 121	1 238 042	1 369 736	1 533 008	2 104 772	2 667 244	3 270 475	3 346 117
F	1 248 598	1 316 005	1 440 486	2 121 482	2 644 570	3 107 463	3 202 176	1 279 301	1 351 134	1 485 037	2 196 151	2 746 179	3 236 941	3 339 078
M	1 342 858	1 345 042	1 564 333	2 117 386	2 762 611	3 235 707	3 411 055	1 355 053	1 355 889	1 578 540	2 136 616	2 784 890	3 258 517	3 435 101
A	1 263 872	1 332 269	1 507 383	2 159 694	2 681 637	3 093 998	3 207 665	1 309 914	1 392 131	1 585 050	2 285 390	2 843 736	3 287 989	3 412 410
M	1 276 444	1 372 405	1 553 730	2 204 400	2 905 434	3 253 381	3 292 756	1 301 166	1 403 277	1 591 936	2 263 244	2 982 992	3 340 227	3 377 186
J	1 349 128	1 567 513	1 801 306	2 373 224	2 949 850	3 367 178	3 538 460	1 294 749	1 507 224	1 740 392	2 301 866	2 866 715	3 281 850	3 455 527
J	1 283 850	1 417 259	1 751 972	2 265 218	3 024 461	3 352 249	3 599 440	1 303 401	1 441 769	1 784 086	2 302 051	3 073 639	3 406 757	3 441 103
A	1 365 815	1 470 439	1 850 229	2 401 434	3 167 163	3 496 210	3 586 960	1 342 984	1 447 282	1 822 886	2 368 278	3 126 518	3 451 343	3 553 686
S	1 366 083	1 495 996	2 000 580	2 586 951	3 485 960	3 578 133	3 691 697	1 318 613	1 437 076	1 908 950	2 454 413	3 291 747	3 372 416	3 476 174
O	1 394 106	1 581 148	2 086 482	2 782 614	3 452 339	3 561 115	3 709 156	1 313 955	1 483 253	1 949 993	2 588 478	3 211 497	3 309 586	3 447 171
N	1 445 664	1 649 596	2 186 364	2 893 232	3 540 152	3 694 787	4 041 106	1 325 082	1 502 364	1 982 198	2 613 579	3 192 202	3 328 637	3 640 636
D	1 318 674	1 480 766	1 949 834	2 543 625	3 111 993	3 267 741	3 514 498	1 352 486	1 523 628	2 010 138	2 627 712	3 218 193	3 379 256	3 638 197
Jaar/ Year	15 751 360	17 243 394	21 060 142	28 333 031	36 118 708	39 938 308	41 592 176	29 952 138	37 083 108	40 810 281	42 767 009	40 810 281	37 083 108	29 952 138

1.2 - TOTAL SALES: EXCLUDING DIAMONDS, JEWELLERY AND SILVERWARE

Saisoenkommeling uitgekekel - Seasonal variation eliminated

WAARDE VAN GROOTHANDELVENKOPPE VOLGENS SOORT BESTELIJD

VALUE OF WHOLESALE TRADE SALES BY KIND OF BUSINESS

TABEL 1 - TEEN HERSEENDE PRIJSE
1.3 - VOEDSEL, DRANK EN TABAK

TABLE 1 - AT CURRENT PRICES
1.3 - FOODSTUFFS, BEVERAGES AND TOBACCO

R1 000

Maand/ Month	Werklijke waarden - Actual values										Seisoenskorrigerende uitgeskael - Seasonal variation eliminated									
	1977	1978	1979	1980	1981	1982	1983	1977	1978	1979	1980	1981	1982	1983						
J	189 553	204 080	199 179	255 760	350 600	463 277	464 928	203 686	222 697	220 014	283 920	389 322	513 329	514 866						
F	202 236	226 453	220 570	283 305	358 705	393 974	474 874	212 977	238 269	232 803	302 064	386 092	427 616	517 279						
M	211 422	240 726	245 238	290 762	386 352	467 588	576 238	206 563	237 785	245 004	293 662	392 935	478 035	590 839						
A	200 578	210 317	221 110	287 733	383 848	422 709	519 578	212 341	225 101	238 225	310 764	413 309	453 559	556 496						
M	206 061	228 921	241 978	306 337	395 140	467 318	523 503	211 981	237 210	251 365	319 167	412 285	490 004	550 595						
J	231 474	253 651	260 560	311 832	415 232	476 166	563 197	230 235	252 504	261 285	315 084	423 088	487 524	578 804						
J	221 204	220 915	239 178	318 773	424 092	488 640	573 827	231 692	232 184	250 996	332 964	440 611	505 250	592 185						
A	230 083	242 647	264 689	352 359	492 357	456 763	580 319	232 535	242 669	263 228	336 451	454 998	484 371	579 739						
S	236 152	243 960	270 527	352 359	492 357	518 967	582 780	233 490	238 536	262 464	339 758	473 194	497 929	558 753						
O	219 503	245 396	279 640	383 198	494 578	515 620	617 493	208 612	233 140	265 566	363 991	469 125	488 195	584 195						
N	238 667	254 801	300 099	390 185	512 742	532 840	625 420	225 963	239 330	280 061	361 952	475 145	494 321	580 707						
D	266 364	266 528	317 926	454 529	570 627	648 796	735 388	234 368	231 632	272 427	385 820	480 207	542 834	613 334						
Jaar/ Year	2 653 297	2 838 395	3 060 694	3 973 723	5 241 016	5 881 249	6 837 546													

1.4 - LEWENDE HANE EN PRODUKTE

R1 000

1.4 - LIVESTOCK AND PRODUCE

Maand/ Month	Werklijke waarden - Actual values										Seisoenskorrigerende uitgeskael - Seasonal variation eliminated									
	1977	1978	1979	1980	1981	1982	1983	1977	1978	1979	1980	1981	1982	1983						
J	57 136	43 947	57 077	44 637	50 143	82 605	110 634	61 332	47 720	62 758	48 246	52 988	84 990	112 510						
F	68 184	53 709	48 358	51 257	57 424	65 163	104 120	66 013	53 093	49 142	52 838	59 300	66 723	106 039						
M	46 240	61 977	51 575	42 327	55 380	85 413	102 342	48 310	66 033	55 155	45 256	59 019	90 660	107 910						
A	55 552	59 447	47 579	48 360	51 950	78 280	93 993	55 956	61 708	50 893	53 247	57 999	87 883	106 034						
M	52 140	77 206	51 995	48 491	65 490	92 560	105 673	52 321	76 567	50 999	47 750	64 573	91 710	104 519						
J	57 592	84 112	56 376	46 096	68 445	85 504	115 340	42 571	59 907	55 087	44 954	67 470	88 258	114 755						
J	36 828	70 788	46 359	35 800	65 943	69 403	103 075	47 398	67 881	58 687	45 730	84 058	88 258	130 971						
A	45 496	55 496	44 150	36 559	62 045	82 356	102 084	48 584	77 086	60 666	44 505	71 235	95 295	118 564						
S	48 583	74 376	60 116	46 499	65 591	105 234	122 575	47 084	73 804	58 800	44 944	62 529	99 500	115 419						
O	56 770	89 479	68 022	50 143	97 372	109 940	131 456	53 831	75 541	58 190	43 061	83 975	94 869	113 422						
N	62 201	92 909	85 329	53 318	97 512	124 080	132 275	57 884	76 029	68 273	42 584	78 811	101 257	108 511						
D	55 081	77 057	68 519	54 397	82 730	114 528	121 844	54 609	72 502	62 723	49 286	75 317	104 915	111 989						
Jaar/ Year	641 669	840 503	695 395	557 884	820 035	1 095 466	1 345 410													

WAARDE VAN GROOTHANDELVERKOPE VOLGENS SOORT BESIGHEID

TABLE 1 - TEEN HEERSENDE PRYSE
1.5 - TEKSTIELWARE, SKOENSEL EN KLERASTE

Maand/ Month	Werklike waardes - Actual values										Seisoenskommeling uitgeskakel - Seasonal variation eliminated									
	1977	1978	1979	1980	1981	1982	1983	1977	1978	1979	1980	1981	1982	1983						
J	47 754	41 040	38 435	45 716	67 087	89 861	86 509	62 712	52 167	47 803	56 254	82 820	111 388	107 517						
F	50 207	40 022	42 665	54 808	75 697	104 661	103 583	53 689	43 144	46 123	59 290	81 528	112 488	111 316						
M	53 466	41 441	48 079	65 026	96 400	115 135	105 489	49 717	38 768	45 209	61 511	91 652	110 162	101 014						
A	44 574	44 654	50 810	68 489	91 862	115 637	103 401	42 468	42 416	48 338	65 666	88 575	112 571	101 444						
M	42 994	44 856	42 345	55 105	83 843	103 503	99 599	47 109	49 555	47 153	61 422	93 201	114 318	109 565						
J	42 059	43 432	45 293	59 499	89 940	101 742	92 214	44 321	46 063	48 494	64 641	98 699	112 519	102 263						
J	47 553	46 680	49 427	69 162	94 312	110 930	99 521	44 895	45 128	48 833	69 488	95 998	113 531	102 178						
A	49 567	46 029	51 154	71 759	121 180	128 174	123 412	47 717	44 366	49 194	68 723	115 843	122 146	117 423						
S	48 779	46 217	55 191	82 904	116 716	125 866	137 171	43 991	42 013	50 413	75 611	105 997	113 586	123 355						
O	50 952	50 600	70 745	94 430	122 838	134 635	157 844	43 635	43 046	49 865	79 378	103 034	112 594	131 756						
N	48 015	54 790	65 010	86 350	120 394	143 416	135 435	41 704	47 597	56 179	74 168	102 989	123 028	116 353						
D	34 520	36 358	49 932	72 574	86 691	106 385	81 564	43 408	44 051	58 606	83 434	98 041	119 496	91 337						
Jaar/ Year	560 440	536 119	609 086	825 822	1 166 960	1 379 945	1 325 742													

1.6 - MEUBELS, HUISHOUDELIKE BENODIGHEDE EN
HUISHOUDELIKE TOESTELLE

TABLE 1 - FURNITURE, HOUSEHOLD REQUISITES AND
HOUSEHOLD APPLIANCES

Maand/ Month	Werklike waardes - Actual values										Seisoenskommeling uitgeskakel - Seasonal variation eliminated									
	1977	1978	1979	1980	1981	1982	1983	1977	1978	1979	1980	1981	1982	1983						
J	30 744	52 049	44 857	55 950	74 681	83 434	89 215	45 109	77 050	66 364	82 530	109 372	121 394	129 104						
F	42 403	55 002	60 402	80 398	91 702	104 974	97 480	46 268	60 452	67 009	90 606	104 236	120 525	112 440						
M	54 949	56 641	63 610	76 272	101 045	105 848	109 404	59 196	61 710	69 926	84 234	112 158	117 304	121 073						
A	46 113	52 662	61 298	78 581	94 820	114 429	113 064	49 051	57 511	68 467	88 847	106 784	127 719	125 671						
M	48 400	57 867	69 525	94 130	117 395	118 804	120 925	49 716	59 087	70 412	94 607	117 027	117 677	129 391						
J	48 004	84 869	77 638	97 100	114 487	107 901	134 785	45 559	81 486	75 574	95 416	112 777	106 493	133 455						
J	47 062	68 150	78 543	94 492	121 671	111 382	131 255	47 325	68 205	78 300	93 385	120 209	110 038	129 699						
A	48 101	67 940	83 915	103 037	119 592	122 462	147 393	48 382	67 308	81 590	98 645	113 161	115 329	138 527						
S	51 999	73 931	114 786	98 852	111 549	112 771	142 860	49 305	71 030	111 618	97 033	110 516	112 638	143 290						
O	55 899	81 536	88 308	132 057	133 052	129 931	145 455	50 247	71 334	75 258	110 851	110 985	108 316	121 213						
N	59 559	81 894	112 667	140 804	137 589	128 996	172 352	47 469	64 556	88 754	111 368	109 275	102 513	136 989						
D	66 795	80 363	89 072	118 424	126 181	119 527	144 575	59 436	71 823	80 073	107 679	116 006	110 490	133 866						
Jaar/ Year	600 028	812 904	944 621	1 170 097	1 343 764	1 360 459	1 548 743													

WAARDE VAN GROOTHANDELSKOPE VOLGENS SOORT BESIGHEID

VALUE OF WHOLESALE TRADE SALES BY KIND OF BUSINESS

TABEL 1 - TWEEN HEERSENDE PRYSE
1.7 - BOEKE, SKRYFBOEFTES EN KANPOOR- EN WINKELJUISTRUSTING

TABLE 1 - AT CURRENT PRICES
1.7 - BOOKS, STATIONERY AND OFFICE AND SHOP EQUIPMENT

R 1 000

Maand/ Month	Werklike waardes - Actual values										Seisoenkomming uitgeskakel - Seasonal variation eliminated				
	1977	1978	1979	1980	1981	1982	1983	1977	1978	1979	1980	1981	1982	1983	
J	27 764	33 410	34 328	41 062	64 134	66 331	80 064	33 027	39 573	40 592	48 541	76 269	79 054	95 247	
F	39 243	35 534	41 902	47 082	74 178	97 120	99 216	39 776	35 971	41 869	46 320	71 726	92 652	94 022	
M	36 025	46 808	51 498	54 798	79 797	98 870	96 139	33 971	42 642	45 995	48 991	72 234	91 176	89 308	
A	30 794	34 173	38 161	71 403	62 792	74 483	89 326	34 689	38 499	43 089	80 695	71 282	84 810	102 227	
M	32 359	37 494	43 663	56 621	77 323	93 234	106 529	33 418	38 290	44 011	90 529	75 724	90 498	103 185	
J	35 025	50 828	40 963	78 123	74 161	89 553	102 044	35 539	49 543	40 403	78 170	74 491	90 181	103 180	
J	32 221	37 186	38 371	60 145	72 876	87 403	89 910	34 362	39 773	40 933	64 240	77 714	92 993	95 547	
A	37 417	35 938	41 191	58 885	74 849	80 020	105 119	39 420	37 889	43 668	52 447	79 352	112 030	110 885	
A	41 311	46 486	46 409	64 133	96 190	106 013	101 662	38 181	42 688	42 630	59 208	89 612	99 204	95 368	
S	35 943	39 461	48 728	68 056	82 137	94 288	97 762	34 381	38 096	47 620	66 942	81 026	93 071	96 507	
O	42 380	48 198	59 201	85 275	97 191	129 129	132 111	35 593	40 124	48 621	68 880	77 546	102 645	104 850	
N	29 636	37 173	44 801	58 765	76 207	89 513	98 647	30 476	39 612	48 843	64 710	84 312	99 197	109 365	
Jaar/ Year	420 118	482 686	529 216	744 348	931 835	1 131 757	1 198 529								

1.8 - DIAMANTE, JUWELIERS- EN SILWERWARE

1.8 - DIAMONDS, JEWELLERY AND SILVERWARE

Maand/ Month	Werklike waardes - Actual values													
	1977	1978	1979	1980	1981	1982	1983	1977	1978	1979	1980	1981	1982	1983
J	151 823	151 142	204 226	210 627	185 223	159 262	48 427	92 161	151 823	151 142	204 226	210 627	185 223	159 262
F	102 128	177 326	177 326	162 156	180 585	88 494	55 517	82 330	102 128	177 326	177 326	162 156	180 585	88 494
M	97 269	130 065	130 065	187 499	167 093	85 956	48 157	14 622	97 269	130 065	130 065	187 499	167 093	85 956
A	148 621	68 566	68 566	118 813	134 865	35 418	39 245	119 944	148 621	68 566	68 566	118 813	134 865	35 418
M	131 070	151 142	151 142	79 665	132 852	95 698	60 410	165 385	131 070	151 142	151 142	79 665	132 852	95 698
J	136 899	125 184	125 184	92 244	121 904	95 698	60 410	165 385	136 899	125 184	125 184	92 244	121 904	95 698
J	125 184	146 772	146 772	191 805	146 019	97 616	68 087	106 211	125 184	146 772	146 772	191 805	146 019	97 616
A	89 362	209 892	209 892	176 018	211 091	78 592	63 385	94 885	89 362	209 892	209 892	176 018	211 091	78 592
A	80 062	120 907	120 907	85 131	156 546	90 559	65 877	75 382	80 062	120 907	120 907	85 131	156 546	90 559
S	75 454	102 791	102 791	114 919	98 713	71 507	92 336	102 135	75 454	102 791	102 791	114 919	98 713	92 336
O	12 018	86 542	86 542	99 178	30 427	42 808	104 850	91 916	12 018	86 542	86 542	99 178	30 427	42 808
N	56 519	99 286	99 286	95 323	53 789	26 036	174 252	113 710	56 519	99 286	99 286	95 323	53 789	26 036
Jaar/ Year	1 206 409	1 589 759	1 589 759	1 615 557	1 619 107	964 400	871 973	1 174 832	1 206 409	1 589 759	1 589 759	1 615 557	1 619 107	964 400

WAARDE VAN GROOTHANDELSKROPE VOLGENS SOORT HESTIGHEID

VALUE OF WHOLESALE TRADE SALES BY KIND OF BUSINESS

TABEL 1 - DEEN HEERSENDE PRYSSE
1.11 - MASJINERIE EN UITRUSTING

TABLE 1 - AT CURRENT PRICES
1.11 - MACHINERY AND EQUIPMENT

R1 000

Maand/ Month	Werklijke waarden - Actual values										Seisoenskommeling uitgesketal - Seasonal variation eliminated									
	1977	1978	1979	1980	1981	1982	1983	1977	1978	1979	1980	1981	1982	1983						
J	205 299	225 866	267 394	435 974	534 932	646 278	593 800	238 904	259 360	302 619	489 690	654 585	723 705	666 138						
F	241 231	247 484	284 744	504 158	667 168	731 390	623 154	250 326	255 084	290 603	513 557	676 506	723 977	630 910						
M	278 235	256 389	318 872	493 082	712 466	756 691	712 418	275 633	253 275	314 997	485 040	696 608	733 763	688 482						
A	232 577	240 012	294 218	488 145	667 807	666 420	609 045	253 992	260 244	317 346	526 354	720 366	719 875	657 814						
M	245 526	236 829	304 774	509 177	700 644	659 312	632 141	254 944	248 451	321 590	538 283	737 661	722 861	661 560						
J	267 882	311 985	380 615	543 591	695 960	729 958	722 899	247 907	292 465	362 144	520 864	669 329	702 923	697 202						
J	247 099	247 789	372 115	504 509	723 220	687 403	681 967	274 219	256 972	388 228	524 619	752 257	714 972	709 643						
A	280 663	279 322	385 343	559 395	711 856	722 063	717 157	276 520	276 935	383 958	561 613	717 368	730 099	726 603						
S	279 485	287 807	415 401	649 619	869 858	737 119	786 487	263 620	271 975	390 592	608 857	812 306	685 293	729 580						
O	284 601	332 736	496 454	724 277	860 722	745 692	744 024	252 591	290 758	430 509	624 945	744 538	646 481	645 854						
N	284 830	343 137	478 792	716 161	852 402	718 659	815 560	255 618	305 764	424 741	636 540	761 129	643 515	731 444						
D	225 466	273 192	374 432	559 017	650 242	582 278	624 650	247 202	304 932	422 633	637 284	743 653	668 058	717 989						
Jaar/ Year	3 072 898	3 282 548	4 373 154	6 587 105	8 697 277	8 433 263	8 463 302													

1.12 - DIVERSE HANDELSWAAR

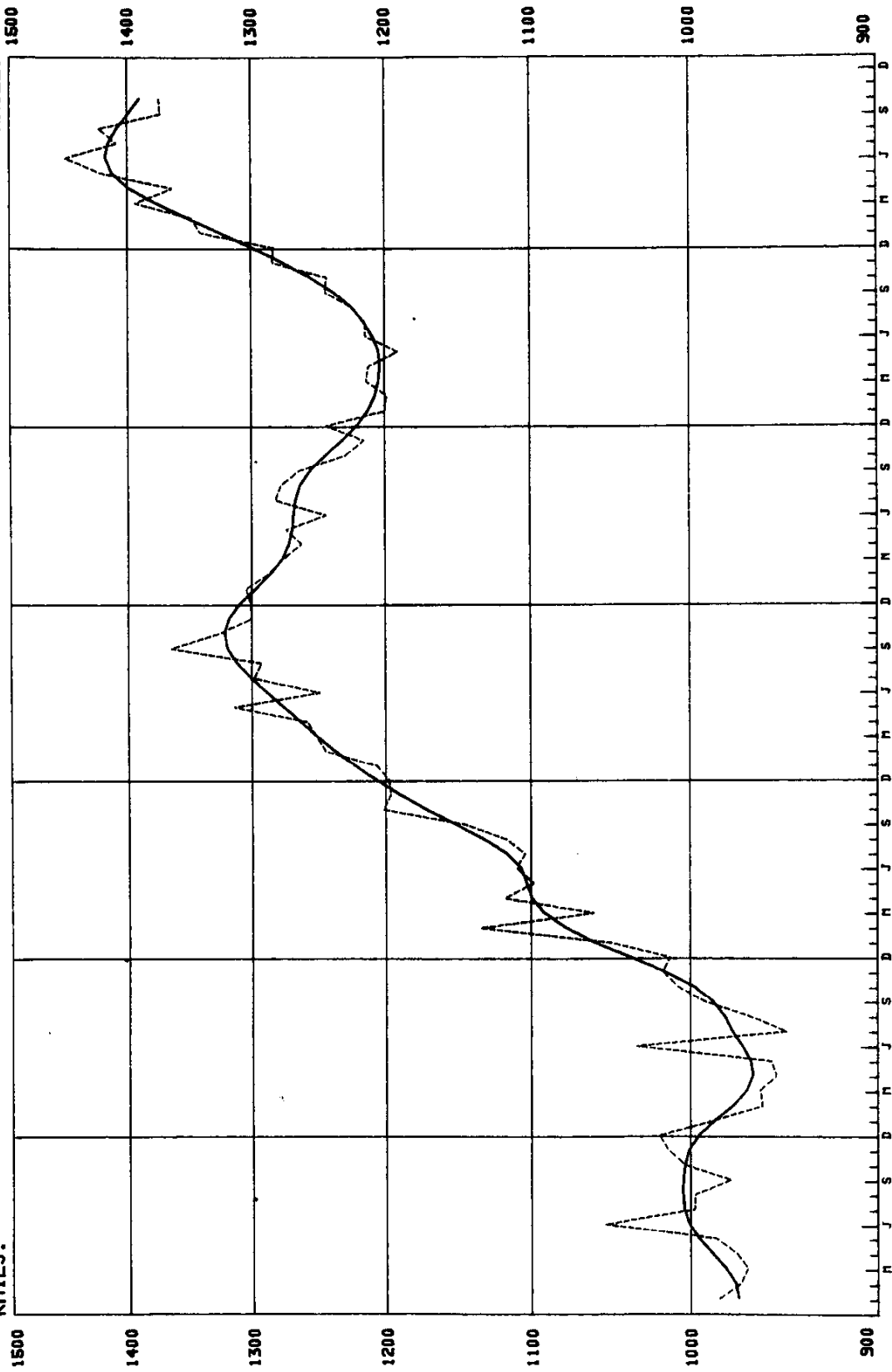
1.12 - MISCELLANEOUS MERCHANDISE

R1 000

Maand/ Month	Werklijke waarden - Actual values										Seisoenskommeling uitgesketal - Seasonal variation eliminated									
	1977	1978	1979	1980	1981	1982	1983	1977	1978	1979	1980	1981	1982	1983						
J	407 540	453 728	522 145	756 605	884 776	1 090 023	1 120 450	430 390	478 170	551 400	801 280	941 660	1 165 720	1 202 280						
F	439 921	468 236	523 464	810 239	930 687	1 106 632	1 164 238	453 560	484 680	542 570	842 510	969 020	1 154 380	1 215 510						
M	478 204	455 005	541 520	799 861	946 253	1 126 389	1 165 050	502 560	477 960	569 190	840 300	993 520	1 181 390	1 222 380						
A	482 443	490 772	563 969	821 923	953 810	1 161 367	1 181 895	484 210	496 960	576 550	848 200	989 820	1 208 230	1 230 270						
M	472 848	484 800	556 794	843 746	1 053 519	1 179 149	1 155 165	475 620	489 800	565 490	861 930	1 080 100	1 212 350	1 189 210						
J	478 287	513 578	685 093	922 223	1 065 731	1 230 606	1 216 448	468 380	504 080	673 980	910 900	1 054 200	1 219 460	1 206 490						
J	468 225	524 313	677 449	852 292	1 086 311	1 258 677	1 141 693	467 450	496 180	682 860	849 790	1 082 510	1 238 940	1 110 252						
A	479 329	509 509	701 938	899 476	1 176 514	1 287 791	1 185 495	459 480	499 400	737 510	890 920	1 185 310	1 227 100	1 107 178						
S	464 762	510 121	749 950	927 896	1 240 223	1 285 900	1 161 430	489 220	503 880	720 480	930 700	1 140 560	1 229 950	1 115 903						
O	498 989	519 853	749 950	973 633	1 196 949	1 295 119	1 177 278	485 310	509 540	751 170	969 160	1 140 700	1 253 420	1 220 691						
N	507 361	541 963	800 645	1 038 314	1 228 518	1 353 605	1 319 567	476 310	503 880	751 170	969 160	1 140 700	1 253 420	1 220 691						
D	485 302	533 333	779 224	915 014	1 160 103	1 192 774	1 173 858	480 620	531 120	779 410	918 830	1 170 000	1 205 500	1 188 115						
Jaar/ Year	5 662 811	6 005 211	7 863 276	10 561 222	12 923 394	14 568 032	14 135 567													

GROOTHANDELVERKOPE UITGESONDERD
DIAMANTE
TEEN KONSTANTE 1975 PRYSE
RMILJ.

WHOLESALE TRADE SALES EXCLUDING
DIAMONDS
AT CONSTANT 1975 PRICES
RMILL.



Scale, Semi-Logarithmic
Tendenssiklus — Trend Cycle
Seisoensangepas - - - Seasonally Adjusted
Scale, Semi-Logarithmic

WAARDE VAN GROOTHANDELVKOPPE VOLGENS SOORT BESIGHEID

VALUE OF WHOLESALE TRADE SALES BY KIND OF BUSINESS

TABEL 2 - TEEN KONSTANTE 1975-PRYSSE
2.1 - TOTALE VERKOPPE: MET INBESLIP VAN DIAMANTE, JUWELIERS- EN SILWERWARE

TABLE 2 - AT CONSTANT 1975 PRICES
2.1 - TOTAL SALES: INCLUDING DIAMONDS, JEWELLERY AND SILVERWARE

Maand/ Month	Werklike waardes - Actual values										
	1977	1978	1979	1980	1981	1982	1983	1980	1981	1982	1983
J	988 133	1 010 040	974 267	1 014 624	1 146 966	1 189 796	1 111 623	1 014 624	1 146 966	1 189 796	1 111 623
F	1 042 597	1 041 043	996 251	1 163 608	1 228 849	1 254 240	1 176 823	1 042 597	1 228 849	1 254 240	1 176 823
M	1 103 934	1 038 443	1 038 402	1 123 666	1 284 170	1 302 324	1 229 253	1 103 934	1 284 170	1 302 324	1 229 253
A	1 073 578	974 062	960 237	1 117 300	1 147 453	1 204 707	1 184 856	1 073 578	1 147 453	1 204 707	1 184 856
M	1 049 731	1 045 161	963 378	1 123 528	1 317 963	1 264 170	1 210 269	1 049 731	1 317 963	1 264 170	1 210 269
J	1 099 942	1 145 749	1 093 761	1 194 354	1 324 219	1 305 267	1 316 554	1 099 942	1 324 219	1 305 267	1 316 554
J	1 035 509	1 058 029	1 004 529	1 136 627	1 310 919	1 286 122	1 238 866	1 035 509	1 310 919	1 286 122	1 238 866
A	1 068 187	1 071 129	1 046 868	1 208 350	1 339 834	1 328 299	1 296 275	1 068 187	1 339 834	1 328 299	1 296 275
S	1 063 517	1 074 686	1 074 686	1 265 101	1 474 018	1 357 402	1 341 421	1 063 517	1 474 018	1 357 402	1 341 421
O	1 072 871	1 115 090	1 127 698	1 325 942	1 443 182	1 340 740	1 351 833	1 072 871	1 443 182	1 340 740	1 351 833
N	1 063 638	1 148 198	1 162 352	1 338 220	1 459 833	1 389 671	1 459 067	1 063 638	1 459 833	1 389 671	1 459 067
D	995 662	1 036 216	1 023 585	1 180 631	1 262 401	1 260 873	1 272 104	995 662	1 262 401	1 260 873	1 272 104
Jaar/ Year	12 657 299	12 779 490	12 482 014	14 192 041	15 796 807	15 482 991	15 188 954	12 657 299	15 796 807	15 482 991	15 188 954

2.2 - TOTALE VERKOPPE: UITGESONDERS DIAMANTE, JUWELIERS- EN SILWERWARE

R1 000

2.2 - TOTAL SALES: EXCLUDING DIAMONDS, JEWELLERY AND SILVERWARE

Maand/ Month	Werklike waardes - Actual values										Seisoenskommelings uitgeskakel - Seasonal variation eliminated									
	1977	1978	1979	1980	1981	1982	1983	1977	1978	1979	1980	1981	1982	1983						
J	872 783	875 096	882 328	940 533	1 083 285	1 169 825	1 074 822	883 972	882 150	885 841	1 048 532	1 207 676	1 305 608	1 200 918						
F	965 013	940 830	925 474	1 091 375	1 193 465	1 232 057	1 143 949	993 839	969 928	957 057	1 132 132	1 240 608	1 283 383	1 191 614						
M	1 030 045	964 939	956 580	1 056 829	1 219 802	1 283 082	1 223 425	1 029 016	964 939	958 497	1 058 947	1 251 053	1 280 521	1 219 766						
A	960 680	935 318	908 387	1 063 438	1 190 292	1 189 029	1 136 975	994 493	972 264	949 203	1 117 057	1 254 259	1 255 574	1 203 148						
M	963 109	959 762	928 616	1 070 408	1 281 001	1 243 626	1 163 899	983 768	981 352	949 505	1 094 487	1 309 817	1 271 601	1 188 865						
J	1 009 467	1 093 629	1 068 559	1 145 603	1 285 965	1 250 527	1 250 527	970 641	1 054 608	1 035 425	1 113 317	1 250 939	1 247 456	1 220 026						
J	952 780	975 108	920 875	1 078 232	1 271 905	1 258 925	1 196 464	970 244	999 086	945 457	1 107 014	1 303 181	1 288 562	1 224 629						
A	1 009 135	1 004 700	970 103	1 123 937	1 308 427	1 302 982	1 258 396	998 155	996 726	966 238	1 123 937	1 311 049	1 305 593	1 260 916						
S	1 010 611	1 018 346	1 037 559	1 202 501	1 437 828	1 331 090	1 311 326	968 946	974 494	989 093	1 140 893	1 359 006	1 255 745	1 235 934						
O	1 023 011	1 070 217	1 077 582	1 286 469	1 414 606	1 303 864	1 311 057	963 287	1 001 138	1 003 335	1 193 385	1 311 034	1 207 281	1 213 942						
N	1 055 698	1 110 420	1 122 680	1 326 054	1 442 727	1 347 802	1 422 372	973 891	1 013 157	1 016 000	1 195 720	1 299 734	1 214 236	1 282 573						
D	958 316	992 874	985 455	1 159 123	1 251 997	1 191 290	1 226 709	980 876	1 019 378	1 012 801	1 196 205	1 293 385	1 231 944	1 268 572						
Jaar/ Year	11 810 653	11 941 239	11 784 198	13 544 502	15 411 300	15 134 709	14 719 921	11 810 653	11 941 239	11 784 198	13 544 502	15 411 300	15 134 709	14 719 921						

WAARDE VAN GROOTHANDELVERKOPE VOLGENS SOORT BESIGHEID

VALUE OF WHOLESALE TRADE SALES BY KIND OF BUSINESS

TABEL 2 - TEEN KONSTANTE 1975-PRIJSE
2.3 - VOEDSEL, DRANK EN TABAK

TABLE 2 - AT CONSTANT 1975 PRICES
2.3 - FOODSTUFFS, BEVERAGES AND TOBACCO

R1 000

Maand/ Month	Werklike waardes - Actual values													
	1977	1978	1979	1980	1981	1982	1983	1977	1978	1979	1980	1981	1982	1983
J	160 794	152 761	136 369	155 978	170 641	199 096	183 114	172 005	166 344	150 344	172 975	189 443	220 665	202 870
F	171 093	169 386	152 488	172 160	172 953	168 092	186 892	178 759	176 920	159 991	182 696	185 309	181 533	202 501
M	175 171	180 928	168 036	173 676	185 549	199 202	223 512	170 821	177 739	166 414	173 510	186 664	201 607	226 935
A	164 508	157 063	150 909	169 227	183 291	175 507	199 178	172 575	166 579	161 025	180 636	194 706	185 701	210 525
M	168 501	170 706	165 523	176 288	189 533	197 039	201 301	169 779	172 833	167 755	179 283	193 348	202 334	207 529
J	181 646	185 792	170 176	175 449	192 504	199 240	216 347	181 112	184 873	169 918	175 713	193 489	200 582	218 334
J	172 815	157 605	154 386	174 145	193 172	200 739	219 529	181 338	165 592	161 793	181 578	200 253	207 026	225 853
A	178 809	172 067	168 665	181 179	204 688	199 495	218 018	180 882	172 080	167 610	179 693	203 656	198 763	217 366
S	183 739	170 269	169 830	179 472	215 699	210 713	218 499	182 961	167 896	166 450	174 987	209 937	204 792	212 135
O	188 235	169 644	172 267	188 322	214 530	205 754	228 521	162 214	164 008	166 865	182 762	208 170	199 417	221 503
N	182 447	175 957	184 429	190 360	222 515	213 059	230 527	173 589	166 656	174 083	178 975	209 191	200 555	217 069
D	200 603	182 563	190 863	219 621	244 275	257 153	262 855	178 580	160 680	165 699	188 861	208 150	217 793	222 006
Jaar/ Year	2 108 361	2 044 741	1 983 941	2 155 897	2 389 350	2 425 089	2 588 363							

2.4 - LEWENDE HANE EN PRODUKTE

2.4 - LIVESTOCK AND PRODUCE

R1 000

Maand/ Month	Werklike waardes - Actual values													
	1977	1978	1979	1980	1981	1982	1983	1977	1978	1979	1980	1981	1982	1983
J	46 979	32 647	39 036	25 625	23 456	36 873	46 751	50 289	35 451	43 130	27 888	24 983	38 200	47 836
F	54 901	39 791	32 494	29 137	26 633	29 000	43 621	52 597	38 963	32 786	29 897	27 425	29 632	44 374
M	37 202	46 521	33 481	24 073	26 343	38 473	42 375	38 608	49 234	35 448	25 416	27 619	40 141	43 847
A	44 928	44 016	30 979	27 470	24 892	33 966	38 603	44 683	45 071	32 652	29 772	27 352	37 542	42 895
M	41 087	56 487	33 054	27 119	31 800	40 359	42 234	40 952	55 451	31 952	26 219	30 733	39 184	40 945
J	45 266	61 293	34 904	25 659	32 515	37 297	46 553	46 479	60 062	33 445	24 490	31 337	36 120	45 220
J	28 846	40 184	27 496	19 436	31 006	29 472	41 631	33 300	49 026	34 664	24 670	39 215	37 162	52 430
A	34 832	50 744	31 699	19 468	28 869	34 868	40 153	36 381	55 114	35 361	21 959	32 881	39 984	46 206
S	37 179	51 987	34 489	23 365	29 981	44 406	47 881	37 539	52 251	34 255	22 959	29 069	42 719	45 863
O	43 020	62 468	38 513	24 000	43 791	45 418	50 626	36 192	53 579	33 545	21 019	38 618	40 122	44 762
N	46 789	65 194	48 940	25 229	43 537	52 233	51 192	41 205	54 475	40 000	20 642	36 047	43 651	42 982
D	41 014	53 661	39 147	25 336	36 772	48 311	46 005	40 954	50 783	36 098	23 141	33 804	44 767	42 795
Jaar/ Year	502 043	604 993	424 232	295 917	379 595	470 676	537 645							

WAARDE VAN GROOTHANDELVERRKOPPE VOLGENS JOORT BESICHTIGD

TABEL 2 - TEEN KONSTANTE 1975-PRYS
2.5 - KLEBASIE, SKOETSEL EN TEKSTIELE

R1 000

Maand/ Month	Werklike waardes - Actual values										Seisoenskomseling uitgeskakel - Seasonal variation eliminated					
	1977	1978	1979	1980	1981	1982	1983	1977	1978	1979	1980	1981	1982	1983		
J	40 521	31 965	28 131	28 790	38 195	46 217	39 704	53 014	40 489	34 859	35 293	46 973	57 081	49 162		
F	42 445	31 150	31 214	34 520	43 082	53 805	47 530	44 856	33 188	33 330	36 875	45 811	57 114	50 454		
M	44 071	32 035	34 079	39 896	53 538	57 306	47 544	41 282	30 173	32 268	37 964	51 151	55 048	45 709		
A	36 645	34 255	35 206	41 644	50 729	56 946	46 393	35 073	32 681	33 617	40 069	49 052	55 579	48 610		
M	35 320	34 399	29 324	33 483	46 275	50 951	44 668	38 373	37 683	32 376	37 045	51 099	55 931	48 826		
J	33 777	32 985	31 010	35 509	49 080	48 928	41 063	35 687	35 032	33 243	38 601	53 924	54 190	45 630		
J	37 914	35 341	32 807	41 051	51 045	53 099	44 249	35 961	34 322	32 539	41 377	52 091	54 458	45 477		
A	39 507	34 803	33 943	42 573	65 537	61 318	54 849	37 940	33 468	32 530	40 628	62 389	58 169	51 940		
S	38 455	34 484	35 649	48 495	61 171	58 881	60 452	31 550	31 550	32 816	44 611	56 052	53 608	44 857		
O	39 886	37 695	45 445	54 792	64 021	62 764	69 227	32 198	32 198	38 638	46 296	53 996	52 789	58 125		
N	37 580	40 804	41 736	50 096	62 727	66 832	59 393	35 309	35 309	35 923	42 868	53 457	57 127	50 850		
D	26 882	26 817	31 692	41 657	44 850	49 080	35 352	32 478	32 478	37 219	47 979	50 855	55 299	39 721		
Jaar/ Year	453 005	406 733	410 236	492 506	630 250	666 127	590 425									

2.6 - MEUBELS, HUISHOUDELIKE BENODIGHEDE EN HUISHOUDELIKE TOESTELLE

R1 000

2.6 - FURNITURE, HOUSEHOLD REQUISITES AND HOUSEHOLD APPLIANCES

Maand/ Month	Werklike waardes - Actual values										Seisoenskomseling uitgeskakel * Seasonal variation eliminated					
	1977	1978	1979	1980	1981	1982	1983	1977	1978	1979	1980	1981	1982	1983		
J	25 154	39 794	31 579	32 846	39 097	38 997	36 422	36 803	58 675	46 480	48 152	56 881	56 346	52 334		
F	34 246	41 283	41 808	46 557	47 435	48 056	39 152	37 431	45 347	46 301	52 351	53 817	55 090	45 102		
M	44 313	42 496	43 188	44 111	52 206	48 394	43 979	47 450	45 958	47 077	48 273	57 380	53 074	48 136		
N	36 716	39 075	41 299	44 839	48 205	51 050	45 152	38 924	42 447	45 785	50 209	53 699	56 340	49 624		
A	38 214	42 480	44 824	53 102	58 630	51 878	47 514	39 450	43 566	45 584	53 558	55 628	51 506	46 624		
M	37 846	62 264	50 003	54 723	56 718	47 066	52 943	35 703	49 397	48 317	53 356	55 432	46 114	52 066		
J	36 884	49 867	48 353	52 206	59 143	48 129	51 412	37 065	49 774	50 166	51 828	58 683	47 740	51 004		
J	40 319	48 845	51 080	55 597	57 311	51 765	57 034	37 742	48 789	47 774	53 807	54 899	49 364	54 285		
A	37 319	49 867	48 567	55 597	57 311	51 765	57 034	37 742	48 789	47 774	53 807	54 899	49 364	54 285		
S	40 326	53 138	69 786	53 235	53 381	47 620	55 942	38 841	51 142	68 102	52 461	53 104	47 755	55 990		
O	43 328	58 509	53 160	70 438	62 855	54 142	55 942	38 841	51 142	68 102	52 461	53 104	47 755	55 990		
N	45 629	58 113	67 060	74 247	64 535	53 176	66 048	36 832	46 288	53 245	59 092	51 556	42 512	46 892		
D	51 140	56 992	53 005	62 424	59 156	49 259	55 380	45 339	50 717	47 441	56 523	54 169	45 330	51 089		
Jaar/ Year	471 115	592 656	595 145	644 285	658 672	589 532	606 596									

WAARDE VAN GROOCHANDELVERKOPE VOLGENS SOORT BESIGHEID

TABEL 2 - TEEN KONSTANTE 1975-PRYSE
2.7 - BOEKE, SKRYFHOEFTE EN KANTOOR- EN WINKELUITRUSTING

R1 000

Maand/ Month	Werklike waardes - Actual values												Seisoenskommeling uitgeskakel - Seasonal variation eliminated											
	1977	1978	1979	1980	1981	1982	1983	1977	1978	1979	1980	1981	1982	1983										
J	24 349	26 759	26 053	27 295	36 720	32 939	35 242	29 306	32 032	31 244	32 814	44 575	40 181	42 948										
F	34 412	28 437	31 772	30 779	42 426	48 164	43 649	34 872	28 489	31 474	30 015	40 745	45 852	41 382										
M	31 589	37 460	39 047	35 822	45 637	49 030	42 294	29 041	33 030	33 630	30 915	40 045	44 101	38 502										
A	25 890	27 029	27 972	45 403	34 412	35 711	38 698	29 596	30 952	32 140	52 194	39 789	41 442	45 133										
M	27 189	29 628	31 953	35 991	42 306	44 641	46 122	28 332	30 627	32 593	36 068	41 857	43 699	44 999										
J	29 425	40 176	29 986	49 657	40 562	42 781	44 178	28 226	39 386	29 741	49 882	40 797	43 042	44 409										
J	26 293	29 098	27 628	36 684	38 881	40 764	38 513	28 384	31 536	29 864	39 750	42 051	43 950	41 456										
A	30 522	28 104	29 653	35 889	39 892	49 360	45 073	32 266	29 726	31 551	38 222	42 454	52 304	47 646										
S	33 698	36 351	33 408	39 088	51 262	49 353	43 589	31 069	33 276	30 363	35 906	47 381	45 767	40 473										
O	29 200	30 638	33 966	40 545	42 419	43 227	41 047	28 050	29 722	33 390	40 061	41 933	42 729	40 560										
N	34 407	37 391	41 234	50 798	50 144	59 155	55 462	28 837	31 075	33 803	40 849	39 728	46 648	43 637										
D	24 061	28 836	31 213	35 005	39 318	41 006	41 413	24 431	30 383	33 650	38 064	42 896	44 768	45 211										
Jaar/ Year	351 035	379 917	383 885	462 956	503 979	536 131	515 280																	

VALUE OF WHOLESALE TRADE SALES BY KIND OF BUSINESS

TABEL 2 - AT CONSTANT 1975 PRICES
2.7 - BOOKS, STATIONERY AND OFFICE AND SHOP EQUIPMENT

2.8 - DIAMANTE JUWELIERS- EN SILWERWARE

R1 000

Maand/ Month	Werklike waardes - Actual values												
	1977	1978	1979	1980	1981	1982	1983	1977	1978	1979	1980	1981	1982
J	115 350	134 944	91 939	74 091	63 681	19 351	36 801						
F	77 579	100 213	70 777	72 233	35 384	22 183	32 874						
M	73 889	73 504	81 822	66 837	34 368	19 242	5 838						
A	112 898	38 744	51 850	53 942	14 161	15 678	47 891						
M	86 622	85 399	34 762	53 130	36 962	20 544	46 370						
J	90 475	52 120	41 202	48 751	38 254	24 130	66 027						
J	82 729	82 921	83 654	58 395	39 014	27 197	42 403						
A	59 052	91 630	76 765	84 413	31 407	25 312	37 878						
S	52 906	52 783	37 127	62 600	36 190	26 312	30 095						
O	49 860	44 873	50 116	39 473	28 576	36 876	40 776						
N	7 940	37 778	39 672	12 166	17 106	41 869	36 694						
D	37 346	43 342	38 130	21 508	10 404	69 583	45 395						
Jaar/ Year	846 646	838 251	697 816	647 539	385 507	348 282	469 042						

WAARDE VAN GROOTHANDELVENKOPPE VOLGENS SOORT BESIGHEID

TABEL 2 - TEEN KONSTANTE 1975-PRYSE
2.9 - FARMASEUTIESE- EN CHEMIESE PRODUKTE

R1 000

VALUE OF WHOLESALE TRADE SALES BY KIND OF BUSINESS

TABLE 2 - AT CONSTANT 1975 PRICES
2.9 - PHARMACEUTICAL AND CHEMICAL PRODUCTS

Maand/ Month	Werklike waardes - Actual values											Seisoenskorrigeering uitgeskakel - Seasonal variation eliminated					
	1977	1978	1979	1980	1981	1982	1983	1977	1978	1979	1980	1981	1982	1983			
J	50 224	51 402	56 771	55 538	59 199	70 470	79 285	57 596	58 787	64 548	62 493	66 095	78 315	88 126			
F	47 391	61 405	57 678	59 972	63 499	76 026	86 033	47 814	62 749	59 628	62 451	66 112	79 035	89 285			
M	52 642	58 767	62 831	61 790	69 108	79 720	83 641	54 043	59 972	63 866	62 542	69 783	80 402	84 462			
M	55 133	65 831	61 240	59 552	64 350	78 623	77 911	55 295	66 377	62 294	61 558	67 534	83 571	83 211			
A	52 906	61 942	61 915	59 224	72 197	87 356	82 467	54 230	63 262	62 771	59 605	72 229	87 080	85 577			
M	54 930	67 033	64 206	63 273	72 931	95 086	91 299	53 735	65 375	62 125	60 621	69 000	89 364	85 577			
J	58 631	66 616	56 474	65 048	71 645	89 977	84 426	58 833	65 926	55 366	63 627	70 161	88 108	82 690			
J	57 231	61 518	64 206	60 112	72 676	94 803	93 311	58 082	62 583	60 697	61 126	73 663	89 435	91 609			
A	64 551	64 004	61 194	69 101	82 236	97 729	100 404	60 922	60 189	57 234	63 997	75 685	86 565	94 254			
S	63 822	70 498	60 455	67 026	75 036	87 894	92 701	60 048	66 965	57 955	65 011	73 506	86 565	91 511			
O	63 673	70 794	64 096	74 010	78 735	91 082	102 715	59 287	65 686	59 373	68 799	73 484	85 236	96 265			
N	60 387	60-717-	59 211	63 986	71 392	82 544	97 841	61 064	61 927	61 197	66 801	74 960	86 818	103 099			
D																	
Jaar/ Year	681 561	760 527	725 519	758 632	853 004	1 031 310	1 072 034										

2.10 - KONSTRUKSIE- EN BOUWATERIAAL

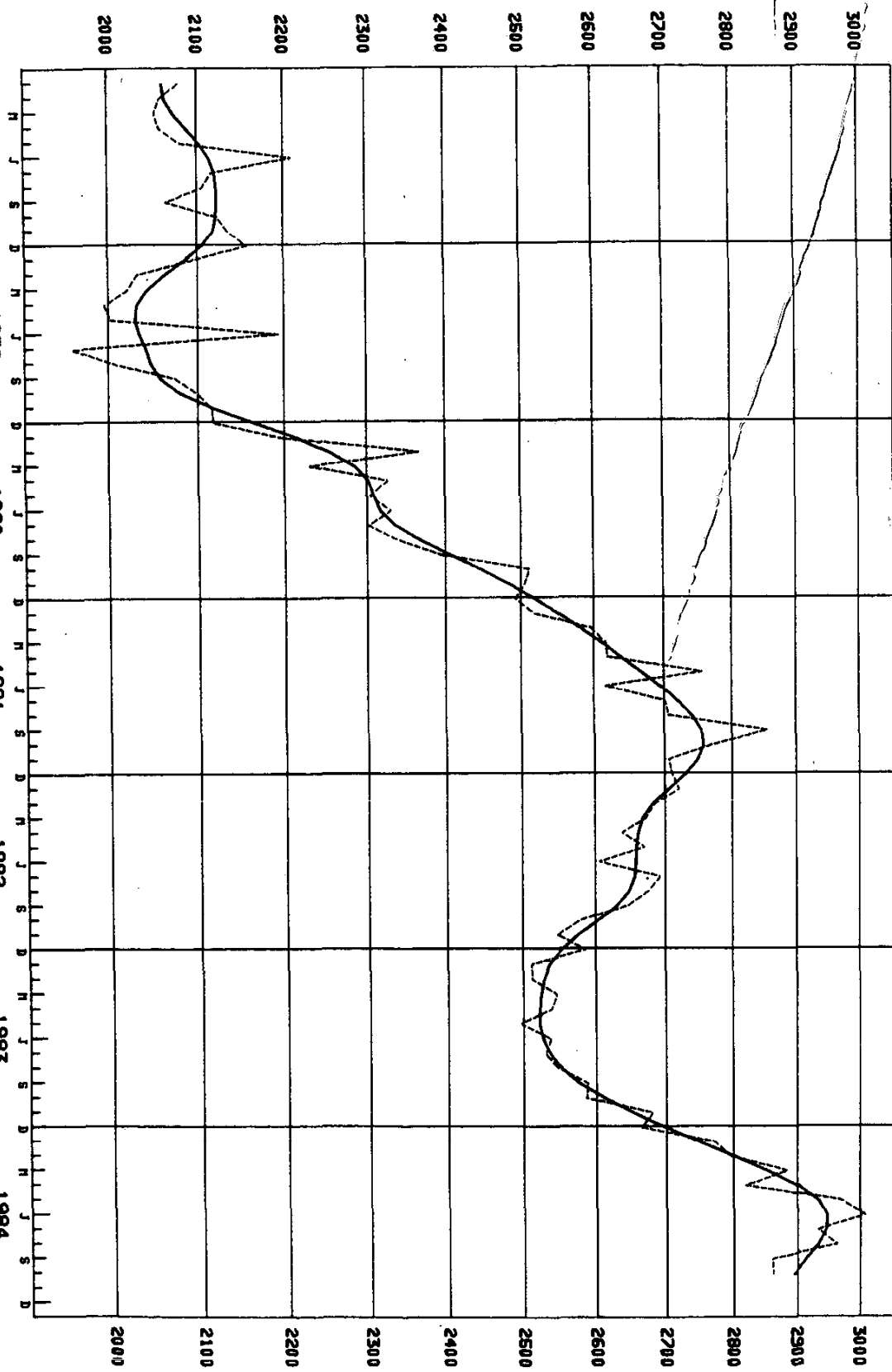
R1 000

2.10 - CONSTRUCTION AND BUILDING MATERIALS

Maand/ Month	Werklike waardes - Actual values											Seisoenskorrigeering uitgeskakel - Seasonal variation eliminated					
	1977	1978	1979	1980	1981	1982	1983	1977	1978	1979	1980	1981	1982	1983			
J	55 490	66 059	76 642	78 695	92 837	103 153	87 679	66 855	79 018	90 701	92 910	109 478	122 075	103 885			
F	83 005	76 153	83 726	96 899	121 889	127 192	109 884	82 346	75 102	81 764	93 532	116 417	120 561	103 762			
M	92 497	76 208	93 077	97 754	114 185	122 208	115 004	92 128	75 230	91 252	95 091	110 430	117 734	111 008			
M	78 931	75 935	83 118	95 837	109 181	108 749	101 011	81 879	79 017	86 491	100 669	115 658	115 937	108 149			
A	83 036	81 357	87 917	91 327	118 604	118 476	112 586	80 909	79 295	86 024	89 800	117 082	117 071	113 618			
M	90 618	90 689	93 159	105 267	120 036	125 413	119 072	80 909	82 220	85 940	93 599	113 670	119 441	113 618			
J	81 419	83 326	90 536	99 777	123 682	123 815	123 944	79 278	80 742	87 138	98 075	118 130	118 144	118 154			
J	89 961	87 878	97 000	102 488	123 682	123 815	128 661	82 497	80 642	89 483	98 197	114 294	118 359	121 838			
A	82 801	81 933	97 530	111 543	133 678	128 661	128 661	78 041	76 860	90 389	101 866	120 648	117 939	115 300			
S	81 073	81 073	100 156	108 683	124 713	116 612	128 405	75 690	77 434	95 751	103 705	118 888	111 059	111 059			
O	86 382	86 000	95 788	112 942	132 248	121 887	142 126	81 503	80 299	89 105	104 576	122 226	112 235	130 751			
N	55 522	59 109	67 185	87 985	82 144	75 467	89 702	74 962	81 082	93 442	122 542	116 023	107 045	127 418			
Jaar/ Year	959 737	945 720	1 065 834	1 189 197	1 394 692	1 399 816	1 387 210										

GROOTHANDELVERKOPE UITGESONDERD
 DIAMANTE
 TEEN KONSTANTE 1980 PRYSE
 RMLIJ.

WHOLESALE TRADE SALES EXCLUDING
 DIAMONDS
 AT CONSTANT 1980 PRICES
 RMLIJ.



Skaal: Semi-Logarithmic

Tendensielus — Trend Cycle
 Seisoensaanangepas - - - Seasonally Adjusted

Skaal: Semi-Logarithmic

WAARDE VAN GROOTHANDELVERKOPE VOLGENS SOORT BESIGHEID

VALUE OF WHOLESALE TRADE SALES BY KIND OF BUSINESS

TABEL 3 - TEEN KONSTANTE 1980-PRYSE

TABLE 3 - AT CONSTANT 1980 PRICES

3.1 - TOTALE VERKOPE: MET INBEGRIP VAN DIAMANTE, JUWELIERS- EN SILVERWARE

3.1 - TOTAL SALES: INCLUDING DIAMONDS, JEWELLERY AND SILVERWARE

R1 000

Maand/ Month	Werklike waardes - Actual values											
	1977	1978	1979	1980	1981	1982	1983	1984	1985	1986	1987	1988
J	2 144 313	2 200 992	2 114 542	2 166 555	2 433 323	2 501 208	2 354 251					
F	2 224 336	2 245 468	2 140 189	2 461 521	2 582 260	2 626 657	2 482 173					
M	2 357 998	2 214 155	2 202 742	2 376 655	2 686 270	2 716 742	2 566 453					
A	2 328 991	2 085 808	2 047 181	2 356 136	2 523 115	2 534 026	2 511 910					
M	2 262 331	2 243 714	2 039 163	2 376 116	2 776 609	2 651 801	2 551 944					
J	2 361 083	2 423 733	2 370 234	2 525 475	2 791 369	2 745 564	2 779 805					
J	2 227 493	2 284 587	2 133 075	2 403 194	2 749 343	2 714 282	2 596 429					
A	2 278 950	2 354 525	2 214 856	2 566 950	2 816 231	2 794 654	2 713 607					
S	2 257 917	2 280 431	2 257 461	2 667 425	3 087 752	2 850 260	2 799 880					
O	2 291 344	2 363 798	2 360 150	2 777 229	3 011 756	2 823 203	2 826 883					
N	2 250 799	2 429 427	2 430 298	2 799 865	3 041 480	2 925 987	3 058 696					
D	2 130 036	2 219 034	2 163 538	2 475 894	2 648 444	2 666 398	2 680 525					
Jaar/ Year	27 115 591	27 345 672	26 473 429	29 953 015	33 147 952	32 550 782	31 922 557					

3.2 - TOTALE VERKOPE: UINGESONDERD DIAMANTE, JUWELIERS- EN SILVERWARE

3.2 - TOTAL SALES: EXCLUDING DIAMONDS, JEWELLERY AND SILVERWARE

R1 000

Maand/ Month	Werklike waardes - Actual values													
	1977	1978	1979	1980	1981	1982	1983	1977	1978	1979	1980	1981	1982	1983
J	1 855 895	1 863 582	1 884 661	1 981 300	2 274 097	2 452 824	2 262 235	2 075 945	2 077 572	2 091 744	2 194 131	2 518 380	2 722 335	2 513 594
F	2 030 360	1 994 898	1 963 220	2 280 912	2 493 787	2 571 192	2 399 976	2 093 155	2 058 718	2 030 217	2 366 091	2 592 294	2 675 538	2 499 975
M	2 173 248	2 030 368	1 998 157	2 209 538	2 600 338	2 668 630	2 551 856	2 190 774	2 046 742	2 016 304	2 229 604	2 616 034	2 673 978	2 554 410
A	2 046 704	1 988 934	1 917 537	2 221 261	2 487 708	2 494 826	2 392 165	2 116 550	2 063 210	1 999 517	2 328 366	2 615 886	2 628 900	2 526 045
M	2 045 744	2 030 185	1 952 245	2 243 272	2 684 191	2 600 434	2 436 002	2 087 494	2 073 733	1 994 122	2 296 082	2 747 361	2 661 652	2 490 800
J	2 134 862	2 293 414	2 267 214	2 403 580	2 695 720	2 685 230	2 614 713	2 052 752	2 211 585	2 196 913	2 335 811	2 622 296	2 614 635	2 550 940
J	2 020 640	2 077 254	1 923 909	2 257 185	2 651 794	2 646 280	2 490 406	2 049 331	2 117 486	1 965 178	2 303 250	2 703 154	2 697 533	2 541 231
A	2 131 298	2 125 416	2 022 915	2 355 886	2 737 702	2 731 353	2 618 896	2 101 872	2 104 372	2 101 872	2 351 184	2 737 702	2 731 353	2 618 896
S	2 125 633	2 148 454	2 022 915	2 510 902	2 997 264	2 784 471	2 724 630	2 043 878	2 063 837	2 071 416	2 391 335	2 843 704	2 636 810	2 577 702
O	2 166 676	2 251 599	2 234 842	2 678 532	2 940 306	2 731 000	2 724 929	2 049 835	2 116 164	2 090 591	2 493 978	2 735 168	2 538 104	2 577 702
N	2 230 947	2 334 968	2 331 104	2 769 446	2 998 709	2 821 299	2 966 947	2 061 873	2 136 293	2 117 261	2 504 020	2 708 861	2 548 599	2 680 169
D	2 036 657	2 110 663	2 068 199	2 422 116	2 622 431	2 492 415	2 567 020	2 078 221	2 158 142	2 119 056	2 491 889	2 703 537	2 572 152	2 651 880
Jaar/ Year	24 998 664	25 249 735	24 728 633	28 333 930	32 184 047	31 679 954	30 749 776							

Seisoenskommeling uitgeskakel - Seasonal variation eliminated

WAARDE VAN GROOTHANDELSVERKOPE VOLGENS SOORT BESIGHEID

TABEL 3 - TEEN KONSTANTE 1980-PRIJES
3.3 - VOEDSEL, DRANK EN TABAK

Maand/ Month	Werklijke waarden - Actual values										Seisoenskorrigerd uitgescheiden - Seasonal variation eliminated									
	1977	1978	1979	1980	1981	1982	1983	1977	1978	1979	1980	1981	1982	1983						
J	296 372	281 560	251 352	287 495	314 522	366 970	337 512	317 036	306 603	277 110	318 823	349 178	406 726	373 926						
F	315 355	312 209	281 063	317 322	318 783	309 824	344 475	329 484	326 095	294 892	336 741	341 558	334 598	373 245						
M	322 872	333 483	309 720	320 116	342 000	367 165	411 973	314 854	327 604	306 730	319 810	344 056	371 599	418 282						
A	303 218	289 495	278 152	311 916	337 838	323 491	367 121	318 088	307 035	296 798	332 945	358 878	342 281	388 036						
M	310 578	314 642	305 089	324 930	349 343	363 178	371 034	312 932	318 562	309 203	330 451	356 374	372 939	382 514						
J	334 806	342 448	313 665	323 384	354 819	367 235	398 766	333 821	340 755	313 189	323 871	356 634	369 710	402 429						
J	318 529	290 494	284 561	320 980	356 051	369 998	404 632	334 239	305 216	298 214	334 681	369 103	381 586	416 288						
A	329 577	317 150	310 880	333 945	377 277	367 705	401 846	335 397	317 174	308 936	331 207	375 376	366 355	400 644						
S	338 664	313 836	313 027	330 799	397 572	388 382	402 733	337 230	309 462	306 798	322 533	386 951	377 469	390 245						
O	310 087	312 684	317 519	347 111	395 417	379 242	421 335	298 989	302 297	307 363	336 863	383 694	367 563	408 270						
N	336 283	324 320	339 936	350 905	410 135	392 706	424 904	319 957	307 177	320 867	329 883	385 577	369 658	400 098						
D	369 747	336 496	351 795	404 801	450 243	473 979	484 489	329 135	296 162	305 412	348 105	383 658	401 431	409 196						
Jaar/ Year	3 886 088	3 768 823	3 656 759	3 973 704	4 404 000	4 469 875	4 770 819													

R1 000

VALUE OF WHOLESALE TRADE SALES BY KIND OF BUSINESS
TABLE 3 - AT CONSTANT 1980 PRICES
3.3 - FOODSTUFFS, BEVERAGES AND TOBACCO

3.4 - LEEMERDE HAVEN EN PRODUCTIE

Maand/ Month	Werklijke waarden - Actual values										Seisoenskorrigerd uitgescheiden - Seasonal variation eliminated									
	1977	1978	1979	1980	1981	1982	1983	1977	1978	1979	1980	1981	1982	1983						
J	881 567	61 548	73 593	48 309	44 220	69 515	88 137	94 806	66 834	81 311	52 574	47 100	72 017	90 183						
F	103 502	75 016	61 259	54 930	50 210	54 672	82 237	99 159	73 454	61 810	56 363	51 704	55 863	83 655						
M	70 135	87 704	63 120	45 383	49 663	72 531	79 888	72 786	92 820	66 828	47 914	52 069	75 674	82 664						
A	84 701	82 981	58 403	51 788	46 927	64 074	72 776	84 238	84 969	61 557	56 129	51 565	70 776	80 868						
M	77 459	106 492	62 315	51 126	59 951	76 087	79 659	77 204	104 539	60 237	49 429	57 939	73 871	77 191						
J	85 338	115 553	65 803	48 373	61 299	70 314	87 764	87 625	113 233	63 052	46 170	59 079	68 095	85 252						
J	54 382	75 757	51 837	36 611	58 454	70 314	78 486	68 587	103 904	66 664	41 398	75 381	70 060	98 849						
A	65 667	95 665	59 760	36 702	54 425	65 735	75 699	68 587	98 508	64 579	43 283	54 803	80 536	86 464						
S	70 092	98 009	65 020	44 049	56 522	83 716	90 268	70 770	98 508	64 579	39 626	72 803	75 640	84 389						
O	81 104	117 768	72 607	45 246	82 557	85 624	95 444	68 230	101 010	75 241	38 915	67 957	82 292	81 033						
N	88 209	122 907	92 264	47 563	82 078	98 472	96 510	77 682	102 699	75 409	38 915	67 957	82 292	81 033						
D	77 322	101 165	73 802	47 765	69 324	91 078	86 731	77 210	95 739	68 054	43 626	63 729	84 397	80 680						
Jaar/ Year	946 478	1 140 565	799 783	557 875	715 630	887 340	1 013 599													

R1 000

3.4 - LEEFSTOK AND PRODUCE

WAARDE VAN GROOTHANDELVERKOPE VOLGENS SOORT BESIGHEID

VALUE OF WHOLESALE TRADE SALES BY KIND OF BUSINESS

TABEL 3 - TEEN KONSTANTE 1980-PRYSE
3.5 - TEKSTIELWARE, SKOEISEL EN KLERASIE

TABLE 3 - AT CONSTANT 1980 PRICES
3.5 - TEXTILES, FOOTWEAR AND CLOTHING

R1 000

Maand/ Month	Werklike waardes - Actual values										Seisoenskommelings uitgeskakel - Seasonal variation eliminated			
	1977	1978	1979	1980	1981	1982	1983	1977	1978	1979	1980	1981	1982	1983
J	67 944	53 598	47 169	48 274	64 044	77 495	66 575	88 893	67 891	58 450	59 179	78 763	95 711	82 435
F	71 171	52 231	52 339	57 882	72 239	90 219	79 697	75 215	55 649	55 888	61 831	76 814	95 767	84 600
M	73 897	53 715	57 143	66 896	89 771	96 089	79 720	69 220	54 107	54 107	63 656	85 768	92 303	76 643
A	61 445	57 438	59 032	85 061	85 061	95 486	77 791	58 809	54 800	56 368	67 185	82 249	93 194	76 478
M	59 223	57 679	49 169	56 143	77 593	85 433	74 898	64 342	63 186	54 287	62 115	85 682	93 783	81 871
J	56 636	55 308	51 997	59 540	82 296	82 041	68 853	59 839	58 740	55 742	64 725	90 418	90 864	76 510
J	63 573	59 259	55 010	68 833	85 591	89 035	74 196	60 298	57 550	54 561	69 380	87 345	91 314	76 255
A	66 244	58 357	56 915	71 385	109 891	102 816	91 971	63 616	56 119	54 579	68 124	104 613	97 536	87 094
S	64 480	57 822	59 775	81 315	102 570	98 730	101 365	55 025	52 903	55 025	74 802	93 987	89 889	91 983
O	66 883	63 206	76 201	91 874	107 349	105 241	116 078	57 500	53 989	64 787	77 628	90 539	88 515	97 463
N	63 013	68 419	69 982	84 000	105 179	112 062	99 590	54 509	59 205	60 235	71 880	89 634	95 788	85 265
D	45 075	44 966	53 140	69 849	75 203	82 296	59 277	56 605	54 457	62 408	80 450	85 272	92 725	66 603
Jaar/ Year	759 584	681 998	687 872	825 818	1 056 787	1 116 943	990 011							

3.6 - MEUBELS, HUISHOUDELIKE BENODIGHEDHE EN
HUISHOUDELIKE TOESTELLE

3.6 - FURNITURE, HOUSEHOLD REQUISITES AND
HOUSEHOLD APPLIANCES

R1 000

Maand/ Month	Werklike waardes - Actual values										Seisoenskommelings uitgeskakel - Seasonal variation eliminated			
	1977	1978	1979	1980	1981	1982	1983	1977	1978	1979	1980	1981	1982	1983
J	45 682	72 269	57 350	59 651	71 004	70 822	66 146	66 838	106 558	84 411	87 449	103 301	102 330	95 043
F	62 194	74 974	75 927	84 552	86 146	87 274	71 104	67 978	82 354	84 087	95 074	97 737	100 049	81 910
M	80 476	77 177	78 433	80 110	94 811	87 888	79 870	86 173	83 465	85 495	97 669	104 208	96 388	87 419
A	66 679	70 964	75 003	81 432	87 545	92 711	82 000	70 869	77 089	83 151	91 185	97 522	102 318	90 121
M	69 400	77 147	81 404	96 438	106 478	94 215	86 290	71 644	79 120	82 784	97 266	106 475	93 388	85 388
J	68 732	113 077	90 810	99 362	103 005	85 476	96 149	64 840	107 869	87 749	96 899	100 670	83 747	94 557
J	66 985	90 160	87 813	94 811	107 409	87 407	93 370	67 314	90 394	87 813	94 124	106 574	86 700	92 629
A	67 775	88 747	92 766	100 897	104 082	94 010	103 616	68 544	88 606	91 106	97 718	99 702	89 649	98 588
S	73 236	96 504	126 738	96 680	96 945	86 482	100 972	69 427	92 879	123 679	95 275	96 442	86 727	101 684
O	78 688	106 258	96 543	127 922	114 151	98 327	101 597	70 540	92 928	82 455	107 810	95 714	82 432	85 161
N	82 866	105 539	121 787	134 840	117 202	96 573	119 950	66 889	84 063	96 697	107 317	93 630	77 206	95 960
D	92 875	103 503	96 262	113 368	107 433	89 459	100 576	82 339	92 107	86 157	102 650	98 375	82 324	92 782
Jaar/ Year	855 588	1 076 319	1 080 836	1 170 083	1 196 211	1 070 644	1 101 640							

TABEL 3 - TEEN KONSTANTE 1980-PRYSE
3.7 - BOEKE, SKRYFBOEFTES EN KANTOOR- EN
MINKELUITRUSTING

TABLE 3 - AT CONSTANT 1980 PRICES
3.7 - BOOKS, STATIONERY AND OFFICE AND
SHOP EQUIPMENT

R1 000

Maand/ Month	Werklike waardes - Actual values					Seisoenskorrigeering uitgeskakel - Seasonal variation eliminated						
	1977	1978	1979	1980	1981	1977	1978	1979	1980	1981	1982	1983
J	39 148	43 023	41 888	43 885	59 039	47 118	51 501	50 235	52 759	71 669	64 603	69 053
F	55 338	45 721	51 083	49 487	68 213	56 068	45 805	50 605	48 259	65 511	73 722	66 535
M	50 789	60 228	62 780	57 595	73 376	46 692	53 106	54 071	49 706	64 385	70 906	61 904
A	41 626	43 457	44 973	72 999	55 328	47 585	49 764	51 674	83 918	63 974	66 630	72 566
M	43 750	47 652	51 374	57 867	68 020	45 552	49 242	52 404	57 991	67 299	70 260	72 350
J	47 350	64 595	48 212	79 839	65 216	45 383	63 325	47 818	80 200	65 593	69 204	72 350
J	42 274	46 784	44 420	58 981	62 513	45 635	50 703	48 014	63 910	61 453	70 663	66 656
A	49 073	45 186	47 676	57 703	64 139	51 877	47 794	50 728	57 730	68 288	84 095	76 606
J	54 180	58 445	53 714	62 846	82 420	49 952	53 501	49 140	57 230	76 180	73 586	65 072
S	46 948	49 260	54 611	65 189	68 202	45 100	47 787	53 685	64 410	67 420	68 701	65 214
O	55 320	60 118	66 296	81 674	80 622	46 364	49 963	54 349	65 677	63 875	75 001	70 160
N	38 685	46 363	50 184	56 281	63 216	39 279	48 851	54 103	61 200	68 969	71 978	72 691
D												
Jaar/ Year	564 396	610 832	617 211	744 346	810 304	861 997	828 476					

3.8 - DIAMANTE, JUWELIERS- EN SILWERWARE

R1 000

3.8 - DIAMONDS, JEWELLERY AND SILVERWARE

Maand/ Month	Werklike waardes - Actual values					Werklike waardes - Actual values					
	1977	1978	1979	1980	1981	1977	1978	1979	1980	1981	1982
J	288 418	337 410	229 881	185 255	159 226	48 384	92 016				
F	193 976	250 570	176 969	180 609	88 473	55 465	82 197				
M	184 750	183 787	204 585	167 117	85 932	48 112	14 597				
A	282 287	96 874	129 644	134 875	35 407	39 200	119 745				
M	216 587	213 529	86 918	132 844	92 418	51 367	115 942				
J	226 221	130 319	103 020	121 895	97 549	68 334	165 092				
J	206 853	207 333	209 166	146 009	97 549	68 002	106 023				
A	147 652	229 109	191 941	211 064	78 529	63 301	94 710				
S	132 284	131 977	92 831	156 523	90 488	65 789	75 249				
O	124 668	112 199	125 308	98 697	71 450	92 203	101 954				
N	19 852	94 459	99 194	30 419	42 771	104 688	91 750				
D	93 379	108 371	95 339	53 778	26 013	173 983	113 505				
Jaar/ Year	2 116 927	2 095 937	1 744 796	1 619 085	963 905	870 828	1 172 780				

WAARDE VAN GROOTHANDELVERKOPE VOLGENS SOORT BESIGHEID

TABLE 3 - TEEN KONSTANTE 1980-PRYSE
3.9 - FARMASEUTIESE- EN CHEMIESE PRODUKTE

R1 000

Maand/ Month	Werklike waardes - Actual values										Seisoenskommeling uitgeskakel - Seasonal variation eliminated									
	1977	1978	1979	1980	1981	1982	1983	1977	1978	1979	1980	1981	1982	1983						
J	98 664	100 978	111 525	109 103	116 295	138 437	155 753	113 147	115 485	126 803	122 766	129 841	153 849	173 121						
F	93 098	120 629	113 307	117 813	124 742	149 351	169 010	93 928	123 268	117 138	122 682	129 875	155 263	175 399						
M	103 414	115 446	123 430	121 385	135 761	156 608	164 311	106 166	117 812	125 482	122 862	137 086	157 948	165 924						
A	108 307	129 323	120 304	116 988	126 414	154 453	153 054	108 626	130 397	122 375	120 928	132 668	164 174	163 467						
M	103 932	121 683	121 630	116 344	141 829	171 609	162 004	106 532	124 275	123 311	117 092	141 891	171 066	161 121						
J	107 909	131 685	126 151	124 298	143 271	186 794	179 355	105 561	128 427	122 044	119 088	135 549	175 553	168 114						
J	115 218	130 865	110 942	127 785	140 745	176 758	165 830	115 576	129 511	108 766	124 993	137 830	173 086	162 419						
A	112 468	120 851	116 784	118 088	142 770	186 238	183 281	114 100	122 944	119 237	120 080	144 709	188 290	185 133						
S	126 809	125 734	120 214	135 747	161 591	191 986	197 214	119 680	118 239	112 453	125 719	148 681	175 692	179 940						
O	125 377	138 492	118 762	131 671	147 406	172 666	182 085	117 963	131 551	113 851	127 712	144 400	170 055	179 748						
N	125 084	139 073	125 915	145 391	154 673	178 928	201 754	116 467	129 039	116 637	135 153	144 357	167 443	189 085						
D	118 629	119 277	116 318	125 699	140 248	162 156	192 180	119 959	121 654	120 219	131 230	147 257	170 552	202 508						
Jaar/ Year	1 338 909	1 494 036	1 425 262	1 490 312	1 675 705	2 025 984	2 105 831													

3.10 - KONSTRUKSIE- EN BOUMATERIAAL

R1 000

Maand/ Month	Werklike waardes - Actual values										Seisoenskommeling uitgeskakel - Seasonal variation eliminated									
	1977	1978	1979	1980	1981	1982	1983	1977	1978	1979	1980	1981	1982	1983						
J	108 419	129 069	149 747	153 758	181 390	201 545	171 312	130 625	154 389	177 215	181 532	213 903	238 515	202 976						
F	162 179	148 792	163 588	189 326	238 153	248 514	214 697	160 892	146 738	159 754	182 747	227 462	235 558	202 736						
M	180 725	148 899	181 859	190 997	223 100	238 776	224 701	180 005	146 988	178 293	185 795	215 764	230 479	216 893						
A	154 219	148 366	162 400	187 251	213 323	212 479	197 360	159 978	154 387	169 697	196 692	225 978	226 523	211 306						
M	162 240	158 959	171 777	178 439	231 734	231 484	219 976	158 283	154 931	168 079	175 456	228 760	228 739	217 368						
J	177 054	177 193	182 019	194 949	234 532	245 038	232 649	158 084	160 646	167 914	182 879	222 095	233 370	221 993						
J	159 081	162 807	176 894	200 246	241 656	241 916	242 111	154 899	157 759	170 254	191 623	230 808	230 836	230 802						
A	175 770	171 700	189 523	205 676	237 383	244 669	251 324	161 109	157 523	174 637	191 862	223 314	231 256	237 996						
S	161 781	160 085	190 559	217 938	261 187	257 166	252 253	152 480	150 174	176 607	199 030	235 728	230 435	225 226						
O	155 282	158 404	195 690	212 350	243 671	227 842	250 826	147 888	151 293	187 084	202 624	232 289	216 992	238 882						
N	169 754	168 031	187 155	220 672	258 393	238 149	277 629	159 244	156 892	174 038	204 326	238 811	219 290	235 408						
D	108 677	115 490	131 269	171 909	160 497	147 451	175 223	146 465	158 422	182 372	241 445	226 691	209 150	248 896						
Jaar/ Year	1 875 181	1 847 795	2 082 480	2 323 511	2 725 019	2 735 029	2 710 061													

WAARDE VAN GROOTHANDELVERKOPE VOLGENS SOORT BESIGHEID

VALUE OF WHOLESALE TRADE SALES BY KIND OF BUSINESS

TABEL 3 - TEEN KONSTANTE 1980-PRYSE
3.11 - MASJINERIE EN UITRUSTING

TABLE 3 - AT CONSTANT 1980 PRICES
3.11 - MACHINERY AND EQUIPMENT

R1 000

Maand/ Month	Werklike waardes - Actual values										Seisoenskorrigeering uitgeskakel - Seasonal variation eliminated									
	1977	1978	1979	1980	1981	1982	1983	1977	1978	1979	1980	1981	1982	1983						
J	313 272	316 431	333 113	458 628	554 760	549 587	435 727	362 297	360 977	374 241	511 144	615 603	610 230	484 707						
F	360 141	335 924	345 210	579 661	622 864	616 331	450 124	377 859	350 430	357 057	597 893	639 186	631 269	459 750						
M	415 351	348 080	380 043	508 873	665 447	620 467	515 288	409 680	342 173	373 238	497 538	645 823	596 773	493 823						
A	345 208	323 899	350 195	501 817	620 722	640 866	439 866	374 240	348 636	374 672	536 146	662 778	578 918	469 998						
M	357 266	314 471	351 458	514 619	640 866	541 049	450 300	373 053	331 827	372 779	546 675	676 787	568 413	471 767						
J	389 699	414 217	452 117	549 307	635 148	572 905	514 951	356 158	362 118	423 034	517 601	602 591	546 148	493 085						
J	358 729	327 126	407 259	502 682	645 980	538 219	485 723	368 044	339 281	425 338	523 714	672 593	560 079	505 435						
A	404 083	361 402	418 436	538 856	619 000	548 501	501 268	402 920	363 041	422 777	549 041	633 014	562 996	515 708						
S	402 360	372 204	445 239	624 787	756 115	559 870	552 687	379 770	352 338	419 676	586 700	707 188	520 930	512 697						
O	409 328	426 269	530 870	696 768	746 163	557 184	522 519	362 678	372 359	460 873	602 784	647 789	484 898	455 156						
N	403 359	431 846	504 790	680 237	729 723	528 653	571 642	364 501	367 174	450 491	608 864	656 563	477 021	516 388						
D	319 227	343 770	394 857	530 817	556 507	428 346	437 636	349 223	382 100	443 559	602 142	633 871	489 693	501 301						
Jaar/ Year	4 478 023	4 315 639	4 913 587	6 687 052	7 793 295	6 602 849	5 877 731													

3.12 - DIVERSE HANDELSWARE

R1 000

3.12 - MISCELLANEOUS MERCHANDISE

Maand/ Month	Werklike waardes - Actual values										Seisoenskorrigeering uitgeskakel - Seasonal variation eliminated									
	1977	1978	1979	1980	1981	1982	1983	1977	1978	1979	1980	1981	1982	1983						
J	797 827	805 100	818 924	772 197	868 823	925 494	884 411	850 140	855 020	866 930	817 550	921 990	987 610	347 260						
F	807 392	829 402	819 444	829 939	912 437	937 568	918 453	833 710	831 760	838 700	830 430	936 310	966 590	350 110						
M	875 589	805 636	741 629	818 183	926 409	950 275	928 104	905 960	830 910	765 600	845 790	958 100	980 440	356 770						
A	881 301	843 011	769 075	827 243	914 550	953 019	939 978	897 110	860 340	788 550	853 180	946 300	985 960	372 020						
M	861 931	831 460	758 029	847 366	1 008 377	965 605	917 686	875 190	847 680	775 450	870 490	1 036 860	992 780	342 970						
J	867 378	879 338	936 460	924 508	1 016 134	1 006 643	965 196	840 600	852 630	908 250	897 030	985 620	978 280	339 660						
J	841 859	894 002	705 173	846 226	953 395	1 021 844	884 135	849 700	907 640	719 840	868 400	983 530	1 057 190	316 202						
A	860 641	866 358	730 175	892 634	1 028 735	1 042 317	937 423	840 690	851 290	821 990	877 120	1 006 940	1 017 620	313 668						
S	834 031	865 815	790 344	916 741	1 082 382	1 038 789	957 057	819 060	850 230	772 960	888 630	1 041 970	996 630	316 721						
O	892 979	879 258	772 039	960 401	1 035 390	1 035 373	969 048	877 470	837 760	749 110	928 020	977 250	928 207	328 207						
N	907 059	914 715	822 979	1 024 164	1 060 704	1 080 646	1 085 795	856 820	859 770	766 390	947 790	976 020	990 770	329 408						
D	866 420	899 633	800 572	901 627	999 760	951 720	964 323	852 930	887 290	791 980	897 530	1 002 280	958 510	373 081						
Jaar/ Year	10 294 417	10 313 728	9 464 843	10 561 229	11 807 096	11 909 293	11 351 609													