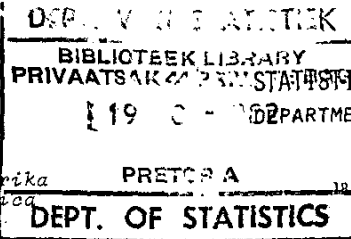


STATISTIESE NUUSBERIG  
DEPARTEMENT VAN STATISTIEK  
PRETORIA

18 JANUARIE 1982



Republiek van Suid-Afrika  
Republic of South Africa



LIBRARY CO

18 JANUARY 1982

P. 13.12

LIBRARY COPY

TOTALE GROOTHANDELVERKOPE - DESEMBER 1981  
VOORLOPIG

Die bedrae getoon verteenwoordig netto kontant- en kredietverkope en verkope volgens afbetalings-verkooptransaksies.

Die waarde van verkope teen konstante 1975-pryse is verkry deur die verkoopswaarde teen heersende pryse met behulp van die groothandelprysindex op basis 1975 = 100 te defleer.

TOTAL WHOLESALE TRADE SALES - DECEMBER 1981  
PRELIMINARY

The amounts shown represent net-cash and credit sales and sales according to instalment sale transactions.

The value of sales at constant 1975 prices is obtained by deflating the sales value at current prices by means of the wholesale price index on base 1975 = 100.

OPSPOMMING - TOTALE GROOTHANDELVERKOPE

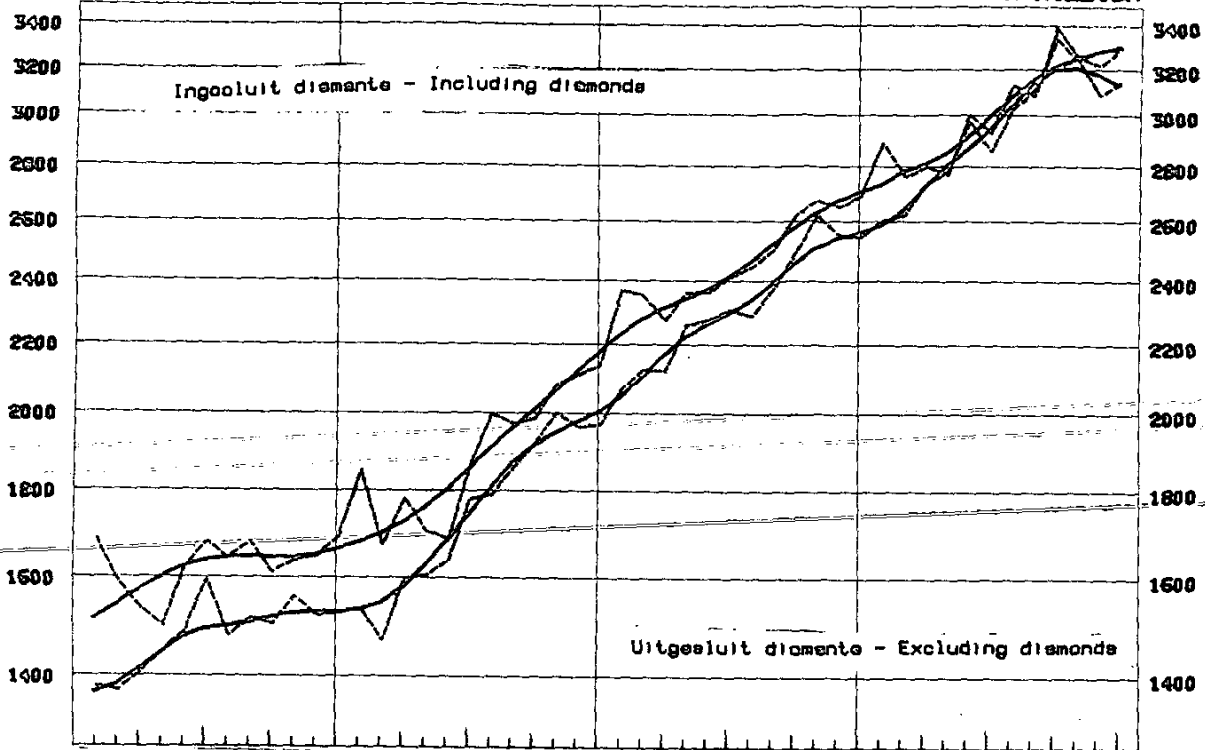
R milj./mill.

SUMMARY - TOTAL WHOLESALE TRADE SALES

Tydperk	Gemiddelde maandelikse verkope - Average monthly sales -		Persentasieverandering van verkope teen - Percentage change of sales at -		Period
	Teen heersende pryse At current prices	Teen konstante 1975-pryse At constant 1975 prices	Heersende pryse Current prices	Konstante 1975-pryse Constant 1975 prices	
<u>Met inbegrip van diamante, juweliers- en silwerware</u> <u>Werklik</u>					<u>Including diamonds, jewellery and silverware</u> <u>Actual</u>
Nov. 1979 - Okt. 1980	2 386,1	1 151,8	+23,5	+10,8	Nov. 1979 - Oct. 1980
Nov. 1980 - Okt. 1981	2 947,9	1 276,4			Nov. 1980 - Oct. 1981
<u>Seisoenskommeling uitgeskakel</u>					<u>Seasonal variation eliminated</u>
Mei - Jul. 1981	3 015,9	1 296,3			May - Jul. 1981
Aug. - Okt. 1981	3 267,7	1 348,1	+ 8,3	+ 4,0	Aug. - Oct. 1981
Jul. - Sept. 1981	3 222,2	1 344,6			Jul. - Sept. 1981
Okt. - Des. 1981	3 298,4	1 323,2	+ 2,4	- 1,6	Oct. - Dec. 1981
<u>Uitgesluit diamante, juweliers- en silwerware</u> <u>Werklik</u>					<u>Excluding diamonds, jewellery and silverware</u> <u>Actual</u>
Nov. 1979 - Okt. 1980	2 239,4	1 093,1			Nov. 1979 - Oct. 1980
Nov. 1980 - Okt. 1981	2 866,2	1 243,7	+28,0	+13,8	Nov. 1980 - Oct. 1981
<u>Seisoenskommeling uitgeskakel</u>					<u>Seasonal variation eliminated</u>
Mei - Jul. 1981	2 926,8	1 268,3			May - Jul. 1981
Aug. - Okt. 1981	3 178,4	1 308,6	+ 8,6	+ 3,2	Aug. - Oct. 1981
Jul. - Sept. 1981	3 143,1	1 314,1			Jul. - Sept. 1981
Okt. - Des. 1981	3 173,2	1 274,3	+ 1,0	- 3,0	Oct. - Dec. 1981

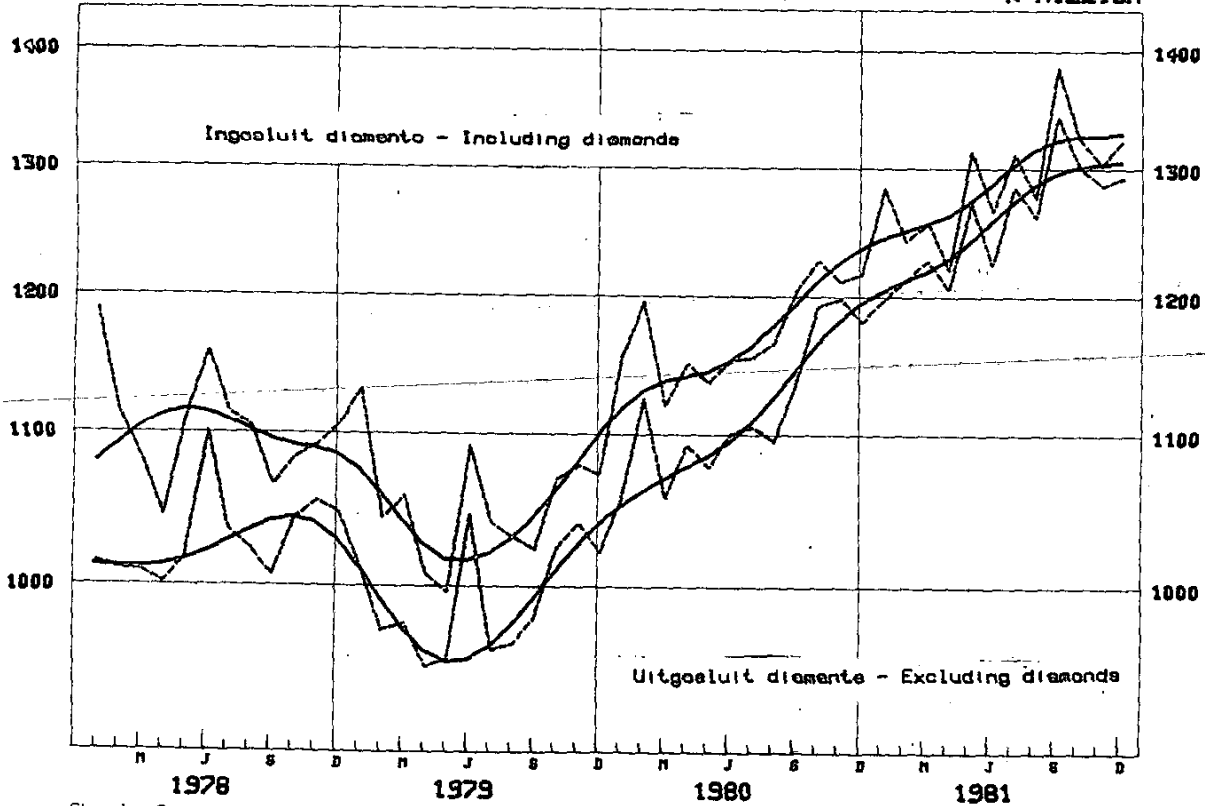
*M. J. ...*  
SEKRETARIS VAN STATISTIEK  
SECRETARY FOR STATISTICS

GROOTHANDEL - TOTALE VERKOPE WHOLESALE TRADE - TOTAL SALES  
 TEEN HEERSENDE PRYSE AT CURRENT PRICES  
 R MILJOEN R MILLION



TEEN 1975 PRYSE  
 R MILJOEN

AT 1975 PRICES  
 R MILLION



Skaal: Semi-Logarithmies

Scale: Semi-Logarithmic

Tendensiklus — Trend Cycle  
 Seisoensaangepas — Seasonally Adjusted

TABEL 1 - TOTALE WAARDE VAN GROOTHANDELVERKOPE TWEEN HEERSENDE PRYSE  
1.1 - TOTALE VERKOPPE MET INEGRIP VAN DIAMANTE

R mill./mill.

Maand Month	Werklike waardes - Actual values													
	1975	1976	1977	1978	1979	1980	1981	1975	1976	1977	1978	1979	1980	1981
J	907,1	1 148,5	1 335,3	1 471,0	1 616,9	2 071,3	2 528,3	1 033,3	1 288,8	1 476,6	1 605,5	1 751,9	2 236,1	2 724,5
F	1 056,5	1 346,1	1 446,3	1 553,0	1 632,8	2 299,6	2 699,4	1 073,6	1 364,6	1 460,8	1 564,2	1 640,9	2 306,4	2 704,8
M	1 070,3	1 416,7	1 511,0	1 538,0	1 785,0	2 278,8	2 805,7	1 062,0	1 410,8	1 511,3	1 544,2	1 801,5	2 308,1	2 845,5
A	1 113,1	1 362,3	1 489,2	1 451,8	1 648,8	2 286,0	2 678,3	1 137,9	1 391,6	1 526,6	1 495,0	1 706,4	2 372,2	2 784,1
M	1 079,0	1 398,1	1 481,0	1 591,6	1 656,5	2 324,3	2 932,6	1 101,2	1 387,0	1 512,4	1 625,5	1 691,4	2 373,9	3 015,9
J	1 202,6	1 428,8	1 567,4	1 723,3	1 914,1	2 476,5	3 005,8	1 165,9	1 379,2	1 508,8	1 656,9	1 841,4	2 381,0	2 890,2
J	1 177,9	1 391,4	1 467,0	1 608,1	1 957,0	2 394,6	3 069,4	1 190,6	1 407,4	1 489,1	1 639,0	2 000,1	2 450,2	3 141,7
A	1 207,9	1 475,3	1 519,6	1 740,0	2 042,0	2 593,4	3 198,6	1 175,6	1 435,0	1 474,4	1 683,1	1 971,7	2 502,1	3 084,5
S	1 263,2	1 485,7	1 510,4	1 669,2	2 060,2	2 717,1	3 512,7	1 230,8	1 451,8	1 478,2	1 633,9	2 015,6	2 660,3	3 440,5
O	1 388,9	1 494,5	1 532,2	1 739,4	2 211,5	2 843,3	3 458,3	1 322,2	1 426,1	1 463,8	1 658,3	2 102,6	2 698,5	3 278,0
N	1 408,0	1 541,3	1 520,4	1 791,0	2 294,6	2 887,4	3 495,5	1 302,7	1 437,1	1 425,0	1 678,7	2 151,6	2 701,2	3 276,0
D	1 260,3	1 400,1	1 427,6	1 622,9	2 053,7	2 584,4	3 170,8	1 320,8	1 467,7	1 497,8	1 704,7	2 159,6	2 721,9	3 341,2
Jaar Year	14 134,9	16 848,9	17 807,4	19 499,4	22 873,2	29 750,6	35 981	14 134,9	16 848,9	17 807,4	19 499,4	22 873,2	29 750,6	35 981

1.2 - TOTALE VERKOPPE UITGESLUIT DIAMANTE

Maand Month	Werklike syfers - Actual figures													
	1975	1976	1977	1978	1979	1980	1981	1975	1976	1977	1978	1979	1980	1981
J	838,5	1 079,1	1 170,8	1 253,8	1 397,0	1 881,4	2 368,0	945,5	1 214,7	1 316,5	1 407,7	1 566,2	2 106,3	2 648,8
F	953,8	1 223,3	1 335,8	1 364,7	1 463,8	2 114,7	2 610,5	973,9	1 244,7	1 360,1	1 389,6	1 494,0	2 161,4	2 669,2
M	969,6	1 264,3	1 406,0	1 400,0	1 589,8	2 108,0	2 719,4	986,3	1 278,2	1 416,7	1 408,8	1 602,1	2 127,4	2 746,9
A	1 006,0	1 233,9	1 329,0	1 379,2	1 525,3	2 148,4	2 642,8	1 038,0	1 269,8	1 373,8	1 434,3	1 594,5	2 251,4	2 773,1
M	1 002,6	1 258,2	1 338,8	1 431,8	1 573,8	2 188,9	2 860,1	1 024,2	1 284,8	1 369,8	1 468,9	1 617,4	2 252,5	2 945,5
J	1 101,7	1 341,7	1 420,2	1 625,9	1 816,2	2 352,4	2 970,1	1 062,7	1 291,2	1 364,3	1 560,4	1 744,2	2 258,5	2 792,8
J	1 066,5	1 286,6	1 332,7	1 453,5	1 728,5	2 246,3	2 972,0	1 082,7	1 304,8	1 355,5	1 483,2	1 798,1	2 298,1	3 042,0
A	1 099,4	1 333,7	1 423,8	1 519,1	1 860,1	2 379,2	3 120,4	1 076,4	1 310,9	1 401,6	1 496,5	1 834,7	2 350,0	3 083,4
S	1 151,5	1 349,6	1 424,7	1 542,1	1 971,9	2 558,5	3 422,7	1 109,7	1 306,0	1 379,2	1 490,6	1 903,3	2 469,9	3 303,8
O	1 240,1	1 346,5	1 451,6	1 631,6	2 093,1	2 743,4	3 387,2	1 173,7	1 272,4	1 367,7	1 530,5	1 954,9	2 554,3	3 148,0
N	1 265,9	1 361,1	1 507,6	1 700,4	2 192,6	2 850,6	3 453,3	1 170,4	1 256,8	1 386,6	1 553,5	1 995,3	2 590,5	3 136,5
D	1 156,7	1 282,6	1 367,4	1 519,1	1 958,8	2 530,2	3 131,6	1 100,1	1 319,9	1 406,8	1 563,2	2 017,8	2 611,3	3 235,1
Jaar Year	12 852,4	15 360,6	16 508,5	17 821,3	21 200,9	28 102,0	35 981	12 852,4	15 360,6	16 508,5	17 821,3	21 200,9	28 102,0	35 981

Die November 1981 waardes is voorlopig terwyl die Desember 1981 waardes gebaseer is op ramings wat deur die respondente in die November 1981 opgawes verstrekk is. Final estimates for total wholesale trade by kind of business will be released in a separate Statistical News Release P.13.3

Seisoenskommeling uitgeskakel - Seasonal variation eliminated  
1.2 - TOTAL SALES EXCLUDING DIAMONDS

TABEL 2 - TOTALE WAARDE VAN GROOTHANDELVERKOPE TEEN KONSTANTE 1975-PRYSE  
2.1 - TOTALE VERKOPE MET INBEGRIEP VAN DIAMANTE

R milj./mill.

Maand Month	Werklike waardes - Actual values													
	1975	1976	1977	1978	1979	1980	1981	1975	1976	1977	1978	1979	1980	1981
J	973,5	1 028,7	1 061,9	1 049,1	1 000,0	1 019,8	1 133,6	1 108,4	1 156,4	1 178,4	1 150,4	1 088,9	1 107,2	1 228,2
F	1 123,6	1 193,2	1 123,4	1 084,9	1 016,5	1 164,7	1 210,3	1 149,9	1 219,2	1 116,1	1 106,8	1 038,2	1 190,2	1 237,5
M	1 136,7	1 254,4	1 164,6	1 085,6	1 061,6	1 124,2	1 260,9	1 135,9	1 253,9	1 163,9	1 082,3	1 058,8	1 121,8	1 258,4
A	1 158,2	1 178,5	1 138,9	1 013,1	977,2	1 116,2	1 183,7	1 180,2	1 197,5	1 158,7	1 033,9	1 001,4	1 146,7	1 217,8
M	1 110,6	1 156,8	1 109,7	1 095,4	981,1	1 119,6	1 294,2	1 131,1	1 182,5	1 137,2	1 125,3	1 008,5	1 152,0	1 332,9
J	1 234,4	1 212,2	1 165,3	1 192,7	1 123,2	1 186,7	1 302,3	1 193,9	1 165,6	1 144,7	1 137,4	1 069,8	1 127,9	1 236,8
J	1 191,0	1 172,4	1 082,5	1 089,8	1 017,2	1 129,4	1 282,4	1 203,0	1 185,2	1 098,7	1 112,8	1 043,4	1 160,6	1 319,3
A	1 207,2	1 218,7	1 119,6	1 136,9	1 061,0	1 199,7	1 314,2	1 179,8	1 193,5	1 098,4	1 116,3	1 043,5	1 181,9	1 296,1
S	1 258,0	1 226,8	1 114,7	1 106,6	1 063,7	1 251,3	1 439,7	1 214,2	1 189,7	1 087,2	1 083,5	1 044,3	1 231,3	1 418,4
O	1 307,2	1 243,9	1 122,2	1 152,9	1 137,7	1 304,9	1 408,1	1 236,8	1 151,4	1 067,4	1 094,6	1 077,9	1 233,6	1 329,7
N	1 271,1	1 241,5	1 113,0	1 186,0	1 172,1	1 315,1	1 415,6	1 181,5	1 161,6	1 042,6	1 106,8	1 090,0	1 220,9	1 313,2
D	1 432,2	1 119,2	1 036,3	1 065,2	1 032,9	1 171,8	1 274,9	1 187,6	1 171,1	1 081,2	1 109,7	1 074,8	1 219,7	1 386,6
Jaar Year	14 103,6	14 246,2	13 392,1	13 258,0	12 644,3	14 103,4								

2.2 - TOTALE VERKOPE UITGESLUIT DIAMANTE

Maand Month	Werklike waardes - Actual values													
	1975	1976	1977	1978	1979	1980	1981	1975	1976	1977	1978	1979	1980	1981
J	898,8	972,9	936,9	905,5	903,9	943,9	1 069,5	1 012,7	1 094,0	1 051,7	1 013,0	1 008,7	1 051,6	1 191,0
F	1 013,4	1 094,4	1 039,5	978,4	942,7	1 090,7	1 174,7	1 040,3	1 119,1	1 060,9	997,3	963,2	1 116,3	1 203,6
M	1 028,7	1 131,9	1 084,8	1 007,7	976,4	1 055,9	1 226,4	1 036,7	1 128,0	1 081,0	1 005,0	978,0	1 061,4	1 235,0
A	1 043,3	1 075,2	1 017,1	972,1	923,3	1 061,3	1 169,5	1 068,3	1 104,3	1 048,9	1 006,3	958,9	1 103,8	1 217,0
M	1 028,6	1 076,5	1 015,8	1 005,7	945,0	1 065,5	1 257,2	1 045,1	1 098,6	1 039,2	1 030,0	968,7	1 092,4	1 289,4
J	1 126,2	1 142,2	1 068,0	1 137,7	1 080,5	1 137,0	1 264,1	1 089,7	1 101,2	1 028,0	1 096,2	1 042,9	1 097,5	1 220,2
J	1 071,5	1 088,2	993,7	1 002,4	930,6	1 070,1	1 243,5	1 088,0	1 108,8	1 018,1	1 034,9	965,9	1 113,6	1 295,3
A	1 090,8	1 104,9	1 056,3	1 040,4	981,6	1 114,1	1 282,9	1 072,9	1 089,2	1 045,5	1 033,0	978,3	1 113,3	1 284,2
S	1 138,2	1 117,4	1 058,1	1 051,7	1 025,2	1 187,9	1 403,7	1 092,8	1 075,9	1 022,5	1 017,6	993,8	1 152,9	1 362,8
O	1 184,0	1 095,0	1 068,9	1 103,8	1 086,1	1 265,0	1 379,7	1 123,1	1 035,4	1 007,4	1 036,0	1 012,0	1 174,5	1 278,7
N	1 153,5	1 104,7	1 104,6	1 146,5	1 131,3	1 302,8	1 398,7	1 075,6	1 026,1	1 017,9	1 044,5	1 022,4	1 172,9	1 256,7
D	1 046,4	1 029,9	996,5	1 019,9	995,0	1 150,1	1 259,3	1 078,4	1 059,5	1 021,7	1 042,9	1 015,9	1 175,2	1 287,6
Jaar Year	12 823,4	13 033,2	12 440,2	12 372,6	11 921,8	13 444,0								

1/ Kyk nota tabel 1.1

1/ See note table 1.1

TABEL 2.1 - TOTAL VALUE OF WHOLESALE TRADE SALES AT CONSTANT 1975 PRICES  
2.1 - TOTAL SALES INCLUDING DIAMONDS

Seisoenskommelings uitgeskakel - Seasonal variation eliminated														
1975	1976	1977	1978	1979	1980	1981	1975	1976	1977	1978	1979	1980	1981	
1 108,4	1 156,4	1 178,4	1 150,4	1 088,9	1 107,2	1 228,2	1 108,4	1 156,4	1 178,4	1 150,4	1 088,9	1 107,2	1 228,2	
1 149,9	1 219,2	1 116,1	1 106,8	1 038,2	1 190,2	1 237,5	1 149,9	1 219,2	1 116,1	1 106,8	1 038,2	1 190,2	1 237,5	
1 135,9	1 253,9	1 163,9	1 082,3	1 058,8	1 121,8	1 258,4	1 135,9	1 253,9	1 163,9	1 082,3	1 058,8	1 121,8	1 258,4	
1 180,2	1 197,5	1 158,7	1 033,9	1 001,4	1 146,7	1 217,8	1 180,2	1 197,5	1 158,7	1 033,9	1 001,4	1 146,7	1 217,8	
1 131,1	1 182,5	1 137,2	1 125,3	1 008,5	1 152,0	1 332,9	1 131,1	1 182,5	1 137,2	1 125,3	1 008,5	1 152,0	1 332,9	
1 193,9	1 165,6	1 144,7	1 137,4	1 069,8	1 127,9	1 236,8	1 193,9	1 165,6	1 144,7	1 137,4	1 069,8	1 127,9	1 236,8	
1 203,0	1 185,2	1 098,7	1 112,8	1 043,4	1 160,6	1 319,3	1 203,0	1 185,2	1 098,7	1 112,8	1 043,4	1 160,6	1 319,3	
1 179,8	1 193,5	1 098,4	1 116,3	1 043,5	1 181,9	1 296,1	1 179,8	1 193,5	1 098,4	1 116,3	1 043,5	1 181,9	1 296,1	
1 214,2	1 189,7	1 087,2	1 083,5	1 044,3	1 231,3	1 418,4	1 214,2	1 189,7	1 087,2	1 083,5	1 044,3	1 231,3	1 418,4	
1 236,8	1 151,4	1 067,4	1 094,6	1 077,9	1 233,6	1 329,7	1 236,8	1 151,4	1 067,4	1 094,6	1 077,9	1 233,6	1 329,7	
1 181,5	1 161,6	1 042,6	1 106,8	1 090,0	1 220,9	1 313,2	1 181,5	1 161,6	1 042,6	1 106,8	1 090,0	1 220,9	1 313,2	
1 187,6	1 171,1	1 081,2	1 109,7	1 074,8	1 219,7	1 386,6	1 187,6	1 171,1	1 081,2	1 109,7	1 074,8	1 219,7	1 386,6	

2.2 - TOTAL SALES EXCLUDING DIAMONDS

Seisoenskommelings uitgeskakel - Seasonal variation eliminated														
1975	1976	1977	1978	1979	1980	1981	1975	1976	1977	1978	1979	1980	1981	
1 012,7	1 094,0	1 051,7	1 013,0	1 008,7	1 051,6	1 191,0	1 012,7	1 094,0	1 051,7	1 013,0	1 008,7	1 051,6	1 191,0	
1 040,3	1 119,1	1 060,9	997,3	963,2	1 116,3	1 203,6	1 040,3	1 119,1	1 060,9	997,3	963,2	1 116,3	1 203,6	
1 036,7	1 128,0	1 081,0	1 005,0	978,0	1 061,4	1 235,0	1 036,7	1 128,0	1 081,0	1 005,0	978,0	1 061,4	1 235,0	
1 068,3	1 104,3	1 048,9	1 006,3	958,9	1 103,8	1 217,0	1 068,3	1 104,3	1 048,9	1 006,3	958,9	1 103,8	1 217,0	
1 045,1	1 098,6	1 039,2	1 030,0	968,7	1 092,4	1 289,4	1 045,1	1 098,6	1 039,2	1 030,0	968,7	1 092,4	1 289,4	
1 089,7	1 101,2	1 028,0	1 096,2	1 042,9	1 097,5	1 220,2	1 089,7	1 101,2	1 028,0	1 096,2	1 042,9	1 097,5	1 220,2	
1 088,0	1 108,8	1 018,1	1 034,9	965,9	1 113,6	1 295,3	1 088,0	1 108,8	1 018,1	1 034,9	965,9	1 113,6	1 295,3	
1 072,9	1 089,2	1 045,5	1 033,0	978,3	1 113,3	1 284,2	1 072,9	1 089,2	1 045,5	1 033,0	978,3	1 113,3	1 284,2	
1 092,8	1 075,9	1 022,5	1 017,6	993,8	1 152,9	1 362,8	1 092,8	1 075,9	1 022,5	1 017,6	993,8	1 152,9	1 362,8	
1 123,1	1 035,4	1 007,4	1 036,0	1 012,0	1 174,5	1 278,7	1 123,1	1 035,4	1 007,4	1 036,0	1 012,0	1 174,5	1 278,7	
1 075,6	1 026,1	1 017,9	1 044,5	1 022,4	1 172,9	1 256,7	1 075,6	1 026,1	1 017,9	1 044,5	1 022,4	1 172,9	1 256,7	
1 078,4	1 059,5	1 021,7	1 042,9	1 015,9	1 175,2	1 287,6	1 078,4	1 059,5	1 021,7	1 042,9	1 015,9	1 175,2	1 287,6	