


Biblioteek

SENTRALE STATISTIEKDIENS
CENTRAL STATISTICAL SERVICE



1990-10-1 REPUBLIEK VAN SUID-AFRIKA
REPUBLIC OF SOUTH AFRICA



**STATISTIESE NUUSBERIG
STATISTICAL NEWS RELEASE**

P6141.2

**SENTRALE
STATISTIEKDIENS
CENTRAL
STATISTICAL SERVICE**

**GROOTHANDELVERKOPE: JULIE 1990
(MET VERGELYKENDE VERWAGTE WAARDES VIR
AUGUSTUS 1990)**

**WHOLESALE TRADE SALES: JULY 1990
(WITH COMPARABLE EXPECTED VALUES FOR
AUGUST 1990)**

11 OKTOBER/OCTOBER 1990

OPSOMMING

Die verwagte waarde van groothandelverkope (uitgesonderd diamante) vir Augustus 1990 toon 'n daling van 2,9% vergeleke met Julie 1990 na seisoensaanpassing.

Die verwagte reële groothandelverkope (uitgesonderd diamante) teen konstante 1985-pryse vir Augustus 1990 toon 'n daling van 3,8% vergeleke met Julie 1990 na seisoensaanpassing.

Die totale waarde van groothandelverkope (uitgesonderd diamante) vir Julie 1990 toon 'n styging van 17,3% vergeleke met Julie 1989, maar 'n daling van 0,6% vergeleke met Junie 1990 na seisoensaanpassing. Die relatief grootste dalings het voorgekom by groothandelaars in meubels en huishoudelike benodigdhede (-7,0%), kantoor- en winkeluitrusting, boeke en skryfbehoeftes (-5,3%) en klerasie, skoel en tekstiele (-4,6%). Hierteenoor het groothandelaars in lewende hawe en produkte 'n toename (10,1%) getoon.

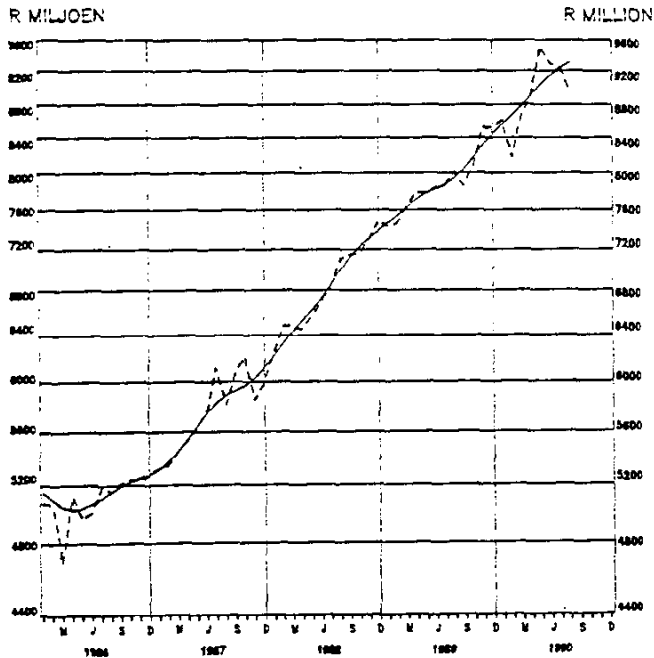
SUMMARY

The expected value of wholesale trade sales (excluding diamonds) for August 1990 reflects a decrease of 2,9% compared with July 1990 after seasonal adjustment.

The expected real wholesale trade sales (excluding diamonds) at constant 1985 prices for August 1990 reflect a decrease of 3,8% compared with July 1990 after seasonal adjustment.

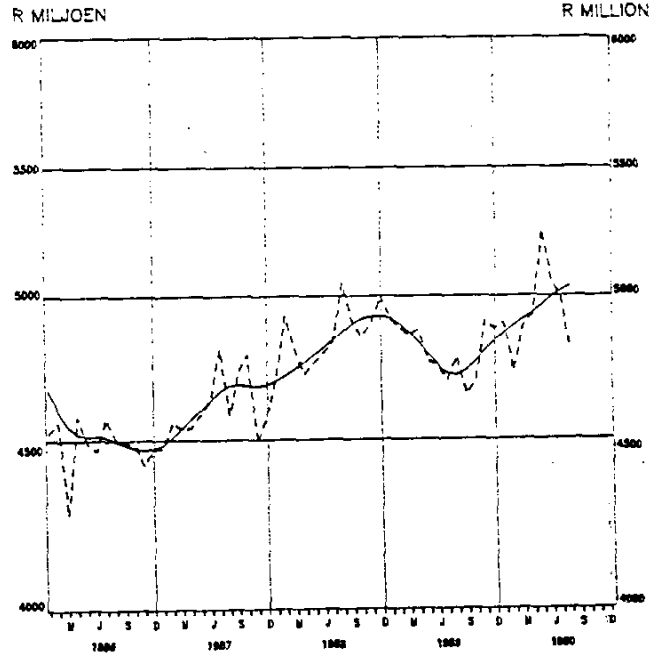
The total value of wholesale trade sales (excluding diamonds) for July 1990 reflects an increase of 17,3% compared with July 1989, but a decrease of 0,6% compared with June 1990 after seasonal adjustment. The relatively largest decreases occurred at wholesalers in furniture and household requisites (-7,0%), office and shop equipment, books and stationery (-5,3%) and clothing, footwear and textiles (-4,6%). Against this wholesalers in livestock and produce reflected an increase (10,1%).

**GROOTHANDELVERKOPE
UITGESONDERD DIAMANTE**
HEERSENDE PRYSE / CURRENT PRICES



Skaal: Semi-logartmies Scale: Semi-logarithmic
Tendenssiklus _____ Trend cycle
Seisoensaanangepas ----- Seasonally adjusted

**WHOLESALE TRADE
EXCLUDING DIAMONDS**
KONSTANTE 1985-PRYSE / CONSTANT 1985 PRICES



Skaal: Semi-logartmies Scale: Semi-logarithmic
Tendenssiklus _____ Trend cycle
Seisoensaanangepas ----- Seasonally adjusted

NAVRAE:

PRETORIA Tel. (012) 310-8911
Privaatsak X44, Pretoria, 0001
Faks: 3226325 3220463
3222769 3200919


BLOEMFONTEIN (051) 477767
DURBAN (031) 3053904
KAAPSTAD/CAPE TOWN (021) 4616940

ENQUIRIES:

PRETORIA Tel. (012) 310-8911
Private Bag X44, Pretoria, 0001
Fax: 3226325 3220463
3222769 3200919

KEMPTON PARK (011) 3943420/1
KIMBERLEY (0531) 33965
KLERKSDORP (018) 24008
NELSPRUIT (01311) 52455/6
PIETERSBURG (01521) 71609
PORT ELIZABETH (041) 523891/2

Tydperk - Period	Verkope - (uitgesonderd diamante) Sales - (excluding diamonds)		Persentasieverandering van verkope Percentage change of sales	
	Teen heersende pryse At current prices	Teen konstante 1985-pryse At constant 1985 prices	Teen heersende pryse At current prices	Teen konstante 1985-pryse At constant 1985 prices
	R. Milj./Mill.			
Werklike waardes/Actual values				
Jun. 1990 - Aug. 1990	27 562,3	14 914,3	+16,1	+4,3
Jun. 1989 - Aug. 1989	23 747,5	14 299,3		
Seisoensaangepaste waardes/ Seasonally adjusted values				
Jun. 1990 - Aug. 1990	27 520,2	14 852,8	+1,7	-1,4
Mrt./Mar. 1990 - Mei/May 1990	27 067,5	15 066,9		


 HOOF: / SENTRALE STATISTIEKDIENS
 HEAD: / CENTRAL STATISTICAL SERVICE

OPMERKINGS

Hierdie statistiese nuusberig toon finale ramings van die groothandelverkope. Beide die werklike en seisoensaangepaste waardes van groothandelverkope volgens soort besigheid teen heersende sowel as konstante 1985-pryse word getoon. Die waarde van verkope teen konstante 1985-pryse ten opsigte van elke soort besigheid is verkry deur die verkoopwaarde teen heersende pryse met behulp van sub-indekse van die Produksieprysindeks op basis 1985 = 100 te defleer.

Historiese gegewens met betrekking tot groothandelverkope teen konstante 1985-pryse sal mettertyd in 'n afsonderlike Statistiese Nuusberig (P6141.3) gepubliseer word.

'n Voorlopige raming van totale groothandelverkope word in Statistiese Nuusberig P6141.1 gepubliseer.

Die jongste maand se syfers is aan hersiening onderworpe.

NOTES

This statistical news release shows final estimates of the wholesale trade sales. Both actual and seasonally adjusted values of wholesale trade sales according to kind of business at current as well as constant 1985 prices are shown. The value of sales at constant 1985 prices in respect of each kind of business is obtained by deflating the sales value at current prices by means of sub-indices of the Production Price Index on base 1985 = 100.

Historical data in connection with wholesale trade sales at constant 1985 prices will be published in due course in a separate Statistical News Release (P6141.3).

A preliminary estimate of total wholesale trade sales is published in Statistical News Release P6141.1.

The figures for the latest month are subject to revision.

GROOTHANDELVERKOPE VOLGENS SOORT BESIGHEID
TABEL 1.1 - TEEN HEERSENDE PRYSE

WHOLESALE TRADE SALES BY KIND OF BUSINESS
TABLE 1.1 - AT CURRENT PRICES

R MILJ./MILL.

WERKLIKE WAARDES - ACTUAL VALUES

SEISOENSAANGEPASTE WAARDES - SEASONALLY ADJUSTED VALUES

SOORT BESIGHEID KIND OF BUSINESS	WERKLIKE WAARDES - ACTUAL VALUES				SEISOENSAANGEPASTE WAARDES - SEASONALLY ADJUSTED VALUES							
	AUG. 1/ 1990	JUL. 1990	JUN. 1990	JUL. 1989	JAN. 1990	JUL. 1989	AUG. 1/ 1990	JUL. 1990	JUN. 1990	MAY 1990	APR. 1990	JUL. 1989
TOTAAL/TOTAL	9 391,6	9 266,9	9 593,2	7 962,0	62 578,5	54 081,5	8 977,8	9 242,0	9 300,3	9 532,9	8 871,1	7 859,3
INGESLUIT. DIAMANTE INCLUDING DIAMONDS *	9 177,7	9 026,7	9 358,0	7 692,5	60 517,7	52 204,2	1 899,3	1 852,7	1 870,8	1 805,7	1 723,4	1 489,6
UITGESONDERD DIAMANTE EXCLUDING DIAMONDS *	276,8	267,7	256,4	208,4	1 828,9	1 864,8	287,0	298,4	271,1	256,5	301,3	232,0
VOEDSEL, DRANK EN TABAK FOODSTUFFS, BEVERAGES	207,7	186,3	193,5	161,8	1 379,6	1 217,4	193,1	185,3	194,2	227,3	196,1	159,6
LEWENDE HAWE EN PRODUKTE	252,1	234,8	292,1	226,8	1 581,7	1 467,6	241,2	240,0	258,0	246,8	221,9	232,1
LIVESTOCK AND PRODUCE	437,9	376,2	445,6	354,7	2 832,4	2 524,8	408,1	402,6	425,2	460,5	426,9	379,8
KLERASIE, SKOEISEL EN TEKSTIELE	213,9	240,3	235,2	269,5	2 060,6	1 877,2	213,9	240,0	258,0	246,8	221,9	232,1
CLOTHING, FOOTWEAR AND TEXTILES	921,0	861,0	887,3	736,3	5 451,2	4 801,5	881,4	867,3	858,9	832,1	837,0	742,5
MEUBELS EN HUISHOU- DELIKE BENODIGHEDE	1 048,2	1 032,8	1 043,2	886,7	6 692,2	5 837,3	989,7	995,6	1 029,6	1 018,0	988,6	850,7
FURNITURE AND HOUSE- HOLD REQUISITES	1 506,8	1 554,3	1 654,9	1 460,5	10 632,4	10 238,0	1 447,8	1 587,9	1 630,3	1 788,8	1 430,4	1 485,5
KANTOOR- EN WINKELUIT- RUSTING, BOEKE EN SKRYFBEHOEFTE												
OFFICE AND SHOP EQUIP- MENT, BOOKS AND STATIONERY												
DIAMANTE JUWELIERS- EN SILWERWARE												
DIAMONDS JEWELLERY AND SILVERWARE												
FARMASEUTIESE EN CHE- MIESE PRODUKTE												
PHARMACEUTICAL AND CHEMICAL PRODUCTS												
KONSTRUKSIE- EN BOUMA- TERIAAL												
CONSTRUCTION AND BUIL- DING MATERIALS												
MASJINERIE EN UITRUS- TING; NYWERHEID EN LANDBOU												
MACHINERY AND EQUIP- MENT;												
MINING, INDUSTRIAL AND AGRICULTURAL *												
DIVERSE/MISSCELLANEOUS	2 735,0	2 709,9	2 720,4	2 203,4	18 286,2	14 572,0	2 720,4	2 739,4	2 714,9	2 892,1	2 736,3	2 219,5

1/ VERWAGTE WAARDES
* HERSIEN

1/ EXPECTED VALUES
* REVISIED

GROOTHANDELVERKOPE VOLGENS SOORT BESIGHEID
TABEL 1.2 - TEEN KONSTANTE 1985-PRYSE

WHOLESALE TRADE SALES BY KIND OF BUSINESS
TABLE 1.2 - AT CONSTANT 1985 PRICES

R MILJ./MILL.

SOORT BESIGHEID KIND OF BUSINESS	WERKLIKE WAARDES - ACTUAL VALUES				SEISOENSAANGEPASTE WAARDES - SEASONALLY ADJUSTED VALUES							
	AUG. 1/ 1990	JUL. 1990	JUN. 1990	JUL. 1989	JAN. - JUL. 1990	JUL. 1990	JUN. 1990	MAY 1990	APR. 1990	JUL. 1989		
TOTAAL/TOTAL	4 983,8	5 017,3	5 221,7	4 835,4	34 720,2	34 083,9	4 805,6	4 993,3	5 053,8	5 248,4	4 932,0	4 698,3
INGESLUIT DIAMANTE * INCLUDING DIAMONDS	4 884,6	4 911,6	5 118,2	4 634,0	33 694,6	32 727,9	4 805,6	4 993,3	5 053,8	5 248,4	4 932,0	4 698,3
UITGESONDERD DIAMANTE * EXCLUDING DIAMONDS	952,7	967,7	1 006,5	861,0	6 517,1	5 922,0	1 009,8	1 000,1	1 010,2	981,6	947,4	887,2
VOEDSEL, DRANK EN TABAK FOODSTUFFS, BEVERAGES AND TOBACCO	167,6	165,0	158,6	135,0	1 128,5	1 211,1	173,1	184,6	169,5	157,9	186,5	150,9
LEWENDE HAME EN PRODUKTE	96,0	87,8	90,9	87,2	669,7	683,7	89,9	87,0	92,2	108,5	94,5	85,8
LIVESTOCK AND PRODUCE												
KLERASIE, SKOEISEL EN TEKSTIELE	125,1	116,2	149,7	130,3	820,3	872,9	120,2	118,7	130,9	126,9	116,3	133,3
CLOTHING, FOOTWEAR AND TEXTILES												
MEUBELS EN HUISHOU- DELIKE BENOODIGHDE FURNITURE AND HOUSE- HOLD REQUISITES	211,7	181,1	224,2	200,2	1 436,7	1 501,6	196,3	195,3	212,2	232,9	218,1	216,0
KANTOOR- EN WINKELUIT- RUSTING, BOEKE EN SKRYFBEHOEFTE												
OFFICE AND SHOP EQUIP- MENT, BOOKS AND STATIONERY	99,2	105,8	103,5	201,4	1 025,6	1 356,0						
DIAMANTE, JUWELIERS- EN SILWERWARE	446,6	419,6	442,1	400,8	2 760,4	2 740,6	427,9	425,6	425,8	417,1	425,2	406,7
DIAMONDS, JEWELLERY AND SILVERWARE												
FARMASEUTIESE EN CHE- MIESE PRODUKTE	483,9	487,2	494,2	479,8	3 237,9	3 281,5	461,2	469,6	489,1	487,8	477,6	460,2
PHARMACEUTICAL AND CHEMICAL PRODUCTS												
KONSTRUKSIE- EN BOUMA- TERIAAL	741,8	786,0	838,4	825,9	5 470,2	5 963,0	710,0	794,0	821,4	909,3	736,1	830,5
CONSTRUCTION AND BUIL- DING MATERIALS												
MASJINERIE EN UITRUS- TING												
MACHINERY AND EQUIP- MENT												
WYN, NYWERHEID EN LANDBOU												
MACHINERY AND EQUIP- MENT												
MINING, INDUSTRIAL AND AGRICULTURAL * DIVERSE/MISCELLANEOUS	1 659,2	1 700,8	1 713,7	1 513,6	11 653,9	10 551,5	1 620,7	1 707,1	1 693,9	1 820,8	1 725,7	1 515,6

1/ EXPECTED VALUES
* HERSIEN