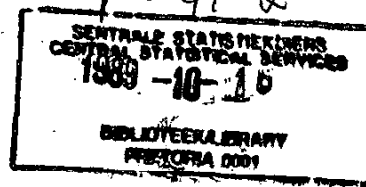




REPUBLIEK VAN SUID-AFRIKA
REPUBLIC OF SOUTH AFRICA



SENTRALE STATISTIEKDIENS CENTRAL STATISTICAL SERVICE

Steynsarkade
Steyn's Arcade
Schoemanstraat 274
274 Schoeman Street
Privaatsak X44
Private Bag
PRETORIA
0001
Tel.: 3108-911(012)
Teleks: 320450, 320523
Telex:

Fax: (012) 3222769
3220463
3200919
3226325



STREEKKANTORE REGIONAL OFFICES

DURBAN
Tel.: 305-3904

KAAPSTAD
CAPE TOWN
Tel.: 461-2098
461-6940 (021)

PORT ELIZABETH
Tel.: 52-3801/2 (041)

NELSPRUIT
Tel.: 5-2455/6 (01311)

KIMBERLEY
Tel.: 3-3965/6 (0531)

KEMPTON PARK
Tel.: 394-3420/1 (011)

PIETERSBURG
Tel.: 7-1609 (01521)

KLERKSDORP
Tel.: 24008
24524 (018)

BLOEMFONTEIN
Tel.: 477766/7 (051)

308389
Fax: (051) 478402

STATISTIESE NUUSBERIG

STATISTICAL NEWS RELEASE

P6141.2

GROOTHANDELVERKOPE: JULIE 1989
(MET VERGELYKENDE VERWAGTE WAARDES VIR
AUGUSTUS 1989)

WHOLESALE TRADE SALES: JULY 1989
(WITH COMPARABLE EXPECTED VALUES FOR
AUGUST 1989)

9 OKTOBER/OCTOBER 1989

OPSOEMING

Die totale waarde van groothandelverkope (uitgesonderd diamante) vir Julie 1989 toon 'n styging van 19,0% vergeleke met Julie 1988 en 'n daling van 1,2% vergeleke met Junie 1989 na seisoensaanpassing. Die verwagte verkope (uitgesonderd diamante) vir Augustus 1989 toon 'n geringe styging van 0,5% vergeleke met Julie 1989 na seisoensaanpassing. Die grootste toenames het voorgekom by die verkope van lewende hawe en produkte (+11,9%) en klerasie, skoetsel en tekstiele (+14,4%). Hierdie toenames is veral teegewerk deur afnames in die verkope van voedsel, drank en tabak (-3,1%), meubels en huishoudelike benodighede (-3,5%) en kantoor- en winkeluitrusting, boeke en skryfbehoeftes (-4,1%).

Die reële groothandelverkope (uitgesonderd diamante) teen konstante 1980-pryse vir Julie 1989 toon 'n styging van 1,0% vergeleke met Julie 1988 en 'n daling van 1,6% vergeleke met Junie 1989 na seisoensaanpassing.

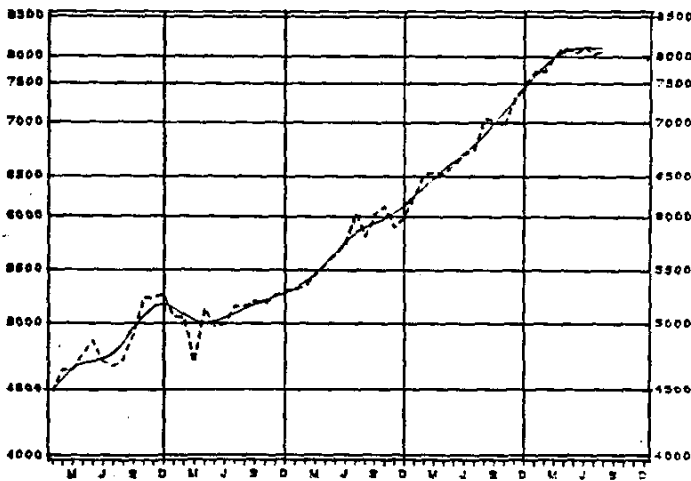
SUMMARY

The total value of wholesale trade sales (excluding diamonds) for July 1989 shows an increase of 19,0% compared with July 1988 and a decrease of 1,2% compared with June 1989 after seasonal adjustment. The expected sales (excluding diamonds) for August 1989 show a slight increase of 0,5% compared with July 1989 after seasonal adjustment. The largest increases occurred in the sales of livestock and products (+11,9%) and clothing, footwear and textiles (+14,4%). These increases were counteracted mainly by decreases in the sales of foodstuffs, beverages and tobacco (-3,1%), furniture and household requisites (-3,5%) and office and shop equipment, books and stationery (-4,1%).

The real wholesale trade sales (excluding diamonds) at constant 1980 prices for July 1989 show an increase of 1,0% compared with July 1988 and a decrease of 1,6% compared with June 1989 after seasonal adjustment.

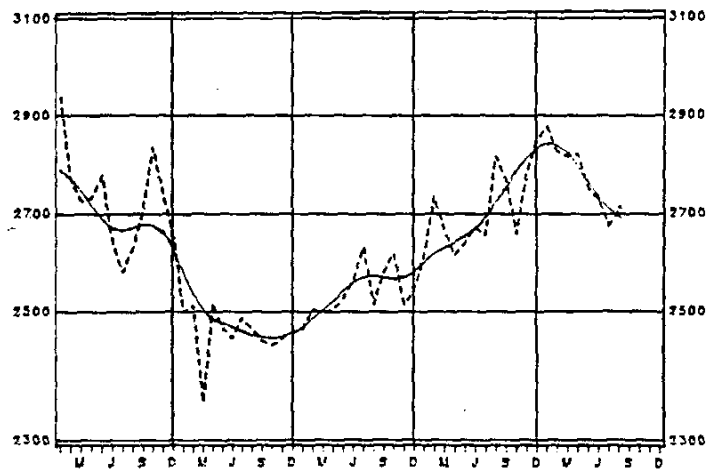
**GROOTHANDELVERKOPE
(UITGESONDERD DIAMANTE)
HEERSENDE PRYSE/CURRENT PRICES
R MILJOEN**

R MILLION



Scale: Semi-logarithmic Skaal: Semi-logaritmië
Trend cycle Tendenssiklus
Seasonally adjusted Seisoensaanangepas

**WHOLESALE TRADE SALES
(EXCLUDING DIAMONDS)
KONSTANTE 1980-PRYSE/CONSTANT 1980 PRICES
R MILLION**



Scale: Semi-logarithmic Skaal: Semi-logaritmië
Trend cycle Tendenssiklus
Seasonally adjusted Seisoensaanangepas

Tydperk - Period	Verkope - (Uitgesonderd diamante) Sales - (Excluding diamonds)		Persentasieverandering van verkope Percentage change of sales	
	Teen heersende pryse At current prices	Teen konstante pryse At constant prices	Teen heersende pryse At current prices	Teen konstante pryse At constant prices
	R. Milj./Mill.			
Werklike waardes/Actual values				
Jun. 1989 - Aug. 1989	24 300,0	8 148,1	+17,6	-0,3
Jun. 1988 - Aug. 1988	20 655,6	8 175,4		
Seisoensaangepaste waardes/ Seasonally adjusted values				
Jun. 1989 - Aug. 1989	24 233,0	8 095,0	+0,5	-3,1
Mrt./Mar. 1989 - Mei/May 1989	24 114,8	8 349,8		


 HOOF: SENTRALE STATISTIEKDIENS
 HEAD: CENTRAL STATISTICAL SERVICE

=====

OPMERKINGS

Hierdie Statistiese Nuusberig toon finale ramings van die groothandelverkope. Beide die werklike en seisoensaangepaste waardes van groothandelverkope volgens soort besigheid teen heersende sowel as konstante 1980-pryse word getoon. Die waarde van verkope teen konstante 1980-pryse ten opsigte van elke soort besigheid is verkry deur die verkoopwaarde teen heersende pryse met behulp van die produksieprysindekse op basis 1980 = 100 te defleer.

'n Voorlopige raming van totale groothandelverkope word in Statistiese Nuusberig P6141.1 gepubliseer.

Die jongste maand se syfers is aan hersiening onderworpe.

NOTES

This Statistical News Release shows final estimates of the wholesale trade sales. Both actual and seasonally adjusted values of wholesale trade sales according to kind of business at current as well as constant 1980 prices are shown. The value of sales at constant 1980 prices in respect of each kind of business is obtained by deflating the sales value at current prices by means of the production price indices on base 1980 = 100.

A preliminary estimate of total wholesale trade sales is published in Statistical News Release P6141.1.

The figures for the latest month are subject to revision.

GROOTHANDELVERKOPE VOLGENS SOORT BESIGHEID
TABEL 1.1 - TEEN HEERSENDE PRYSE

R. MILJ./MILL.

WHOLESALE TRADE SALES BY KIND OF BUSINESS
TABLE 1.1 - AT CURRENT PRICES

	WERKLIKE WAARDES - ACTUAL VALUES				SEIDENSAANGEPASTE WAARDES - SEASONALLY ADJUSTED VALUES							
	AUG. 1/1989	JUL. 1989	JUN. 1989	JUL. 1988	JAN. - JUL. 1989	AUG. 1/1989	JUL. 1989	JUN. 1989	MAY 1989	APR. 1989	JUL. 1988	
SOORT BESIGHEID - KIND OF BUSINESS												
TOTAAL INGESLUIT DIA- MANTE	8 401,0	8 238,6	8 515,7*	6 935,6	55 991,2	45 869,2						
TOTAAL UITGESONDERD DIAMANTE	8 188,8	7 969,6	8 141,6*	6 699,4	54 114,4	44 442,4						
VOEDSEL, DRANK EN TABAK	1 350,9	1 453,9	1 473,5	1 243,6	9 672,0	8 277,3						
LEWENDE HAWE EN PRODUKTE	253,7	208,4	265,2	211,6	1 864,8	1 633,0						
KLERASIE, SKOEISEL EN TEKSTIELE	195,6	161,8	187,3	159,2	1 217,4	995,1						
MEUBELS EN HUIS- HOUDELIKE BENO- DIGHEDE	265,9	226,8	263,1*	211,8	1 467,7	1 327,2						
KANTOOR- EN WIN- KELUITRUSTING, BOEKE EN SKRYFBE- HOEFIES	385,3	354,7	376,7	309,2	2 524,8	2 010,5						
DIAMANTE, JUWE- LIERS- EN SILWER- WARE	212,1	269,5	374,1	236,2	1 877,2	1 426,8						
FARMASEUTIESE EN CHEMIESE PRODUKTE	765,7	736,3	692,5	641,0	4 801,5	4 173,4						
KONSTRUKSIE- EN BOUMATERIAAL	900,7	886,7	866,1	810,2	5 837,3	5 087,5						
MASJINERIE EN UIT- RUSTING: MYN, NYWERHEID EN LANDBOU	1 867,6	1 737,1	1 790,7	1 248,3	12 156,4	8 411,2						
DIVERSE	2 203,4	2 203,4	2 226,3	1 864,5	14 572,0	12 527,0						
1/ Verwagte waardes												

1/ Expected values

* Hersien

* Revised

GROOTHANDELVERKOPE VOLGENS SOORT BESIGHEID
TABEL 1.2 - TEEN KONSTANTE 1980-PRYSE

R MILJ./MILL.

WHOLESALE TRADE SALES BY KIND OF BUSINESS
TABLE 1.2 - AT CONSTANT 1980 PRICES

	WERKLIKE WAARDES - ACTUAL VALUES				SEISOENSAANGEPASTE WAARDES - SEASONALLY ADJUSTED VALUES							
	AUG. 1/1989	JUL. 1989	JUN. 1989	JUL. 1988	JAN. 1989	JUL. 1988	AUG. 1/1989	JUL. 1989	JUN. 1989	MAY 1989	APR. 1989	JUL. 1988
TOTAL INCLUDING DIAMONDS	2 865,7	2 832,2	2 962,5*	2 811,6	20 007,5	19 024,1						
TOTAL EXCLUDING DIAMONDS	2 738,7	2 670,9	2 738,5*	2 645,6	18 826,2	18 012,4	2 700,1	2 675,6	2 719,3*	2 740,1	2 806,8	2 650,4
FOODSTUFFS, BEVERAGES AND TOBACCO	446,3	480,3	495,6	448,1	3 306,0	3 110,1	465,5	484,4	507,7	461,2	468,7	452,1
LIVESTOCK AND PRODUCE	92,0	75,6	76,3	78,1	658,1	625,5	95,3	86,8	81,8	95,8	101,6	89,7
CLOTHING, FOOTWEAR AND TEXTILES	64,1	53,0	61,7	60,5	415,3	393,3	57,1	50,4	62,4	63,5	69,5	57,3
FURNITURE AND HOUSEHOLD REQUISITES	82,7	70,5	83,7*	76,5	472,9	491,4	69,5	72,4	84,4*	71,7	76,1	78,7
OFFICE AND SHOP EQUIPMENT, BOOKS AND STATIONERY	121,1	111,5	122,4	113,7	834,9	760,1	113,0	119,2	114,4	121,6	129,5	122,0
DIAMONDS, JEWELLERY AND SILVERWARE	126,9	161,3	223,9	166,0	1 181,1	1 011,7						
PHARMACEUTICAL AND CHEMICAL PRODUCTS	231,7	222,8	214,9	225,8	1 521,9	1 518,7	220,2	226,6	207,5	228,3	234,0	230,0
CONSTRUCTION AND BUILDING MATERIALS	264,0	259,8	257,2	263,3	1 769,7	1 704,9	250,1	245,3	253,7	253,0	263,0	248,3
MACHINERY AND EQUIPMENT: MINING INDUSTRIAL AND AGRICULTURAL	566,0	526,5	543,7	457,3	3 784,6	3 118,9	536,8	523,6	538,2	562,3	585,1	454,8
MISCELLANEOUS	871,0	870,9	883,3	928,7	6 063,0	6 296,0	862,4	866,3	867,5	881,3	890,8	925,7

1/ Verwagte waardes
* Hersien

1/ Expected values
* Revised