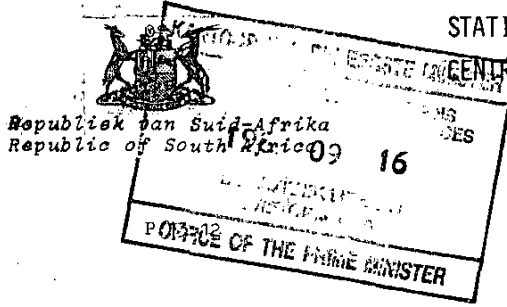




**STATISTIESE NUUSBERIG**  
**SENTRALE STATISTIEKDIENS**  
**PRETORIA**

16 SEPTEMBER 1982

**LIBRARY COPY**



**STATISTICAL NEWS RELEASE**  
**GENERAL STATISTICAL SERVICES**  
**PRETORIA**  
16 SEPTEMBER 1982

**GROOTHANDELVERKOPE - AUGUSTUS 1982**  
**VOORLOPIG**

Die bedrae getoon verteenwoordig netto kontant- en kredietverkope en verkope volgens afbetalingsverkooptransaksies.

Die waarde van verkope teen konstante 1975-pryse is verkry deur die verkoopswaarde teen heersende pryse met behulp van die groothandelprijsindeks op basis 1975 = 100 te defleer.

Seisoensaangepaste syfers vir verkope met inbegrip van diamante, juweliers- en silwerware word nie voortaan getoon nie aangesien daar nie vaste seisoenspatrone bestaan ten opsigte van diamante-, juweliers- en silwerwareverkope nie.

**OPSOMMING - GROOTHANDELVERKOPE UITGESLUIT DIAMANTE, JUWELIERS- EN SILWERWARE**

**WHOLESALE TRADE SALES - AUGUST 1982**  
**PRELIMINARY**

The amounts shown represent net-cash and credit sales and sales according to instalment sale transactions.

The value of sales at constant 1975 prices is obtained by deflating the sales value at current prices by means of the wholesale price index on base 1975 = 100.

Seasonally adjusted figures for sales including diamonds, jewellery and silverware will not be reflected in future as there are no fixed seasonal patterns in respect of the sales of diamonds, jewellery and silverware.

**SUMMARY - WHOLESALE TRADE SALES EXCLUDING DIAMONDS, JEWELLERY AND SILVERWARE**

R. milj./mill.

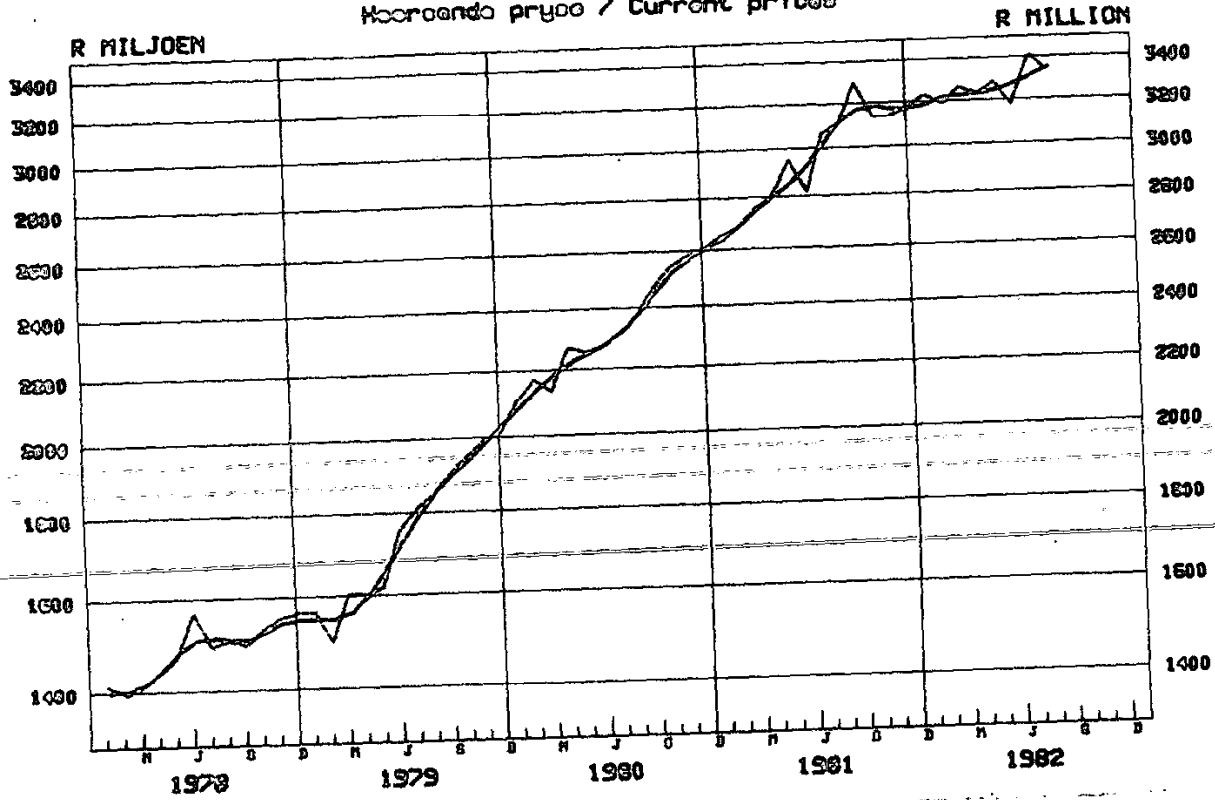
Tydperk	Gemiddelde maandelikse verkope - Average monthly sales -		Persentasieverandering van verkope teen - Percentage change of sales at -		Period
	Teen heersende pryse At current prices	Teen konstante 1975-pryse At constant 1975 prices	Heersende pryse Current prices	Konstante 1975-pryse Constant 1975 prices	
<u>Werklik</u>					<u>Actual</u>
Jul. 1980 - Jun. 1981	2 618,3	1 187,6			Jul. 1980 - Jun. 1981
Jul. 1981 - Jun. 1982	3 181,8	1 266,7	+21,5	+ 6,7	Jul. 1981 - Jun. 1982
<u>Seisoenskommeling uitgeskakel</u>					<u>Seasonal variation eliminated</u>
Jan. - Mrt. 1982	3 221,0	1 270,1			Jan. - Mar. 1982
Apr. - Jun. 1982	3 223,2	1 215,6	+ 0,1	- 4,3	Apr. - Jun. 1982
Mrt. - Mei 1982	3 252,9	1 244,4			Mar. - May 1982
Jun. - Aug. 1982	3 300,2	1 242,0	+ 1,5	- 0,2	Jun. - Aug 1982

**HOOF: SENTRALE STATISTIEKDIENS**  
**CHIEF: CENTRAL STATISTICAL SERVICES**

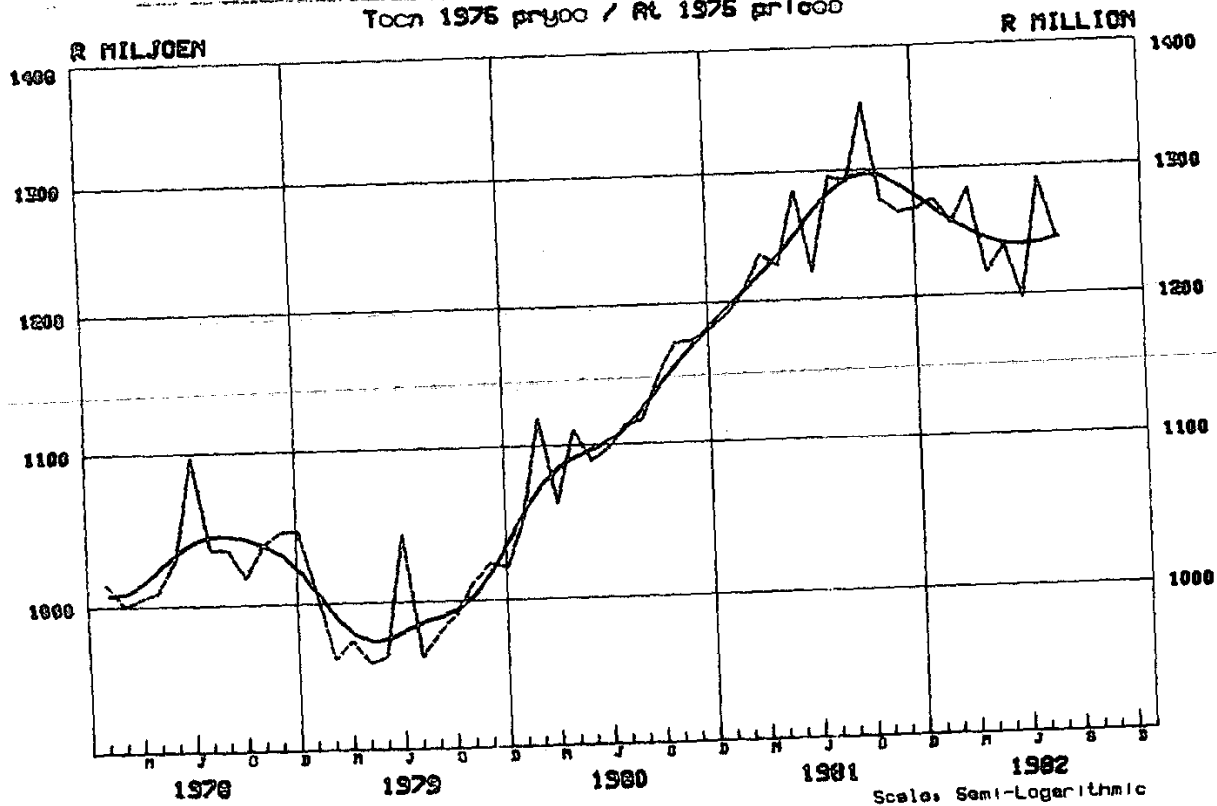
GROOTHANDELVERKOPE  
UITGESLUIT DIAMANTE

WHOLESALE TRADE  
EXCLUDING DIAMONDS

Maandende pryse / Current prices



Totn 1976 pryse / At 1976 prices



Skale: Semi-Logarithmic

Scale: Semi-Logarithmic

Tendensiekurwe / Trend Cycle  
Seisoensaanpassing / Seasonally Adjusted

TABEL 1 - WAARDE VAN GROOTHANDELVERKOPE TEEN HEERSENDE PRYSE  
1.1 - VERKOPE MET INBOORIG VAN DIAMANTE

R milj./mill.

Maand Month	Werklike waardes - Actual values											
	1976	1977	1978	1979	1980	1981	1982					
J	1 148,5	1 335,3	1 471,0	1 616,9	2 071,3	2 528,3	2 938,2					
F	1 346,1	1 446,3	1 553,0	1 632,8	2 299,6	2 699,4	3 150,9					
M	1 416,7	1 511,0	1 538,0	1 785,0	2 278,8	2 805,7	3 273,5					
A	1 362,3	1 489,3	1 451,8	1 648,8	2 286,0	2 678,3	3 078,8					
M	1 358,1	1 481,0	1 591,6	1 656,5	2 324,3	2 952,6	3 258,3					
J	1 428,8	1 567,4	1 723,3	1 914,1	2 476,5	3 005,8	3 342,7					
J	1 391,4	1 467,0	1 608,1	1 957,0	2 394,6	3 069,4	3 375,7					
A	1 475,3	1 519,6	1 740,0	2 042,0	2 593,4	3 198,6	3 407,9					
S	1 485,7	1 510,4	1 669,2	2 060,2	2 717,1	3 512,7						
O	1 494,5	1 532,2	1 739,4	2 211,5	2 843,3	3 458,3						
N	1 541,3	1 520,4	1 791,0	2 294,6	2 881,4	3 516,5						
D	1 400,1	1 427,6	1 622,9	2 053,7	2 584,4	3 407,1						
Jaar Year	16 848,9	17 807,4	19 499,4	22 873,2	29 750,6	36 532,7						

1.2 - VERKOPE UITGESKAKEL DIAMANTE

1.2 - SALES EXCLUDING DIAMONDS

Maand Month	Seisoenskommeling uitgeskakel - Seasonal variation eliminated											
	1976	1977	1978	1979	1980	1981	1982					
J	1 079,1	1 170,8	1 253,8	1 397,0	1 881,4	2 368,0	2 890,3					
F	1 223,3	1 335,8	1 364,7	1 463,8	2 114,7	2 670,5	3 096,1					
M	1 264,3	1 406,0	1 400,0	1 589,8	2 108,0	2 719,4	3 226,0					
A	1 233,9	1 329,0	1 379,2	1 525,3	2 148,4	2 642,8	3 040,1					
M	1 258,2	1 338,8	1 431,8	1 573,8	2 188,9	2 860,1	3 187,8					
J	1 241,7	1 420,2	1 625,9	1 816,2	2 352,4	2 910,1	3 283,5					
J	1 286,6	1 332,7	1 453,3	1 758,5	2 246,3	2 972,0	3 309,0					
A	1 333,7	1 423,8	1 519,1	1 860,1	2 379,2	3 120,4	3 347,1					
S	1 349,6	1 424,7	1 542,1	1 971,9	2 558,5	3 422,7						
O	1 346,5	1 451,6	1 631,6	2 093,1	2 743,4	3 387,2						
N	1 361,1	1 507,6	1 700,4	2 192,6	2 850,6	3 474,0						
D	1 282,6	1 367,4	1 519,1	1 958,8	2 530,2	3 081,3						
Jaar Year	15 360,6	16 508,5	17 821,3	21 200,9	28 102,0	35 568,5						

1/ Die Julie 1982 waardes is voorlopig terwyl die Augustus 1982 waardes gebaseer is op ramings wat deur die respondente in die Julie 1982 opgawes verstrek is. Finale ramings vir totale groothandelverkope volgens soort besigheid, sal in 'n afsonderlike Statistiese Nuusberig P.13.3 vrygestel word.

1/ The July 1982 values are preliminary while the August 1982 values are based on estimates furnished by the respondents in the July 1982 returns. Final estimates for total wholesale trade by kind of business will be released in a separate Statistical News Release P.13.3.

TABLE 2 - VALUE OF WHOLESALE TRADE SALES AT CONSTANT 1975 PRICES  
2.1 - SALES INCLUDING DIAMONDS

R. milj./mill.

TABEL 2 - WAARDE VAN GROOTHANDELVERKOPE TEEN KONSTANTE 1975-PRYSE  
2.1 - VERKOPE MET INBEGRIP VAN DIAMANTE

Maand Month	Werklike waardes - Actual values							
	1976	1977	1978	1979	1980	1981	1982	
J	1 023,7	1 061,9	1 049,1	1 000,0	1 019,8	1 133,6	1 166,0	
F	1 192,2	1 123,4	1 084,9	1 016,5	1 164,7	1 210,3	1 243,5	
M	1 254,4	1 164,6	1 085,6	1 061,6	1 124,2	1 260,9	1 291,7	
A	1 178,5	1 138,9	1 013,1	977,2	1 116,2	1 183,7	1 174,4	
M	1 156,8	1 109,7	1 095,4	981,1	1 119,6	1 294,2	1 230,7	
J	1 212,2	1 165,3	1 192,7	1 123,2	1 186,7	1 302,3	1 263,3	
J	1 172,4	1 082,5	1 089,8	1 017,2	1 129,4	1 282,4	1 263,2	
A	1 218,7	1 119,6	1 126,9	1 061,0	1 199,7	1 314,2	1 259,3	
S	1 226,8	1 114,7	1 106,6	1 063,7	1 251,3	1 439,7		
O	1 213,9	1 122,2	1 152,9	1 137,7	1 304,9	1 408,1		
N	1 241,5	1 113,0	1 186,0	1 172,1	1 315,1	1 424,5		
D	1 119,2	1 036,3	1 065,2	1 032,9	1 171,8	1 242,9		
Jaar Year	14 216,2	13 352,1	13 258,0	12 644,3	14 103,4	15 496,8		

2.2 - SALES EXCLUDING DIAMONDS

Maand Month	Werklike waardes - Actual values								Seisoenskomseling uitgeskakel - Seasonal variation eliminated							
	1976	1977	1978	1979	1980	1981	1982		1976	1977	1978	1979	1980	1981	1982	
J	972,9	936,9	905,5	903,9	943,9	1 069,5	1 146,9		1 093,9	1 050,9	1 013,2	1 007,3	1 050,7	1 189,4	1 274,3	
F	1 094,4	1 039,5	978,4	942,7	1 090,7	1 174,7	1 221,6		1 119,4	1 061,6	999,0	964,4	1 138,8	1 205,9	1 254,3	
M	1 131,9	1 084,8	1 007,7	976,4	1 055,9	1 226,4	1 272,7		1 127,7	1 080,4	1 004,0	975,9	1 059,7	1 233,5	1 281,7	
A	1 075,2	1 017,1	972,1	923,5	1 061,1	1 169,5	1 159,0		1 104,2	1 049,0	1 008,2	962,0	1 110,3	1 225,6	1 214,9	
M	1 076,5	1 015,8	1 005,1	945,0	1 065,5	1 257,2	1 210,5		1 098,6	1 039,0	1 028,7	965,8	1 088,3	1 284,1	1 236,5	
J	1 142,2	1 068,0	1 137,7	1 080,5	1 137,0	1 264,1	1 239,6		1 101,3	1 028,1	1 096,1	1 042,3	1 112,9	1 219,4	1 195,4	
J	1 088,2	993,7	1 002,4	930,6	1 070,1	1 243,5	1 236,6		1 108,8	1 018,1	1 074,6	965,2	1 116,8	1 284,3	1 286,1	
A	1 104,9	1 056,3	1 040,4	981,6	1 114,1	1 403,7	1 259,0		1 089,5	1 045,6	1 034,1	980,1	1 147,4	1 269,2	1 242,5	
S	1 117,4	1 058,1	1 051,1	1 026,2	1 187,9	1 403,7	1 259,0		1 074,8	1 020,7	1 015,7	990,8	1 147,4	1 355,3	1 273,5	
Ø	1 095,0	1 068,9	1 105,8	1 086,1	1 265,0	1 379,7	1 302,8		1 035,4	1 007,0	1 036,0	1 010,5	1 170,4	1 273,5	1 264,9	
N	1 104,7	1 104,6	1 146,5	1 131,3	1 302,8	1 407,6	1 302,8		1 026,2	1 017,5	1 045,3	1 022,1	1 171,8	1 264,9	1 266,5	
D	1 029,9	996,5	1 019,9	995,0	1 150,1	1 232,6	1 232,6		1 060,6	1 022,9	1 046,1	1 019,0	1 179,5	1 266,5	1 266,5	
Jaar Year	13 033,2	12 440,2	12 372,6	11 921,8	13 444,0	15 111,4										

1/ Kyk nota tabel 1.1