

STATISTIESE NUUSBERIG

DEPARTEMENT VAN STATISTIEK
PRETORIA

LIBRARY COPY



Republiek van Suid-Afrika
Republic of South Africa

P.13.12

Biblioteek

STATISTICAL NEWS RELEASE


DEPARTMENT OF STATISTICS
PRETORIA

15 SEPTEMBER 1980

TOTALE GROOTHANDELVERKOPE - AUGUSTUS 1980
VOORLOPIG

Die bedrae getoon verteenwoordig netto kontant-, krediet- en huurkoopverkope.

Die waarde van verkope teen konstante 1970 pryse is verkry deur die verkoopswaarde teen heersende pryse met behulp van die groothandelprysindex op basis 1970 = 100 te defleer.



The amounts shown represent net-cash, credit and hire-purchase sales.

The value of sales at constant 1970 prices is obtained by deflating the sales value at current prices by means of the wholesale price index on base 1970 = 100.

OPSOMMING - TOTALE GROOTHANDELVERKOPE

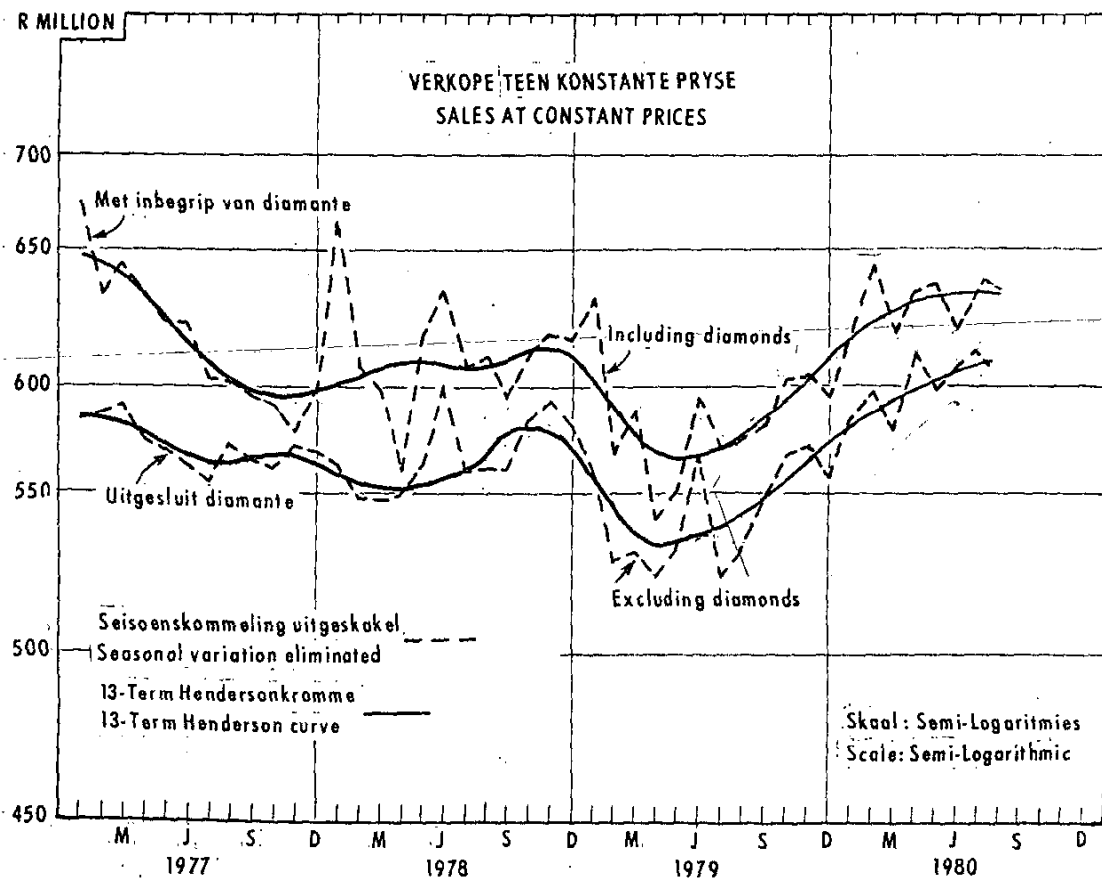
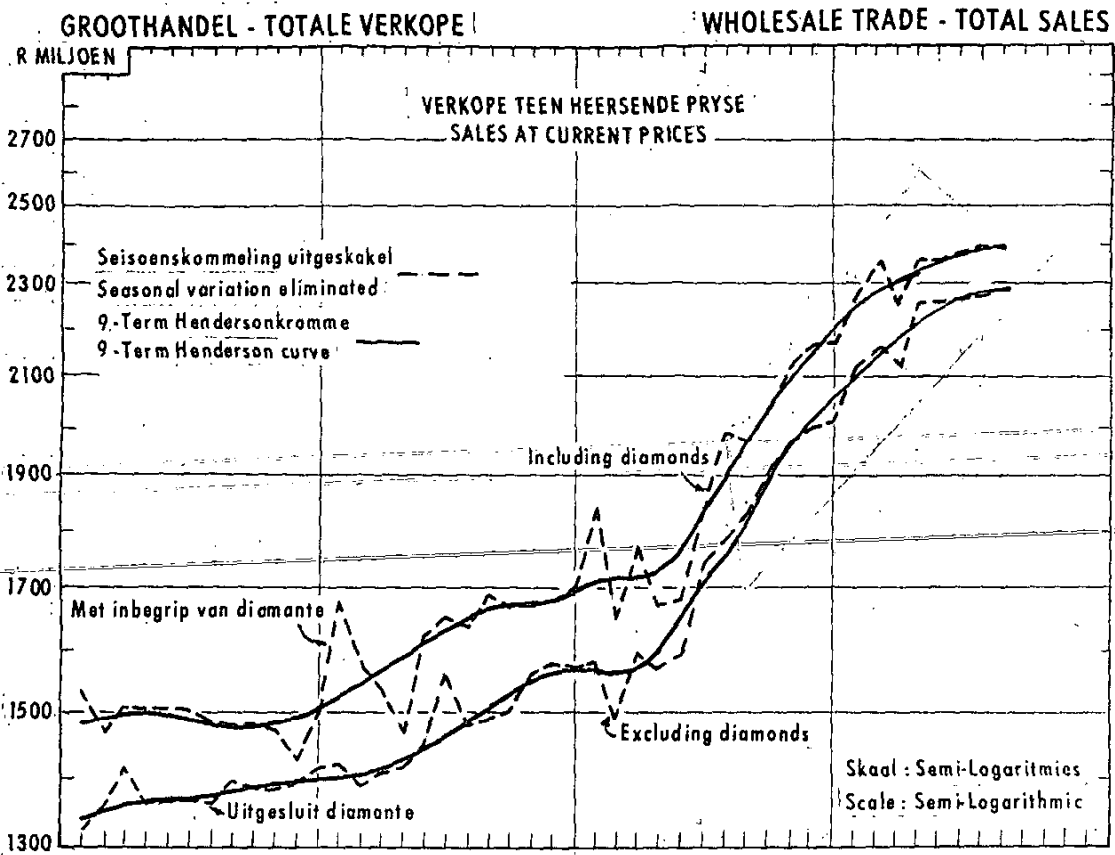
R milj./mil.

SUMMARY - TOTAL WHOLESALE TRADE SALES

Tydperk	Gemiddelde maandelikse verkope - Average monthly sales -		Persentasieverandering van verkope teen - Percentage change of sales at -		Period
	Teen heersende pryse At current prices	Teen konstante 1970 pryse At constant 1970 prices	Heersende pryse Current prices	Konstante 1970 pryse Constant 1970 prices	
<u>Met inbegrip van diamante, juweliers- en silwerware</u> <u>Werklik</u>					<u>Including diamonds, jewellery and silverware</u> <u>Actual</u>
Jul. 1978 - Jun. 1979	1 702,1	592,7			Jul. 1978 - Jun. 1979
Jul. 1979 - Jun. 1980	2 196,3	607,0	+29,0	+ 2,4	Jul. 1979 - Jun. 1980
<u>Seisoenskommeling uitgeskakel</u>					<u>Seasonal variation eliminated</u>
Jan. - Mrt. 1980	2 293,2	626,0			Jan. - Mar. 1980
Apr. - Jun. 1980	2 360,5	627,3	+ 2,9	+ 0,2	Apr. - Jun. 1980
Mrt. - Mei 1980	2 320,4	627,9			Mar. - May 1980
Jun. - Aug. 1980	2 384,1	628,5	+ 2,7	+ 0,0	Jun. - Aug. 1980
<u>Uitgesluit diamante, juweliers- en silwerware</u> <u>Werklik</u>					<u>Excluding diamonds, jewellery and silverware</u> <u>Actual</u>
Jul. 1978 - Jun. 1979	1 561,0	556,2			Jul. 1978 - Jun. 1979
Jul. 1979 - Jun. 1980	2 052,4	572,8	+31,5	+ 3,0	Jul. 1979 - Jun. 1980
<u>Seisoenskommeling uitgeskakel</u>					<u>Seasonal variation eliminated</u>
Jan. - Mrt. 1980	2 134,0	586,0			Jan. - Mar. 1980
Apr. - Jun. 1980	2 245,6	604,0	+ 5,2	+ 3,1	Apr. - Jun. 1980
Mrt. - Mei 1980	2 203,6	595,7			Mar. - May 1980
Jun. - Aug. 1980	2 266,1	605,7	+ 2,8	+ 1,7	Jun. - Aug. 1980

SEKRETARIS VAN STATISTIEK
SECRETARY FOR STATISTICS

DEPT. VAN STATISTIEK
BIBLIOTEK LIBRARY
PRIVAATSAK 44 PRIVATE BAG
11 -09-1980
PRETORIA
DEPT. OF STATISTICS



TABEL 1 - TOTALE WAARDE VAN GROOTHANDELVERKOPE TEEN HEERSENDE PRYSE
1.1 - TOTALE VERKOPE MET INBEGREP VAN DIAMANTE

TABEL 1 - TOTAL VALUE OF WHOLESALE TRADE SALES AT CURRENT PRICES
1.1 - TOTAL SALES INCLUDING DIAMONDS

R milj./mill.

Maand Month	Werklike waardes - Actual values												Seisoenskorrigeering uitgeskakel - Seasonal variation eliminated											
	1974	1975	1976	1977	1978	1979	1980	1974	1975	1976	1977	1978	1979	1980	1974	1975	1976	1977	1978	1979	1980			
J	708,3	1 007,1	1 148,5	1 335,3	1 471,0	1 616,9	2 071,3	818,4	1 036,3	1 294,8	1 488,6	1 627,4	1 751,2	2 276,2	818,4	1 036,3	1 294,8	1 488,6	1 627,4	1 751,2	2 276,2			
F	821,3	1 056,5	1 346,1	1 446,3	1 553,0	1 632,8	2 299,6	836,3	1 074,2	1 369,1	1 471,8	1 586,0	1 669,5	2 353,7	836,3	1 074,2	1 369,1	1 471,8	1 586,0	1 669,5	2 353,7			
M	873,4	1 070,3	1 416,7	1 511,0	1 538,0	1 785,0	2 278,8	864,4	1 061,5	1 406,1	1 497,5	1 520,8	1 765,4	2 249,6	864,4	1 061,5	1 406,1	1 497,5	1 520,8	1 765,4	2 249,6			
A	871,9	1 113,1	1 362,3	1 489,2	1 451,8	1 648,8	2 286,0	893,2	1 135,5	1 388,0	1 521,5	1 489,9	1 686,3	2 354,3	893,2	1 135,5	1 388,0	1 521,5	1 489,9	1 686,3	2 354,3			
M	916,8	1 079,0	1 358,1	1 481,0	1 591,6	1 656,5	2 324,3	935,3	1 100,5	1 385,7	1 508,6	1 619,2	1 681,6	2 357,3	935,3	1 100,5	1 385,7	1 508,6	1 619,2	1 681,6	2 357,3			
J	963,1	1 202,6	1 428,8	1 567,4	1 723,3	1 914,1	2 476,4	936,5	1 165,2	1 377,8	1 505,0	1 651,0	1 832,1	2 369,9	936,5	1 165,2	1 377,8	1 505,0	1 651,0	1 832,1	2 369,9			
J	972,0	1 177,9	1 391,4	1 467,0	1 608,1	1 957,0	2 374,6 1/	984,7	1 190,2	1 403,5	1 479,9	1 622,7	1 975,9	2 398,6 1/	984,7	1 190,2	1 403,5	1 479,9	1 622,7	1 975,9	2 398,6 1/			
A	989,5	1 207,9	1 475,3	1 519,6	1 740,0	2 042,0	2 474,4 1/	961,5	1 174,3	1 433,4	1 471,6	1 679,9	1 968,1	2 383,8 1/	961,5	1 174,3	1 433,4	1 471,6	1 679,9	1 968,1	2 383,8 1/			
S	1 020,5	1 263,2	1 485,7	1 510,4	1 669,2	2 060,2		991,4	1 230,4	1 452,2	1 480,7	1 641,2	2 028,6		991,4	1 230,4	1 452,2	1 480,7	1 641,2	2 028,6				
O	1 064,6	1 388,9	1 494,5	1 532,2	1 739,4	2 211,5		1 010,2	1 322,7	1 428,1	1 467,8	1 668,3	2 122,5		1 010,2	1 322,7	1 428,1	1 467,8	1 668,3	2 122,5				
N	1 085,1	1 408,0	1 541,3	1 520,4	1 791,0	2 294,6		993,1	1 303,3	1 439,4	1 426,8	1 683,5	2 160,6		993,1	1 303,3	1 439,4	1 426,8	1 683,5	2 160,6				
D	985,2	1 260,3	1 400,1	1 427,6	1 622,9	2 053,7		1 033,4	1 322,4	1 470,7	1 498,7	1 707,0	2 161,9		1 033,4	1 322,4	1 470,7	1 498,7	1 707,0	2 161,9				
Jaar Year	11 271,8	14 134,9	16 848,9	17 807,4	19 499,4	22 873,2																		

1.2 - TOTALE VERKOPE UITGESLUIT DIAMANTE

1.2 - TOTAL SALES EXCLUDING DIAMONDS

Maand Month	Werklike syfers - Actual figures												Seisoenskorrigeering uitgeskakel - Seasonal variation eliminated											
	1974	1975	1976	1977	1978	1979	1980	1974	1975	1976	1977	1978	1979	1980	1974	1975	1976	1977	1978	1979	1980			
J	645,9	838,5	1 079,1	1 170,8	1 253,8	1 397,0	1 881,4	727,8	944,6	1 215,9	1 318,2	1 413,5	1 574,7	2 121,1	727,8	944,6	1 215,9	1 318,2	1 413,5	1 574,7	2 121,1			
F	720,1	953,8	1 223,3	1 335,8	1 364,7	1 463,8	2 114,7	736,6	972,9	1 245,6	1 360,7	1 392,9	1 495,8	2 162,3	736,6	972,9	1 245,6	1 360,7	1 392,9	1 495,8	2 162,3			
M	744,5	969,6	1 264,3	1 406,0	1 400,0	1 589,8	2 108,0	746,2	974,2	1 272,1	1 414,2	1 407,2	1 527,8	2 118,6	746,2	974,2	1 272,1	1 414,2	1 407,2	1 527,8	2 118,6			
A	772,1	1 006,0	1 233,9	1 329,0	1 379,2	1 525,3	2 148,4	788,4	1 028,1	1 266,1	1 372,3	1 433,6	1 590,8	2 244,9	788,4	1 028,1	1 266,1	1 372,3	1 433,6	1 590,8	2 244,9			
M	804,4	1 002,6	1 258,2	1 338,8	1 431,8	1 573,8	2 188,9	816,3	1 019,2	1 284,1	1 369,7	1 469,2	1 615,2	2 247,3	816,3	1 019,2	1 284,1	1 369,7	1 469,2	1 615,2	2 247,3			
J	849,9	1 101,7	1 341,7	1 420,2	1 625,9	1 816,2	2 352,4	824,8	1 065,7	1 291,0	1 360,2	1 552,8	1 733,5	2 244,7	824,8	1 065,7	1 291,0	1 360,2	1 552,8	1 733,5	2 244,7			
M	869,9	1 066,5	1 286,6	1 332,7	1 453,5	1 758,5	2 226,7 1/	886,3	1 084,2	1 307,1	1 354,1	1 478,0	1 789,9	2 267,5 1/	886,3	1 084,2	1 307,1	1 354,1	1 478,0	1 789,9	2 267,5 1/			
J	877,1	1 099,4	1 333,7	1 423,8	1 519,1	1 860,1	2 329,4 1/	861,6	1 080,7	1 312,0	1 399,9	1 492,5	1 826,0	2 286,0 1/	861,6	1 080,7	1 312,0	1 399,9	1 492,5	1 826,0	2 286,0 1/			
A	877,1	1 099,4	1 333,7	1 423,8	1 519,1	1 860,1	2 329,4 1/	861,6	1 080,7	1 312,0	1 399,9	1 492,5	1 826,0	2 286,0 1/	861,6	1 080,7	1 312,0	1 399,9	1 492,5	1 826,0	2 286,0 1/			
S	919,1	1 151,5	1 349,6	1 424,7	1 542,1	1 971,9		888,4	1 114,7	1 308,3	1 381,5	1 495,4	1 912,4		888,4	1 114,7	1 308,3	1 381,5	1 495,4	1 912,4				
O	950,8	1 240,1	1 346,5	1 451,6	1 631,6	2 093,1		906,4	1 179,7	1 276,6	1 372,7	1 540,7	1 976,3		906,4	1 179,7	1 276,6	1 372,7	1 540,7	1 976,3				
N	954,7	1 265,9	1 361,1	1 507,6	1 700,4	2 192,6		878,2	1 165,5	1 252,7	1 384,2	1 557,3	2 006,4		878,2	1 165,5	1 252,7	1 384,2	1 557,3	2 006,4				
D	899,2	1 156,7	1 282,6	1 367,4	1 519,1	1 958,8		926,9	1 191,8	1 321,2	1 404,4	1 559,8	2 011,4		926,9	1 191,8	1 321,2	1 404,4	1 559,8	2 011,4				
Jaar Year	10 007,7	12 832,4	15 360,6	16 508,5	17 821,3	21 200,9																		

1/ Die Julie 1980 waardes is voorlopig terwyl die Augustus 1980 waardes gebaseer is op ramings wat deur die respondente in die Julie 1980 opgawes verstrek is. Finale ramings vir totale groothandelverkope volgens soort besigheid, sal in n afsonderlike Statistiese Nuusberig P.13.3 vrygestel word.

1/ The July 1980 values are preliminary while the August 1980 values are based on estimates furnished by the respondents in the July 1980 returns. Final estimates for total wholesale trade by kind of business will be released in a separate Statistical News Release P.13.3.

TABEL 2 - TOTALE WAARDE VAN GROOTHANDELVERKOPE TEEN KONSTANTE 1970 PRYSE
2.1 - TOTALE VERKOPE MET INBEGRIIP VAN DIAMANTE

R milj./mill.

Maand Month	Werklike waardes - Actual values										Seisoenskommeling uitgeskakel - Seasonal variation eliminated																																																																																																																																																																																														
	1974	1975	1976	1977	1978	1979	1980	1974	1975	1976	1977	1978	1979	1980	1974	1975	1976	1977	1978	1979	1980																																																																																																																																																																																				
J	504,5	535,9	566,2	587,2	580,1	549,8	561,7	582,5	612,6	639,5	656,0	642,7	605,9	617,3	F	556,2	620,5	659,0	621,6	599,7	560,2	626,5	570,2	635,0	673,8	635,0	614,0	574,5	643,2	M	588,1	629,1	695,1	643,5	600,7	588,5	620,7	584,7	627,7	694,2	642,6	598,7	585,9	617,6	A	577,9	641,2	652,8	628,8	557,6	539,1	615,8	593,0	653,3	663,2	639,5	569,3	532,1	631,6	M	600,1	613,0	637,3	612,6	605,5	541,9	617,5	611,1	625,2	652,5	628,5	622,7	556,9	634,6	J	620,3	680,6	668,8	644,0	659,5	617,2	653,3	602,8	658,6	642,1	613,0	623,8	582,3	615,7	J	615,7	658,5	647,6	598,1	600,7	563,7	624,6 1/	623,8	665,2	654,3	605,6	610,6	574,1	636,7 1/	A	618,7	665,4	677,0	618,1	628,2	588,2	647,7 1/	603,0	649,7	662,3	604,5	614,1	574,9	633,2 1/	S	636,4	695,3	677,6	616,3	610,6	587,2		612,7	671,3	657,5	602,1	600,1	575,2		O	657,5	723,7	672,3	618,2	636,0	629,7		618,3	683,6	637,5	589,0	607,1	602,3		N	663,4	703,7	688,5	612,8	654,0	649,0		608,4	651,8	641,7	571,4	608,3	602,6		D	592,9	625,1	618,8	572,1	586,7	570,9		623,7	656,8	649,0	597,0	611,5	594,0		Jaar Year	7 231,6	7 791,9	7 861,0	7 373,3	7 319,2	6 985,5															
Jaar Year	7 231,6	7 791,9	7 861,0	7 373,3	7 319,2	6 985,5																																																																																																																																																																																																			

2.2 - TOTALE VERKOPE UITGESKILT DIAMANTE

Maand Month	Werklike waardes - Actual values										2.2 - TOTAL SALES EXCLUDING DIAMONDS																																																																																																																																																																																														
	1974	1975	1976	1977	1978	1979	1980	1974	1975	1976	1977	1978	1979	1980	1974	1975	1976	1977	1978	1979	1980																																																																																																																																																																																				
J	465,3	492,7	533,9	515,0	497,2	494,3	517,8	526,2	556,4	602,2	580,5	561,0	557,4	583,8	F	492,5	556,9	602,0	573,1	538,2	517,6	583,8	507,0	571,8	615,9	585,2	549,5	529,2	597,5	M	507,0	566,7	624,3	597,4	555,7	539,3	581,3	505,2	563,7	620,1	592,5	550,9	534,7	576,7	A	515,1	574,8	593,2	558,5	533,8	508,0	584,0	527,3	588,5	609,4	577,0	554,9	530,1	610,9	M	529,3	565,6	590,9	558,3	553,3	521,0	586,2	535,7	574,8	603,1	571,0	566,5	533,1	599,4	J	549,1	618,1	628,4	587,8	627,7	592,6	624,7	533,3	598,4	606,1	565,4	603,7	570,4	601,8	J	551,4	589,4	599,0	546,8	550,3	513,7	590,5 1/	561,1	598,7	610,1	559,0	565,6	529,6	610,0 1/	A	548,0	598,2	611,2	581,5	572,4	542,4	614,2 1/	537,8	587,7	601,4	572,7	564,0	534,3	605,2 1/	S	572,6	626,1	614,4	583,6	578,6	565,0		548,9	601,3	591,8	564,1	560,9	548,7		O	585,8	652,5	603,7	587,5	608,8	599,9		556,1	619,0	571,3	555,1	574,3	565,7		N	581,3	635,7	609,4	607,9	631,2	625,4		540,8	593,0	566,7	561,2	577,9	570,4		D	538,8	575,5	567,2	549,1	560,6	548,9		556,1	593,1	583,4	561,5	571,8	558,9		Jaar Year	6 436,1	7 052,3	7 177,6	6 846,5	6 807,7	6 568,1															
Jaar Year	6 436,1	7 052,3	7 177,6	6 846,5	6 807,7	6 568,1																																																																																																																																																																																																			

1/ Kyk nota tabel 1.1

1/ See note table 1.1