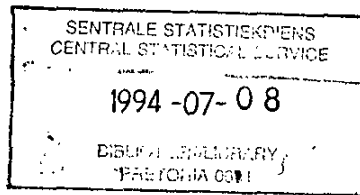


Bibliotek



REPUBLIEK VAN SUID-AFRIKA  
REPUBLIC OF SOUTH AFRICA

## Groothandelverkope

April 1994

## Wholesale trade sales

April 1994



SENTRALE  
STATISTIEKDIENS  
CENTRAL  
STATISTICAL SERVICE

Statistiese vrystelling P6141.2  
Statistical release

Om 'n suksesvolle statistiese stelsel in die RSA te bedryf, is die samewerking tussen die Sentrale Statistiekdiens en die inwoners van die RSA, die private sektor en die owerheidsinstellings onontbeerlik. Sonder hierdie volgehoue samewerking en welwillendheid sal die tydige beskikbaarstelling van relevante en betroubare amptelike statistieke nie moontlik wees nie.

Co-operation between the Central Statistical Service and the residents of the RSA, the private sector and the government institutions is essential for a successful statistical system in the RSA. Without this continued co-operation and goodwill, the timely release of relevant and reliable official statistics will not be possible.

**Embargo: 09:30**  
**Datum/Date: 7 Julie/July 1994**

Uitgegee deur die Sentrale Statistiekdiens  
Private Sak X44  
PRETORIA  
0001  
Tel. (012) 310-8911

Published by the Central Statistical Service  
Private Bag X44  
PRETORIA  
0001  
Tel. (012) 310-8911

Hierdie publikasie of enige gedeelte daarvan mag sonder voorafgoedkeuring gereproduseer word, gestoor word vir ontsluitingsdoeleindes, of versend word in enige formaat deur gebruikmaking van enige middel, mits die SSD as bron vermeld word.

This publication or any part thereof may be reproduced, stored in a retrieval system, or transmitted in any form or by any means without prior permission, provided that the CSS is acknowledged as the source.

*SSD-biblioteek Katalogisering-in-Publikasie (KIP) Data*  
*CSS Library Cataloguing-in-Publication (CIP) Data*

Groothanderverkope / Sentrale Statistiekdiens = Wholesale  
trade sales / Central Statistical Service. - 1987 -  
Pretoria: Central Statistical Service, 1994 -  
p. ; 30cm. (Statistiese vrystelling = Statistical  
release; P6141.2)  
Series formerly available as: Statistiese nuusberig =  
Statistical news release; P6141.2 and P13.3  
Monthly  
1. Wholesale trade. I. South Africa. Central  
Statistical Service. II. Suid-Afrika. Sentrale  
Statistiekdiens. III. Title. IV. Series.  
(LCSH 11)

'n Volledige stel SSD-publikasies is beskikbaar  
by die SSD-biblioteek en die volgende  
biblioteke:

Staatsbiblioteek, Pretoria  
Parlementsbiblioteek, Kaapstad  
Suid-Afrikaanse Biblioteek, Kaapstad  
Bloemfontein Openbare Biblioteek  
Natal Society Library, Pietermaritzburg  
Johannesburg Openbare Biblioteek

A complete set of CSS Publications is available  
at the CSS Library and the following  
libraries:

State Library, Pretoria  
Library of Parliament, Cape Town  
South African Library, Cape Town  
Bloemfontein Public Library  
Natal Society Library, Pietermaritzburg  
Johannesburg Public Library

### GROOTHANDELVERKOPE DAAL TYDENS VERKIESINGS- MAAND

Die totale waarde van groothandelverkope (diamante uitgesluit) vir April 1994 (R12 317,2 miljoen) toon na seisoenaanpassing 'n afname van 2,3% vergeleke met Maart 1994.

Groothandelaars in masjinerie en toerusting toon die grootste afname (13,7%) in seisoenaangepaste verkope ná die hoë verkope van R2 328,5 miljoen in Maart 1994. Die verkope van groothandelaars in voedsel, drank en tabak, wat die tweede grootste "markaandeel" het, toon egter 'n toename van 5,9%, en dié van groothandelaars in farmaseütiese en chemiese produkte 'n toename van 5,5%.

Die waarde van groothandelverkope (diamante uitgesluit) vir April 1994 is 2,3% laer as die verwagte groothandelverkope vir April 1994 (R12 610,9 miljoen) soos deur die groothandelaars in die vooruitsig gestel\*. Die verwagte groothandelverkope (diamante uitgesluit) vir Mei 1994 bedra R12 398,2 miljoen\*\* en toon na seisoenaanpassing 'n afname van 0,4% vergeleke met die finale gegewens vir April 1994.

\* Soos gepubliseer in statistiese vrystelling P6141.1 van 2 Junie 1994.

\*\* Soos gepubliseer in statistiese vrystelling P6141.1 van 27 Junie 1994.

### WHOLESALE TRADE SALES DECREASE DURING ELECTION MONTH

The total value of wholesale trade sales (excluding diamonds) for April 1994 (R12 317,2 million) reflect a decrease of 2,3% compared with March 1994 after seasonal adjustment.

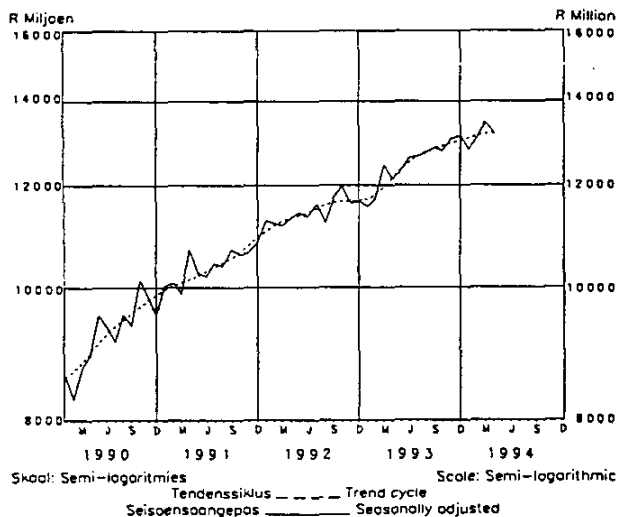
Wholesalers in machinery and equipment reflect the largest decrease (13,7%) in seasonal adjusted sales after the high sales of R2 328,5 million in March 1994. The sales of wholesalers in foodstuffs, beverages and tobacco, which have the second largest "market share" increased by 5,9% however, and that of wholesalers in pharmaceutical and chemical products increased by 5,5%.

The value of wholesale trade sales (excluding diamonds) for April 1994 is 2,3% lower than the expected wholesale trade sales for April 1994 (R12 610,9 million) as foreseen by the wholesalers\*. The expected wholesale trade sales (excluding diamonds) for May 1994 amount to R12 398,2 million\*\* and reflect a decrease of 0,4% after seasonal adjustment compared with the final data for April 1994.

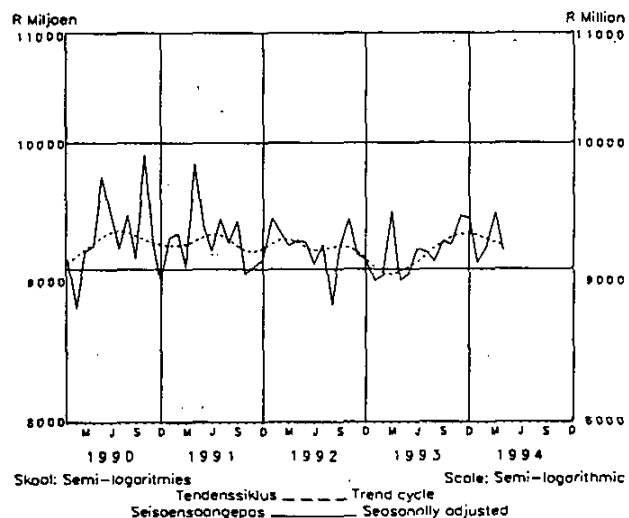
\* As published in statistical release P6141.1 of 2 June 1994.

\*\* As published in statistical release P6141.1 of 27 June 1994.

GROOTHANDELVERKOPE  
UITGESONDERD DIAMANTE  
HEERSENDE PRYSE / CURRENT PRICES



WHOLESALE TRADE SALES  
EXCLUDING DIAMONDS  
KONSTANTE 1990-PRYSE / CONSTANT 1990 PRICES



#### NAVRAE:

PRETORIA Tel. (012) 310-8095(algemene  
(012) 310-8351 navrae)  
(012) 310-8164(tegniese navrae)  
Private Sak X44, Pretoria, 0001  
Faks: 310-8500 310-8501

BLOEMFONTEIN (051) 477767 KEMPTON PARK (011) 3943420/1  
DURBAN (031) 3053904 KIMBERLEY (0531) 33965  
KAAPSTAD/CAPE TOWN (021) 4612098 KLERKSDORP (018) 4624008

#### ENQUIRIES:

PRETORIA Tel. (012) 310-8095(generaal  
(012) 310-8351 enquiries)  
(012) 310-8164(technical enquiries)  
Private Bag X44, Pretoria, 0001  
Fax: 310-8500 310-8501

NELSPRUIT (01311) 52455/6  
PIETERSBURG (01521) 71609  
PORT ELIZABETH (041) 523801/2

Tydperk - Period	Verkope - (Diamante uitgesluit) Sales - (Excluding diamonds)		Persentasieverandering van verkope Percentage change of sales	
	Teen heersende pryse At current prices	Teen konstante 1990-pryse At constant 1990 prices	Teen heersende pryse At current prices	Teen konstante 1990-pryse At constant 1990 prices
	R. Milj./Mill.			
<b>Werklike waardes/Actual values</b>				
Feb. 1994 - Apr. 1994	38 813,5	27 190,9	+9,4	+1,8
Feb. 1993 - Apr. 1993	35 463,9	26 716,5		
<b>Seisoensaangepaste waardes/ Seasonally adjusted values</b>				
Feb. 1994 - Apr. 1994	39 688,6	27 833,0	+1,9	+0,1
Nov. 1993 - Jan. 1994	38 954,2	27 818,6		

pp HD van der Stoep  
HOOF: SENTRALE STATISTIEKDIENS  
HEAD: CENTRAL STATISTICAL SERVICE

## OPMERKINGS

Hierdie statistiese vrystelling toon finale ramings van die groothandelverkope. Die opname word op 'n firmabasis gedoen. Die resultate van die steekproefopname word verhef om die totale groothandelverkope te verteenwoordig. Beide die werklike en seisoensaangepaste waardes van groothandelverkope volgens soort besigheid teen heersende sowel as konstante 1990-pryse word getoon. Die waarde van verkope teen konstante 1990-pryse ten opsigte van elke soort besigheid is verkry deur die verkoopwaarde teen heersende pryse met behulp van sub-indekse van die produksieprysindeks op basis 1990 = 100 te defleer.

Groothandelverkope teen heersende pryse sluit BTW in.

'n Voorlopige raming van totale groothandelverkope word in statistiese vrystelling P6141.1 gepubliseer.

## NOTES

This statistical release shows final estimates of the wholesale trade sales. The survey is conducted on a firm basis. The results of the sample survey are raised to represent the total wholesale trade sales. Both actual and seasonally adjusted values of wholesale trade sales according to kind of business at current as well as constant 1990 prices are shown. The value of sales at constant 1990 prices in respect of each kind of business is obtained by deflating the sales value at current prices by means of sub-indices of the production price index on base 1990 = 100.

Wholesale trade sales at current prices include VAT.

A preliminary estimate of total wholesale trade sales is published in statistical release P6141.1.

**GROOTHANDELVERKOPE VOLGENS SOORT BESIGHEID**  
**TABEL 1.1 - TEEN HEERSENDE PRYSE**
**WHOLESALE TRADE SALES BY KIND OF BUSINESS**  
**TABLE 1.1 - AT CURRENT PRICES**

Soort besigheid Kind of business	R Milj./Mill.				Seisoensaengepaste waardes - Seasonally adjusted values			
	Werklike waardes - Actual values		Mrt./Mar.		Feb.		Jan.	
	Apr. 1994	Mrt./ Mar. 1994	Apr. 1993	Jan. 1994	Apr. 1994	Mar. 1994	Feb. 1994	Jan. 1994
Totaal/Total	12 787,3	14 100,7	11 562,9	51 837,1	46 985,2			
Diamante ingesluit Including diamonds	12 317,2	13 833,4	11 356,2	50 431,7	45 967,8	13 156,9	13 473,4	12 772,1
Diamante uitgesluit Excluding diamonds	2 559,5	2 571,4	2 458,8	10 067,4	10 085,6	2 704,2	2 553,2	2 656,1
Voedsei, drank en tabak Foodstuffs, beverages and tobacco	567,0	660,9	411,6	2 491,8	1 669,2	634,2	660,6	630,6
Lewende hawe en land- bouprodukte Livestock and produce	307,6	350,6	315,1	1 136,6	1 126,5	309,1	323,4	312,6
Tekstiele, klerasie en skoeisel Textiles, clothing and footwear	342,8	389,1	351,9	1 324,4	1 332,8	372,3	403,1	405,6
Meubels en huishou- delike benodigdhede Furniture and house- hold requisites	621,6	804,9	495,1	2 680,7	2 148,7	673,2	669,8	672,8
Kantoor- en winkeluit- rusting, boeke en skryfbehoeftes Office and shop equip- ment, books and, stationery	470,1	267,3	206,7	1 405,3	1 017,4			
Diamante, juweliers- en silwerware Diamonds, jewellery and silverware	1 210,6	1 231,0	1 056,6	4 692,5	4 336,7	1 301,7	1 234,4	1 212,5
Farmaseutiese en che- miese produkte Pharmaceutical and chemical products	1 212,8	1 490,3	1 174,2	5 153,6	4 912,4	1 305,9	1 402,6	1 301,8
Konstruksie- en bouma- teriaal Construction and buil- ding materials	1 789,0	2 328,5	1 635,5	8 087,1	6 916,5	1 906,5	2 209,9	1 989,3
Masjinerie en toerus- ting (myn, nywerheid en landbou) Machinery and equip- ment (mining, indus- trial and agricul- tural)	3 706,3	4 006,8	3 457,5	14 797,7	13 439,3	3 898,0	3 990,9	3 922,3
Diverse/Miscellaneous								
						3 434,3	3 434,3	3 625,8

\* Hersien

\* Revised

GROOTHANDELVERKOPE VOLGENS SOORT BESIGHEID  
 TABEL 1.2 - TEEN KONSTANTE 1990-PRYSE

R M11J./M111.

WHOLESALE TRADE SALES BY KIND OF BUSINESS  
 TABLE 1.2 - AT CONSTANT 1990 PRICE

Soort besigheid Kind of business	Werklike waardes - Actual values				Seisoensaangepaste waardes - Seasonally adjusted values				
	Apr. 1994	Mrt./ Mar. 1994	Apr. 1993	Jan. 1994	Apr. 1993	Mrt./ Mar. 1994	Feb. 1994	Jan. 1994	Apr. 1993
Totaal/Total	9 142,6	10 046,1	8 464,6	37 077,9	35 652,8				
Diamante ingesluit Including diamonds	8 580,4	9 720,0	8 301,8	35 396,4	34 819,4				
Diamante uitgesluit Excluding diamonds	1 667,6	1 705,1	1 716,4	6 659,4	7 262,7				
Voedsel, drank en tabak Foodstuffs, beverages and tobacco	365,2	435,3	290,2	1 633,7	1 216,3				
Lewende hawe en land- bouprodukte Livestock and produce	217,5	248,5	235,3	811,4	861,4				
Tekstiele, klerasie en skoeisel Textiles, clothing and footwear	230,5	263,5	244,5	897,7	960,1				
Meubels en huishou- delike benodigdhede Furniture and house- hold requisites	410,4	537,4	338,2	1 785,1	1 526,6				
Kantoor- en winkeluut- rusting, boeke en skryfbehoeftes Office and shop equip- ment, books and stationery	562,2	326,1	162,8	1 681,5	833,4				
Diamante, juweliers- en silwerware Diamonds, jewellery and silverware	829,0	853,8	765,6	3 244,3	3 235,7				
Farmaseutiese en che- miese produkte Pharmaceutical and chemical products	840,9	1 035,7	864,8	3 593,6	3 703,7				
Konstruksie- en bouma- teriale Construction and buil- ding materials	1 298,9	1 692,4	1 245,1	5 910,4	5 403,5				
Masjinerie en toerus- ting (myn, nywerheid en landbou) Machinery and equip- ment (mining, indus- trial and agricul- tural)	2 720,4	2 948,3	2 601,8	10 860,8	10 649,5				
Diverse/Miscellaneous									
	2 872,6	2 968,4	2 891,5	2 517,4	2 736,0				

\* Hersien