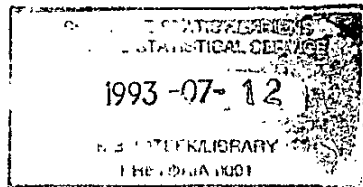


LIBRARY COPY



REPUBLIEK VAN SUID-AFRIKA  
REPUBLIC OF SOUTH AFRICA

## Groothandelverkope

April 1993

## Wholesale trade sales

April 1993



SENTRALE  
STATISTIEKDIENS  
CENTRAL  
STATISTICAL SERVICE

Statistiese vrystelling  
Statistical release P6141.2

Om 'n suksesvolle statistiese stelsel in die RSA te bedryf, is die samewerking tussen die Sentrale Statistiekdiens en die inwoners van die RSA, die private sektor en die owerheidsinstellings onontbeerlik. Sonder hierdie volgehoue samewerking en welwillendheid sal die tydigse beskikbaarstelling van relevante en betroubare amptelike statistieke nie moontlik wees nie.

Co-operation between the Central Statistical Service and the residents of the RSA, the private sector and the government institutions is essential for a successful statistical system in the RSA. Without this continued co-operation and goodwill, the timely release of relevant and reliable official statistics will not be possible.

Datum/Date: 8 JULIE/JULY 1993

Uitgegee deur die Sentrale Statistiekdiens  
Private Sak X44  
PRETORIA  
0001

Published by the Central Statistical Service  
Private Bag X44  
PRETORIA  
0001

Hierdie publikasie of enige gedeelte daarvan mag sonder voorafgoedkeuring gereproduseer word, gestoor word vir ontsluitingsdoeleindes, of versend word in enige formaat of deur gebruikmaking van enige middel, mits die SSD as bron vermeld word.

This publication or any part thereof may be reproduced, stored in a retrieval system, or transmitted in any form or by any means without prior permission, provided that the CSS is acknowledged as the source.

*SSD-biblioteek Katalogisering-in-Publikasie (KIP) Data*  
*CSS Library Cataloguing-in-Publication (CIP) Data*

Groothandelverkope / Sentrale Statistiekdiens = Wholesale trade sales / Central Statistical Service. - 1993 - Pretoria: Central Statistical Service, 1993 - p. ; 30cm. (Statistiese vrystelling = Statistical release; P6141.2)  
Series formerly available as: Statistiese nuusberig = Statistical news release; P6141.2 and P13.3  
Monthly  
1. Wholesale trade. I. South Africa. Central Statistical Service. II. Suid-Afrika. Sentrale Statistiekdiens. III. Title. IV. Series.

'n Volledige stel SSD-publikasies is beskikbaar by die SSD-biblioteek en die volgende biblioteke:

Staatsbiblioteek, Pretoria  
Parlementsbiblioteek, Kaapstad  
Suid-Afrikaanse Biblioteek, Kaapstad  
Bloemfontein Openbare Biblioteek  
Natal Society Library, Pietermaritzburg  
Johannesburg Openbare Biblioteek

A complete set of CSS Publications is available at the CSS Library and the following libraries:

State Library, Pretoria  
Library of Parliament, Cape Town  
South African Library, Cape Town  
Bloemfontein Public Library  
Natal Society Library, Pietermaritzburg  
Johannesburg Public Library

**REËLE GROOTHANDELVERKOPE DAAL SKERP IN APRIL NA HOË MAARTSYFER**

Die seisoensaangepaste reële groothandelverkope (diamante uitgesluit) vir April 1993 toon 'n skerp daling van 6,4% vergeleke met die hoë verkope vir Maart 1993. Dalings in reële verkope het voorgekom by al die onderskeie tipes groothandelaars, behalwe by dié in tekstiele, klerasie en skoesel waar 'n styging van 1,3% voorgekom het. Die grootste daling, naamlik 11,7% het voorgekom by groothandelaars in lewende hawe en landbouprodukte.

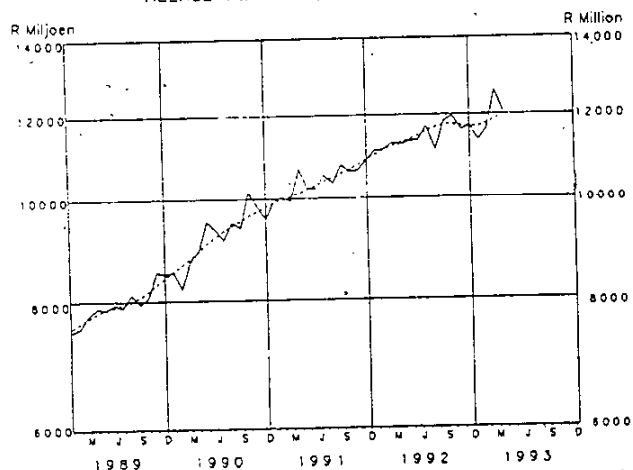
Die groothandelverkope (diamante uitgesluit) vir April 1993 (R11 356,2 miljoen) is 5,3% laer as die verwagte verkope vir April 1993 (R11 992,5 miljoen) soos wat deur die groothandelaars in die voorsig gestel is. Die verwagte groothandelverkope (diamante uitgesluit) vir Mei 1993 bedra R11 781,8 miljoen (soos gepubliseer in Statistiese Vrystelling P6141.1 van 23 Junie 1993) en toon 'n styging van 2,5% vergeleke met die finale gegewens vir April 1993 na seisoensaanpassing.

**REAL WHOLESALE TRADE SALES DECREASE SHARPLY IN APRIL AFTER HIGH MARCH FIGURE**

The seasonally adjusted real wholesale trade sales (excluding diamonds) for April 1993 reflect a sharp decrease of 6,4% compared with the high sales for March 1993. Decreases in real sales were shown by all the various types of wholesalers, except by those in textiles, clothing and footwear where an increase of 1,3% occurred. The largest decrease, namely 11,7%, occurred for wholesalers in livestock and produce.

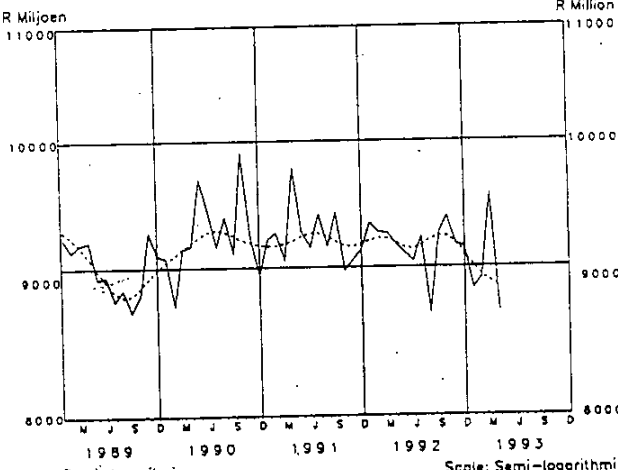
The wholesale trade sales (excluding diamonds) for April 1993 (R11 356,2 million) are 5,3% lower than the expected sales for April 1993 (R11 992,5 million) as was foreseen by the wholesalers. The expected wholesale trade sales (excluding diamonds) for May 1993 amount to R11 781,8 million (as published in Statistical Release P6141.1 of 23 June 1993) and reflect an increase of 2,5% compared with the final data for April 1993 after seasonal adjustment.

**GROOTHANDELVERKOPE  
UITGESONDERD DIAMANTE**  
HEERSENDE PRYSE / CURRENT PRICES



Skaal: Semi-logaritmies  
Tendenssiklus ----- Trend cycle  
Seisoensaangepas ----- Seasonally adjusted  
Scale: Semi-logarithmic

**WHOLESALE TRADE SALES  
EXCLUDING DIAMONDS**  
KONSTANTE 1990-PRYSE / CONSTANT 1990 PRICES



Skaal: Semi-logaritmies  
Tendenssiklus ----- Trend cycle  
Seisoensaangepas ----- Seasonally adjusted  
Scale: Semi-logarithmic

**NAVARE:**

PRETORIA Tel. (012) 310-8911  
Private Sak X44, Pretoria, 0001  
Faks: 310-8500 310-8501

**ENQUIRIES:**

PRETORIA Tel. (012) 310-8911  
Private Bag X44, Pretoria, 0001  
Fax: 310-8500 310-8501

BIGHOFONTEIN (051) 477767	KEMPTON PARK (011) 3943420/1	NELSPRUIT (01311) 52455/6
DURBAN (031) 3053904	KIMBERLEY (0531) 33965	PIETERSBURG (01521) 71609
KAAPSTAD/CAPE TOWN (021) 4612098	KLERKSDORP (018) 4624008	PORL ELIZABETH (041) 523801/2

Tydperk - Period	Verkope - (Diamante uitgesluit) Sales - (Excluding diamonds)		Persentasieverandering van verkope Percentage change of sales	
	Teen heersende pryse At current prices	Teen konstante 1990-pryse At constant 1990 prices	Teen heersende pryse At current prices	Teen konstante 1990-pryse At constant 1990 prices
	R. Milj./Mill.			
Werklike waardes/Actual values				
Feb. 1993 - Apr. 1993	35 463,9	26 549,7	+7,7	-1,8
Feb. 1992 - Apr. 1992	32 930,3	27 036,5		
Seisoensaangepaste waardes/ Seasonally adjusted values				
Feb. 1993 - Apr. 1993	36 305,1	27 475,7	+4,7	+1,3
Nov. 1992 - Jan. 1993	34 667,5	27 131,8		

*R.P. van Zonder*  
 HOOFD / SENTRALE STATISTIEKDIENS  
 HEAD: CENTRAL STATISTICAL SERVICE

## OPMERKINGS

Hierdie statistiese vrystelling toon finale ramings van die groothandelverkope. Die opname word op 'n firmabasis gedoen. Die resultate van die steekproefopname word verhef om die totale groothandelverkope te verteenwoordig. Beide die werklike en seisoensaangepaste waardes van groothandelverkope volgens soort besigheid teen heersende sowel as konstante 1990-pryse word getoon. Die waarde van verkope teen konstante 1990-pryse ten opsigte van elke soort besigheid is verkry deur die verkoopwaarde teen heersende pryse met behulp van sub-indekse van die Produksieprysindeks op basis 1990 = 100 te defleer.

Groothandelverkope teen heersende pryse sluit BTW in.

'n Voorlopige raming van totale groothandelverkope word in Statistiese Vrystelling P6141.1 gepubliseer.

## NOTES

This statistical release shows final estimates of the wholesale trade sales. The survey is conducted on a firm basis. The results of the sample survey are raised to represent the total wholesale trade sales. Both actual and seasonally adjusted values of wholesale trade sales according to kind of business at current as well as constant 1990 prices are shown. The value of sales at constant 1990 prices in respect of each kind of business is obtained by deflating the sales value at current prices by means of sub-indices of the Production Price Index on base 1990 = 100.

Wholesale trade sales at current prices include VAT.

A preliminary estimate of total wholesale trade sales is published in Statistical Release P6141.1.

GROOTHANDELVERKOPE VOLGENS SOORT BESIGHEID  
TABLE 1.1 - TEEN HEERSENDE PRYSE

WHOLESALE TRADE SALES BY KIND OF BUSINESS  
TABLE 1.1 - AT CURRENT PRICES

R Milj./Mill.

Soort besigheid Kind of business	Werklike waardes Actual values				Seisoensaangepaste waardes Seasonally adjusted values				
	Apr. 1993	Mrt./ Mar. 1993	Apr. 1992	Jan. - Apr. 1993	Apr. 1993	Mrt./ Mar. 1993	Feb. 1993	Jan. 1993	Apr. 1992
Totaal/Total	11 562,9	13 031,3	10 943,4	46 985,2	44 593,2				
Diamante ingesluit Including diamonds	11 356,2	12 733,3	10 628,2	45 967,8	43 213,0				11 266,9
Diamante uitgesluit Excluding diamonds	2 458,8	2 772,3	2 348,1	10 085,6	9 262,5				2 510,1
Voedsei, drank en tabak Foodstuffs, beverages and tobacco	411,6	491,3	305,2	1 669,2	1 286,3				321,8
Lewende hawe en land- bouprodukte Livestock and produce	315,1	334,0	265,3	1 126,5	1 008,7				265,8
Tekstiele, klerasie en skoeisei Textiles, clothing and footwear	351,9	384,7	296,9	1 332,8	1 019,2				324,6
Meubels en huishou- delike benodighede Furniture and house- hold requisites	495,1	665,7	394,9	2 148,7	1 888,7				414,3
Kantoor- en winkelluit- rusting, boeke en skryfbehoeftes Office and shop equip- ment, books and stationery	206,7	298,1	315,2	1 017,4	1 380,2				
Diamante, juweliers- en silwerware Diamonds, jewellery and silverware	1 056,6	1 148,1	1 002,0	4 336,7	4 054,9				1 086,1
Farmaseutiese en che- miese produkte Pharmaceutical and chemical products	1 174,2	1 396,7	1 178,4	4 912,4	4 833,0				1 245,9
Konstruksie- en bouma- teriaal Construction and build- ing materials	1 635,5	1 878,3	1 852,6	6 916,5	7 541,5				1 927,2
Masjinerie en uitrust- ing (myn, nywerheid en landbou) Machinery and equip- ment (mining, indus- trial and agricul- tural)	3 457,5	3 662,2	2 984,8	13 439,3	12 318,1				3 102,0
Diverse/Miscellaneous									
	3 457,5	3 662,2	2 984,8	13 439,3	12 318,1				3 102,0

\* Hersien

\* Revised

GROOTHANDELVERKOPE VOLGENS SOORT BESIGHEID  
TABLE 1.2 - TEEN KONSTANTE 1990-PRYSE

WHOLESALE TRADE SALES BY KIND OF BUSINESS  
TABLE 1.2 - AT CONSTANT 1990 PRICE

R Milj./Mill.

Soort besigheid Kind of business	Werklike waardes Actual values				Seisoensaangepaste waardes Seasonally adjusted values					
	Apr. 1993	Mrt./ Mar. 1993	Apr. 1992	Jan. 1993	Apr. 1993	Mrt./ Mar. 1993	Feb. 1993	Jan. 1993	Apr. 1992	
Totaal/Total	8 297,8	9 954,6	8 880,9	35 486,0	36 737,1	8 966,6	9 582,6	8 926,5	8 830,3	9 151,7
Diamante ingesluit Including diamonds	8 135,1	9 711,3	8 619,8	34 652,7	35 592,8	1 866,7	1 932,9	1 904,9	1 929,2	1 958,3
Diamante uitgesluit Excluding diamonds	1 686,5	1 997,3	1 833,5	7 232,7	7 382,2	310,7	352,0	264,3	280,6	255,8
Voedsel, drank en tabak Foodstuffs, beverages and tobacco	290,5	363,4	247,7	1 216,5	1 069,0	239,5	236,5	221,5	222,3	215,6
Leiwende hawe en land- bouprodukte Livestock and produce	231,4	254,4	215,2	857,5	827,7	274,2	296,7	299,2	305,0	250,5
Tekstiele, klerasie en skoeisel Textiles, clothing and footwear	240,4	279,9	228,5	956,0	796,5	369,0	404,6	373,7	382,3	318,6
Meubels en huishou- delike benodigdhede Furniture and house- hold requisites	332,1	478,3	298,5	1 520,5	1 458,5	854,5	863,0	866,7	869,4	868,4
Kantoor- en winkeluit- rusting, boeke en skryfbehoeftes Office and shop equip- ment, books and stationery	162,8	243,3	261,1	833,4	1 144,3	938,3	1 015,9	980,8	949,4	1 000,7
Diamante, juweliers- en silwerware Diamonds, Jewellery and silverware	751,3	864,5	792,1	3 221,4	3 239,6	1 320,4	1 389,4	1 386,0	1 392,8	1 606,1
Farmaseutiese en che- miese produkte Pharmaceutical and chemical products	849,7	1 054,5	941,1	3 688,5	3 912,2	2 727,9	3 061,3	2 775,3	2 518,3	2 617,9
Konstruksie- en bouma- teriaal Construction and buil- ding materials	1 222,1	1 469,8	1 544,7	5 380,5	6 335,7	2 727,9	3 061,3	2 775,3	2 518,3	2 617,9
Masjinerie en uitrus- ting (myn, nywerheid en landbou) Machinery and equip- ment (mining, indus- trial and agricul- tural)	2 531,1	2 949,2	2 518,6	10 578,9	10 571,4	2 727,9	3 061,3	2 775,3	2 518,3	2 617,9
Diverse/Miscellaneous										

\* Herstien